


Loewe TV safety instructions


DE	Sicherheitshinweise	HR	Sigurnosne upute
EN	Safety instructions	BS	Sigurnosne upute
NL	Veiligheidsinstructies	SR	Безбедносна упутства
FR	Consignes de sécurité	SL	Varnostni napotki
IT	Istruzioni di sicurezza	RO	Instrucțiuni de siguranță
ES	Instrucciones de seguridad	BG	Инструкции за безопасност
PT	Instruções de segurança	SQ	Udhëzime sigurie
PL	Środki ostrożności	EL	Οδηγίες ασφάλειας
CS	Bezpečnostní pokyny	RU	Указания по безопасности
SK	Bezpečnostné pokyny	UK	Вказівки щодо безпеки
HU	Biztonsági szabályok	AR	تعليمات السلامة
LV	Drošības norādījumi	TR	Güvenlik Talimatları
LT	Saugos nurodymai	HE	הוראות בטיחות
ET	Ohutusjuhised	KK	Қауіпсіздік нұсқаулары
DA	Sikkerhedsanvisninger	AZ	Təhlükəsizlik təlimatları
SV	Säkerhetsanvisningar	HY	Անվտանգության հրահանգներ
FI	Turvallisuusohjeet	KA	უსაფრთხოების ტექნიკის წესები
NO	Sikkerhetsinstrukser		


Sicherheit/Warnung


Lesen und befolgen Sie bitte aus Sicherheitsgründen, und um unnötige Schäden an Ihrem Gerät zu vermeiden, die folgenden Sicherheitshinweise.

Symbole

 Dieses Symbol kennzeichnet Gefahren, die durch hohe Spannungen verursacht werden.

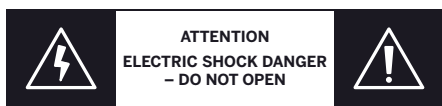
 Dieses Symbol weist den Benutzer auf andere, besondere Risiken hin.

 Dieses Symbol kennzeichnet Gefahren, die durch Brandentwicklung entstehen.

 Dieses Symbol weist auf Gefahren durch scharfe Kanten hin.

Entfernen Sie die Rückwand des Fernsehgeräts nicht


Warnung: Wenn Sie die Rückwand des Geräts öffnen oder entfernen, besteht die Gefahr eines Stromschlags und schwerer Verletzungen durch hohe Spannungen.




Öffnen Sie die Rückwand niemals selbst. Lassen Sie Reparaturen und Wartungsarbeiten an Ihrem Fernsehgerät nur von qualifizierten, autorisierten Fernseh Technikern durchführen.

Kontaktieren Sie bitte Ihren Händler oder unseren Kundendienst.

Bestimmungsgemäßer Gebrauch und Umweltverhältnisse

 Dieses Fernsehgerät ist nur für den Empfang und die Wiedergabe von Bild- und Tonsignalen bestimmt.

 Das Fernsehgerät wurde für den Gebrauch in trockenen Räumen (Wohn- und Büroräume) entwickelt. Es darf nicht in Räumlichkeiten mit hoher Luftfeuchtigkeit (z. B. Bad, Sauna) oder im Freien verwendet werden.

Eine hohe Luftfeuchtigkeit und Staubsammlungen im Gerät führen zu Leistungsverlusten. Dies kann eine Verletzungsgefahr und/oder eine Beschädigung des Geräts durch elektrische Spannungen oder einen Brand verursachen.

Wenn Sie das Gerät aus einer kalten in eine warme Umgebung transportiert haben, lassen Sie es eine Stunde lang ausgeschaltet, da sich vielleicht Kondenswasser gebildet hat.


Stellen Sie keine mit Flüssigkeit gefüllten Objekte auf das Fernsehgerät. Schützen Sie das Gerät vor Tropf- und Spritzwasser.




Halten Sie Kerzen und andere offene Flammen immer vom Gerät fern, damit sich das Feuer nicht ausbreiten kann.

Alle Materialien, die wir für dieses Gerät verwendet haben, entsprechen den gesetzlichen Anforderungen. Es kann jedoch nicht ausgeschlossen werden, dass Materialien Rückstände auf der Kontaktfläche hinterlassen können. Vermeiden Sie daher einen dauerhaften Kontakt zwischen Lebensmitteln und dem Fernsehgerät.

Transport

 Eine unsachgemäße Handhabung beim Transport kann zu Beschädigungen des Displays und zu Verletzungsgefahren führen.

 Der Bildschirm besteht aus Glas oder Kunststoff und kann bei unsachgemäßer Handhabung zerbrechen.


Zum Transport des Fernsehgeräts werden mindestens zwei Personen benötigt. Das Gerät darf nur in vertikaler Position transportiert werden.

Üben Sie während des Transports keinen Druck auf das Glas oder den Kunststoff aus.

Das ordnungsgemäße Auspacken des Fernsehgeräts wird in der Bedienungsanleitung 1 dargestellt.

Damit die mechanische Struktur des Fernsehgeräts und des Standfußes nicht beschädigt wird, nehmen Sie das Fernsehgerät vom Standfuß ab und bewegen Sie die beiden Teile getrennt. Um das Fernsehgerät an seinem neuen Standort aufzustellen, werden zur Montage mindestens 2 Personen benötigt.

Netzkabel/Stromversorgung

 Stecken Sie das Stromkabel sofort ab, wenn Sie etwas Ungewöhnliches bemerken oder das Gerät wiederholte Fehlfunktionen aufweist.

 Eine falsche Spannungsversorgung kann zu Schäden am Gerät führen.

Dieses Fernsehgerät darf nur mit dem im Lieferumfang enthaltenen Netzkabel an eine Netzversorgung angeschlossen werden – achten Sie dabei auf die Spannung und Frequenz, die auf dem Typenschild angegeben ist.


Der Netzstecker des Fernsehgeräts muss jederzeit problemlos zugänglich sein, um das Gerät vom Netz trennen zu können.

Wenn Sie den Netzstecker herausziehen, ziehen Sie nicht am Kabel, sondern am Steckergehäuse. Ansonsten könnten die Kabel im Netzstecker beschädigt werden und beim erneuten Einstecken einen Kurzschluss verursachen.

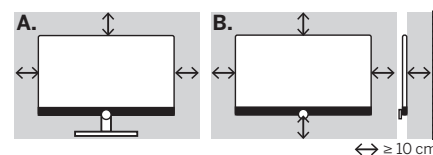
Ein Netzkabel mit einer beschädigten Isolierung kann einen elektrischen Schlag verursachen und stellt eine Brandgefahr dar. Benutzen Sie niemals ein beschädigtes Netzkabel.

Wenn Sie das Fernsehgerät an eine Mehrfachsteckdose anschließen, dürfen Sie nicht mehrere Mehrfachsteckdosen hintereinanderschalten.

Luftzirkulation und hohe Temperaturen

 Wie jedes andere elektronische Gerät muss Ihr Fernsehgerät durch die Luft gekühlt werden. Wenn die Luftzirkulation beeinträchtigt wird, kann es zu einem Brand kommen.


Sie dürfen die Lüftungsschlitze an der Geräterückwand nicht blockieren. Bitte decken Sie das Fernsehgerät nicht ab.



A. Tisch/Standfuß: Lassen Sie um das Gerät herum seitlich und oben einen Freiraum von mindestens 10 cm

B. Wandmontage: Lassen Sie um das Gerät herum seitlich, oben, unten und dahinter einen Freiraum von mindestens 10 cm.

Fremdkörper

 Wenn Fremdkörper in das Gerät gelangen, kann dies zu Kurzschlüssen und Bränden führen.

Es besteht die Gefahr von Verletzungen und Schäden.

Achten Sie deshalb darauf, dass keine Metallteile, Nadeln, Büroklammern, Flüssigkeiten, Wachs oder Ähnliches durch die Lüftungsschlitze der Geräterückwand in das Innere des Fernsehgeräts gelangen.

Wenn ein Fremdkörper in das Geräteinnere gelangt, ziehen Sie sofort den Netzstecker des Fernsehgeräts und informieren Sie den Kundendienst, damit er das Gerät überprüft.

Aufstellung



Ein Fernsehgerät kann umfallen und ernsthafte Verletzungen oder den Tod verursachen. Viele Verletzungen, besonders bei Kindern, können durch einfache Vorsichtsmaßnahmen vermieden werden, wie:

– IMMER vom Hersteller des Fernsehgerätes empfohlenen Racks, Ständer oder Befestigungsverfahren verwenden;

– IMMER nur Möbel mit sicherer Stellfläche für das Fernsehgerät verwenden;

– IMMER sicherstellen, dass das Fernsehgerät nicht über die Kante der Stellfläche ragt;

– Kinder IMMER über die Gefahren des Kletterns auf Möbel, um das Fernsehgerät oder dessen Bedienelemente zu erreichen, aufklären;

– IMMER die am Fernsehgerät angeschlossenen Anschlussleitungen und Kabel so verlegen, dass sie nicht gelöst, gezogen oder gegriffen werden können;

– NIEMALS das Fernsehgerät an einem instabilen Ort aufstellen;

– NIEMALS das Fernsehgerät auf hohe Möbel stellen (z. B. Küchenschrank oder Bücherschrank), ohne sowohl das Möbel als auch das Fernsehgerät an einer geeigneten Stütze zu verankern;

– NIEMALS das Fernsehgerät auf Textilien oder andere Werkstoffe zwischen Fernsehgerät und Möbel stellen;

– NIEMALS Gegenstände, wie Spielzeug und Fernbedienungen, auf die Oberseite des Fernsehgeräts oder das Möbel, auf denen der Fernseher steht, stellen, die Kinder zum Klettern verleiten können.

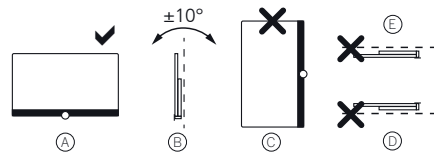
Ist es vorgesehen, das vorhandene Fernsehgerät umzustellen, sollen für dieses die gleichen Sicherheitsbetrachtungen gelten.

Die Fernsehgeräte von Loewe sind für das Zubehör von Loewe ausgelegt. Wir empfehlen nachdrücklich, dass Sie die originalen Aufstellösungen von Loewe benutzen.

Beachten Sie die Montagehinweise für die verschiedenen Aufstellungsmöglichkeiten! Eine entsprechende Anleitung liegt jedem Loewe-Produkt bei.

Halten Sie sich bitte an die übliche Gebrauchsstellung des Fernsehgeräts. Das TV-Gerät kann nur in horizontaler, aufrechter Position betrieben werden (A). Bei der Wandmontage darf die Neigung maximal 10 Grad betragen (B).

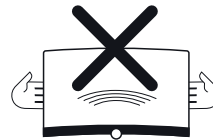
Das Fernsehgerät darf niemals im Hochformat (C), horizontal liegend (D) oder horizontal an der Decke (E) betrieben werden.



Stellen Sie das Fernsehgerät an einem Ort auf, an dem es keiner direkten Sonneneinstrahlung und keiner zusätzlichen Erwärmung durch Heizkörper ausgesetzt ist!

Wenn Sie Zubehör von Fremdherstellern verwenden, achten Sie bitte darauf, dass sich das Fernsehgerät problemlos an die jeweilige Einrichtungslösung anpassen lässt.

Vergewissern Sie sich bei der Anpassung des Fernsehgeräts, dass der Druck auf den Geräterahmen nicht zu groß ist. Sonst kann es vor allem bei großformatigen Displays zu einer Beschädigung des Displays kommen.



Wenn Sie das Fernsehgerät auf einer Halterung nach VESA-Standard montieren, müssen zwingend die VESA-Adapterbolzen von Loewe verwendet werden. Ansonsten könnte es zu Schäden am Fernsehgerät kommen.

Die VESA-Adapterbolzen von Loewe müssen mit einem Drehmoment von etwa 4 Nm angebracht werden. Diese sind bei Ihrem Loewe-Fachhändler erhältlich (weitere Informationen finden Sie im Online-Benutzerhandbuch).

Vergewissern Sie sich, dass nach dem Auspacken und Aufstellen des Fernsehgerätes keine Kinder mit dem Verpackungsmaterial spielen.

Beachten Sie bitte auch die Entsorgungshinweise für die Verpackung und Kartonagen (lesen Sie dazu **Entsorgung**).

Aufsicht



Das Fernsehgerät darf nicht von unbeaufsichtigten Kindern bedient werden – achten Sie auch darauf, dass Kinder nicht in unmittelbarer Nähe des Fernsehgerätes spielen!

Sie könnten das Fernsehgerät umstoßen, verschieben oder von der Standfläche herunterziehen, was zu Personenschäden führen kann.

Lassen Sie das Fernsehgerät nicht unbeaufsichtigt, wenn es eingeschaltet ist!

Lautstärke



Laut Musik kann zu Hörschäden führen. Vermeiden Sie extreme Lautstärken, besonders über längere Zeiträume und wenn Sie Kopfhörer verwenden!

Gewitterstürme



Eine elektrische Überspannung durch einen Blitzschlag kann das Gerät sowohl über die Antennenanlage als auch über die Netzversorgung beschädigen.

Ziehen Sie bei einem Gewitter den Netzstecker und trennen Sie alle angeschlossenen Antennenkabel vom Fernsehgerät!

Falls Sie ein Netzwerkkabel an den LAN-Anschluss angeschlossen haben, sollten Sie es ebenfalls ausstecken!

Auch bei längerer Abwesenheit sollten Sie den Netzstecker aus der Steckdose ziehen und alle angeschlossenen Antennenkabel vom Fernsehgerät trennen.

Reinigung und Pflege/Chemikalien



Trennen Sie den Fernseher vor dem Reinigen vom Stromnetz.



Schäden, die durch Chemikalien verursacht werden, können unerwünschte Folgen haben und zu einer Brandentwicklung führen.

Setzen Sie das Fernsehgerät und das Zubehör niemals aggressiven (beispielsweise ätzenden) Chemikalien wie Laugen oder Säuren aus!

Reinigen Sie das Fernsehgerät, die Scheibe des Displays und die Fernbedienung nur mit einem feuchten, weichen, sauberen und farbneutralen Tuch und verwenden Sie dazu niemals aggressive oder scheuernde Reinigungsmittel!

Lautsprecher mit Metalloberfläche

Für die Reinigung von Lautsprecher-oberflächen aus Metall sollten Sie ein weiches, leicht angefeuchtetes Tuch verwenden. Achten Sie darauf, dass keine Feuchtigkeit in die Lautsprecheröffnungen gelangt, und sprühen Sie Reinigungsmittel nicht direkt auf die Oberfläche.

Lautsprecher mit Stoffbespannung

Für Lautsprecherblende Ihres Fernsehgerätes die mit Stoff bespannt sind, saugen Sie die Oberfläche regelmäßig mit einem weichen Bürstenaufsatz ab!

Bei Verunreinigungen oder Flecken:

Befeuchten Sie ein weiches, farbneutrales Tuch mit Reinigungslösung oder

handelsüblichem Fleckentferner und reiben Sie den Fleck vorsichtig weg! Sie können den Fleck auch direkt mit einem handelsüblichen trockenen Fleckentfernerspray behandeln (saugen Sie den Staub auf).

Befeuchten Sie den Bespannungsstoff nicht direkt mit Waschmittel oder Fleckentferner (es besteht die Gefahr, dass sich kreisförmige Flecken bilden)! Reinigen Sie das Gewebe nicht mit Lösungsmitteln!

Wenn Sie Fleckentferner verwenden, sollten Sie die Anwendungshinweise des Herstellers beachten!

Beim Reinigen von Lautsprecherblenden, die mit Nikotin in Berührung gekommen sind, besteht ein erhöhtes Risiko, dass sich kreisförmige Flecken bilden.

Technische Informationen

Über den OLED-Bildschirm

Sie haben ein Fernsehgerät mit OLED-Bildschirm erworben, das höchsten Qualitätsansprüchen genügt und auf Pixelfehler geprüft wurde.

Trotz größter Sorgfaltspflicht bei der Herstellung des Displays kann aus technischen Gründen nicht zu 100% garantiert werden, dass keine Subpixelfehler auftreten.

Wir bitten Sie um Verständnis, dass derartige Effekte, solange sie innerhalb der Grenzen liegen, die in der Norm (ISO 9241-307, Fehlerklasse II) festgelegt sind, nicht als Gerätedefekt im Sinne der Gewährleistung angesehen werden können.

Organic Light Emitting Diodes (organische Leuchtdioden) sind eine Bildtechnologie auf Grundlage von selbstleuchtenden Bildpunkten, die deutliche Vorteile in Bezug auf Bildqualität und Leistung bieten.

Unter bestimmten Umständen können bei anhaltender, einseitiger Belastung des OLED-Materials bleibende und irreversible Bildfehler entstehen.

Bei der dauerhaften Anzeige von unveränderlichen Bildinhalten, wie z. B. statischen Bildern, Untertiteln oder Laufschriftanzeigen, Diashows oder Videosequenzen in Endlosschleife, statischen Anzeigen bei einem Präsentationsmonitor oder bei Videospiele, schwarzen Balken bei manchen Bildschirmformaten usw., können Restbildprobleme auftreten. Diese Restbildprobleme stellen keine Mängel im Sinne der Gewährleistung dar.

Wenn statische Bilder zu lange angezeigt werden, schaltet das Fernsehgerät automatisch einen Bildschirmschoner ein. Bei der nächsten Benutzerbedienung schaltet das Gerät sofort in den Normalzustand zurück.

Unter normalen Anzeigebedingungen treten

keine solchen Restbildprobleme auf.

Um die hohe Qualität der Bilddarstellung dauerhaft zu erhalten, kalibriert sich Ihr Loewe OLED TV in regelmäßigen Abständen automatisch.

Beim Ausschalten des TV-Gerätes über die Fernbedienung wird ggf. der Kalibrierungsprozess gestartet, der nur einige Minuten dauert. Während dieser Zeit darf die Stromzufuhr nicht unterbrochen werden.

Informationen über angeschlossene USB-Festplatten

Das Trennen des TV-Gerätes vom Netz während des Betriebes oder eine versehentliche Unterbrechung der Stromversorgung (z.B. Stromausfall) kann zu einer Beschädigung des Festplatten-Dateisystems und damit zum Verlust der aufgezeichneten Sendungen führen.

Trennen Sie niemals das USB-Speichergehärt vom Fernsehgerät. Wir empfehlen Ihnen, das Fernsehgerät in den Standby-Modus zu schalten, bevor Sie es vom Stromnetz trennen.

Loewe übernimmt keine Haftung für den Verlust von Daten, die auf der integrierten Festplatte Ihres Fernsehgerätes gespeichert sind.

Software-Update

Aktuelle Software-Versionen können von der (unten angegebenen) Loewe-Internetseite heruntergeladen und mithilfe eines USB-Sticks auf Ihrem Fernsehgerät installiert werden.

Wenn Ihr Fernsehgerät mit dem Internet verbunden ist, können Sie es direkt über das Internet aktualisieren.

Weitere Informationen zum Software-Update finden Sie im Benutzerhandbuch, das auf der Loewe-Internetseite als Download zur Verfügung steht.

Haftungsausschluss für digitale Dienste

Bei unseren TV-Geräten handelt es sich um "Produkte mit digitalen Elementen", deren Kernfunktionen wie z.B. TV-Empfang über Kabel oder Satellit oder Abspielen von DVDs/Blu-rays über einen an das TV-Gerät angeschlossenen Player grundsätzlich auch ohne diese digitalen Elemente genutzt werden können.

Die auf dem Gerät zur Verfügung stehenden digitalen Elemente umfassen unter anderem Apps, Spiele, Musik, Videodienste und andere Programme sowie Plattformen, welche das Herunterladen von weiteren Apps und/oder den Zugriff auf diese ermöglichen. Die vorstehend nicht abschließend genannten Dienste, Inhalte und/oder Elemente sowie die dafür erforderlichen Serverplattformen, auf die diese im Hintergrund über das Internet zugreifen, werden durch Drittanbieter angeboten und/oder bereitgestellt. Bitte beachten Sie hierzu die jeweiligen Endnutzer- und/oder

Geschäftsbedingungen dieser Drittanbieter, denen Sie insbesondere bei der Ersteinstallation des TV Gerätes, aber auch bei der Inanspruchnahme von Diensten Dritter zu einem späteren Zeitpunkt zustimmen müssen. Durch diese Zustimmung kommt eine unmittelbare Vertragsbeziehung über die Nutzung der jeweiligen digitalen Elemente, Dienste und/oder Inhalte zwischen Ihnen und den jeweiligen Drittanbietern zustande. Die Loewe Technology GmbH als TV-Gerätehersteller hat keinen Einfluss auf die Bereitstellung der digitalen Elemente, Dienste und Inhalte, deren Qualität, die visuelle Darstellung, die Bereitstellung von Aktualisierungen und insbesondere das Ende der Zurverfügungstellung (End of Life) dieser digitalen Elemente, Dienste und Inhalte.

Auf der anderen Seite können während der Produktlebensdauer des TV-Gerätes auch neue digitale Elemente, Dienste und/oder Inhalte auf dem Gerät angeboten werden, ohne dass Sie dazu regelmäßig Ihre Einwilligung erteilen. Diese zusätzlichen digitalen Elemente, Dienste und/oder Inhalte resultieren unter anderem aus dem technischen Fortschritt und den allgemeinen Marktanforderungen. Eine Pflicht, neue digitale Elemente, Dienste und/oder Inhalte bereitzustellen, besteht jedoch nicht. Insbesondere besteht keine Pflicht, nach dem End of Life eines digitalen Elements, Dienstes oder Inhalts einen Ersatz oder einen Nachfolger bereitzustellen.

Bitte beachten Sie die jeweiligen für Ihr Gerät gültigen Endnutzer- und/oder Geschäftsbedingungen.

Kompatibilität

Es kann nicht gewährleistet werden, dass Loewe-Modell von Anfang an und dauerhaft mit allen anschließbaren Peripheriegeräten funktionieren.

Umwelt

Energieverbrauch

Ihr Fernsehgerät ist mit einer Eco-Stand-by-Stromversorgung ausgestattet. Im Stand-by-Modus sinkt die Leistungsaufnahme auf einen niedrigen Wert (lesen Sie dazu die beigefügten „**Technische Daten**“).

Wenn Sie noch mehr Energie sparen möchten, trennen Sie das Gerät vom Stromnetz. Beachten Sie dabei, dass die EPG-Daten (Elektronischer Programmführer) verloren gehen und das Fernsehgerät eventuell programmierte Timer-Aufnahmen nicht mehr durchführen kann.

Bei OLED Geräten mit Netzschalter genügt es, denn Netzschalter aus zuschalten. Das Fernsehgerät wird so vollständig vom Netz getrennt.

Der Stromverbrauch des Fernsehgerätes im Betrieb hängt von den Systemeinstellungen ab. Um die Daten zu erreichen, die in den technischen Daten angegeben werden, muss die Einstellung „Wake-on-LAN“ deaktiviert werden. Wenn Sie diese Funktion aktivieren, erhöht sich der jährliche Energieverbrauch nicht um mehr als 20%.

Wenn Sie das automatische Dimmen aktivieren, wird sich Ihr Fernsehbild an die Umgebungshelligkeit anpassen. Dies verringert den Stromverbrauch des Fernsehgeräts.

Automatisches Abschalten

Wenn das Fernsehgerät 4 Stunden lang nicht bedient wird (Lautstärke-Einstellungen, Programmwechsel usw.), schaltet das Gerät zum Stromsparen automatisch in den Bereitschaftsmodus. Eine Minute vor dem Ablauf dieser 4 Stunden erscheint eine Aufforderung, um den Abschaltvorgang zu beenden.

Entsorgung

Sie haben sich für ein sehr hochwertiges und langlebige Produkt entschieden.

Verpackung und Karton

Ihr Fachhändler kümmert sich gerne für Sie um die Entsorgung der Verpackung. Wenn Sie die Verpackung selbst entsorgen, entsorgen Sie sie getrennt nach Materialien und entsprechend den örtlichen Entsorgungsvorschriften. Werfen Sie Pappe und Papier in das Altpapier und geben Sie Folien und Styropor in die Wertstoffsammlung.



Das Fernsehgerät



Ihr Loewe-Produkt wird aus hochwertigen, recycelbaren und wiederverwendbaren Materialien und Komponenten hergestellt.

Dieses Symbol bedeutet, dass elektrische und elektronische Geräte inkl. Kabel am Ende ihrer Lebensdauer getrennt vom Hausmüll entsorgt werden müssen.

Sie können Ihr altes Gerät kostenlos bei den ausgewiesenen Recyclingzentren oder bei Ihrem Händler abgeben, wenn Sie ein ähnliches Neugerät kaufen.

Weitere Informationen über Retouren (auch für Nicht-EU-Länder) erhalten Sie auch bei Ihrer lokalen Regierung. Sie leisten einen wichtigen Beitrag zum Umweltschutz.

Die Batterien



Die Batterien der Erstausrüstung enthalten keine schädlichen Stoffe wie Cadmium, Blei oder Quecksilber.

Leere Batterien dürfen nicht über den Hausmüll entsorgt werden. Sie können leere Batterien kostenlos in den Sammelbehältern entsorgen, die beim Händler oder an den öffentlichen Sammelstellen aufgestellt sind.

Apps

Scannen Sie mit Ihrem Smartphone den unten stehenden QR Code und laden Sie die empfohlene App herunter.



„my Loewe“ ist der Einstiegspunkt in die Welt von Loewe und bietet Ihnen Zugriff auf alle Benutzerhandbücher für Ihre Produkte von Loewe.

Konformität / Herstellererklärung



Die Loewe Technology GmbH bestätigt, dass ihr Produkt den grundlegenden Anforderungen der Richtlinie 2014/53/EU, sowie anderen relevanten EU-Richtlinien entspricht.

Im Frequenzbereich 5150 bis 5350 Mhz darf diese Fernsehgerät in den folgenden Ländern nur in Innenräumen verwendet werden:

Belgien, Bulgarien, Dänemark, Deutschland, Estland, Finnland, Frankreich, Griechenland, Irland, Italien, Kroatien, Lettland, Litauen, Luxemburg, Malta, Niederlande, Österreich, Polen, Portugal, Rumänien, Schweden, Slowakei, Slowenien, Spanien, Tschechische Republik, Ungarn, Vereinigtes Königreich, Zypern.

Hier finden Sie die vollständige Konformitätserklärung in der Produktauswahl:

www.loewe.tv/eu/en/service/support

Safety/Warning

For your safety, and to avoid unnecessary damage to your unit, please read and follow the safety instructions below.

Key



This symbol indicates risks caused by high voltages.



This symbol is to alert the user to other, more specific risks.



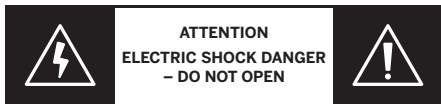
This symbol indicates dangers caused by the development of fire.



This symbol indicates dangers caused by sharp edges.

Do not remove set rear panel

Warning: When opening or removing the rear panel, there is the danger of electric shock and the risk of serious injury from high voltages.



Never open the rear panel yourself. Leave repairs and servicing work on your TV set to qualified, authorised television technicians.

Please contact your dealer or our customer service.

Intended use and environmental conditions



This TV set is intended exclusively for the reception and playback of picture and sound signals.



The TV set is designed for dry rooms (living rooms and office spaces). It must not be used in rooms with a high level of humidity (e.g. bathroom, sauna) or outdoors.

High humidity and dust concentrations lead to power leaks in the set. This can lead to danger of injury and damage to the set by electric tensions or a fire.

If you've brought the set from the cold into a warm environment, leave it off for around an hour due to the formation of condensation.

Do not place objects filled with liquid over the set. Protect the set from dripping and splashing water.



Candles and other open flames must be kept away from the set at all times to prevent the fire from spreading.



The materials we used in this device comply with all regulatory require-

ments. However, the migration of substances cannot be ruled out. We therefore suggest you avoid permanent contact between food and the TV set.

Transport



Improper handling during transportation can lead to damage to the display and risks of injury.



The screen consists of glass or plastic and can break if handled improperly.

At least two people are required to transport the set. Only transport the set in a vertical position.

No pressure should be applied to the glass or the plastic during transport.

The correct unpacking of the set is shown in the operating manual 1.

To avoid damaging the mechanical structure of the TV set and the floor stand, remove the TV set from its base and move the two parts separately.

When the TV set is set up in its new location, at least 2 people are required to reassemble it.

Mains cable/power supply



Unplug the power cord immediately from the mains socket if you notice something unusual, or the unit shows recurring malfunctions.



Incorrect voltages can damage the set.

This set may only be connected to a mains power supply with the voltage and frequency indicated on the rating plate using the enclosed mains cable.

The mains power plug of the TV set must be easily accessible so that the set can be disconnected from the mains at any time.

When pulling the mains power plug out, do not pull the cable but the plug housing. The cables in the mains power plug could be damaged and cause a short circuit when plugged in again.

A mains power cable with a damaged insulation can lead to electric shock and presents a fire hazard. Never use a damaged mains cable.

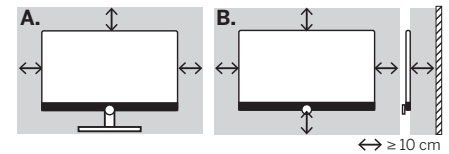
If you use a portable multiple socket to connect the TV set, do not cascade several multiple sockets consecutively.

Air circulation and high temperatures



Like any electronic device, your TV set requires air for cooling. If air circulation is impeded, it may result in a fire.

The ventilation slots on the rear panel of the set must therefore remain free. Please do not cover the set.



A. Table/stand foot: Leave at least 10 cm clear space around the set at the side and at the top.

B. Wall mounting: Leave at least 10 cm of space all around the set at the side, above and below.

Foreign bodies



Foreign bodies inside of the set can lead to short circuits and fires.

Danger of injury and damage exists.

Therefore avoid metal parts, needles, paper clips, liquids, wax or similar passing through the ventilation slits of the rear panel into the interior of the set.

Should something get into the interior of the appliance, immediately pull out the mains power plug of the set and inform the customer service department for checking.

Installation



A television set may fall, causing serious personal injury or death. Many injuries, particularly to children, can be avoided by taking simple precautions such as:

– ALWAYS use cabinets or stands or mounting methods recommended by the manufacturer of the television set.

– ALWAYS use furniture that can safely support the television set.

– ALWAYS ensure the television set is not overhanging the edge of the supporting furniture.

– ALWAYS educate children about the dangers of climbing on furniture to reach the television set or its controls.

– ALWAYS route cords and cables connected to your television so they cannot be tripped over, pulled or grabbed.

– NEVER place a television set in an unstable location.

– NEVER place the television set on tall furniture (for example, cupboards or bookcases) without anchoring both the furniture and the television set to a suitable support.

– NEVER place the television set on cloth or other materials that may be

located between the television set and supporting furniture.

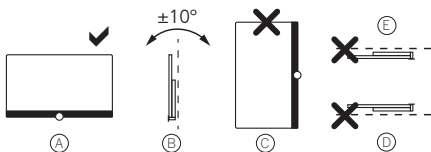
– NEVER place items that might tempt children to climb, such as toys and remote controls, on the top of the television or furniture on which the television is placed.

If the existing television set is going to be retained and relocated, the same considerations as above should be applied.

Loewe TV sets are specified for Loewe accessories. We strongly recommend the use of original Loewe setup solutions.

Note the instructions regarding the mounting for the different possible setup solutions! A corresponding documentation is included with every Loewe product.


The usual position of the TV set should be followed. The TV set can only be operated horizontally upright (A). The inclination can amount to a maximum of 10 degrees for wallmounting (B). The TV set must never be operated in portrait orientation (C), horizontal (D) or overhead on the ceiling (E).



Position the set so that it is not exposed to direct sunlight and additional heating from radiators!

When using accessories from third-party manufacturers, please ensure that you can adjust the TV set easily to the respective setup solution.

When adjusting the TV set, ensure that the pressure applied to the set frame is not too great.



Especially in large format displays, there is the danger of damaging the display.

The mounting of a TV set on a holder according to the VESA standard requires mandatory use of the Loewe VESA adapter bolts. Otherwise, damage to the TV may result.

The Loewe VESA adapter bolts must be attached to the TV set with a torque of approx 4 Nm. You can obtain these from your Loewe dealer (you can find further information in the online user handbook).

Make sure that after unpacking and setting up the TV set the packaging material does not fall carelessly into the hands of children.

Please also note the disposal instructions for packaging and carton (see chapter **Disposal**).

Supervision



Do not let unsupervised children handle the TV set nor let them play in the immediate vicinity of the TV set!

The set could be knocked over, moved or pulled down from the stand surface and injure people.

Do not leave the TV set unattended when switched on!

Volume



Loud music can lead to hearing damage. Avoid extreme sound volume, especially over extended periods of time and when using headphones!

Thunderstorms



Electrical surges due to lightning strike can damage the set both via the antenna system and via the mains power supply.



During thunderstorms, pull out the mains power plug and all connected antenna cables from the TV set!

If you have connected a network cable to the LAN port, remove this as well!

Even in the case of prolonged absence, the mains power plug and all connected antenna cables should be disconnected from the TV set.

Cleaning and care/chemicals



Disconnect the TV from the mains before cleaning!



Damages caused by chemicals can lead to adverse effects and development of fire.

Never expose the set or accessories to aggressive (e.g. corrosive) chemicals such as alkalis or acids!

Only clean the TV set, the front screen and the remote control with a damp, soft, clean and colour neutral cloth, without any aggressive or scouring cleaning agents!

The loudspeaker panel of your TV set is textile-covered. Hoover the surface regularly with a soft brush attachment!

For contaminations or stains:

Moisten a soft, colour neutral cloth with detergent solution or commercially available stain remove and rub

the stain gently away! You can also treat the stain directly with a commercial dry stain remover spray (hoover up the dust).

Do not moisten the covering fabric directly with detergent solution or stain remover (risk of stain circle formation)! Do not use solvents to clean the fabric!

Note the usage instructions of the manufacturer when using stain remover!

When cleaning loudspeaker panels which have been exposed to nicotine, there is an increased risk of stain circle formation.

Technical information

About the OLED screen

The TV set with OLED screen you have purchased satisfies the most rigorous quality requirements and has been inspected with respect to pixel errors.

Despite of thorough care when manufacturing the display, it cannot be 100% guaranteed that no subpixel defects will occur due to technical reasons.

Please understand that these types of effects, as long as they are within the limits specified in the standard (ISO 9241-307, fault class II), cannot be considered as a device defect in terms of the guarantee.

Organic Light Emitting Diodes are an image technology based on self-luminous pixels that offer clear benefits in terms of image quality and performance.

Under certain conditions, persistent, one-sided loads on the OLED material can result in persistence image faults which are irreversible. Residual image issues can arise by using static image content over a longer period, such as static images, subtitles or ticker displays, looping dia-shows or video sequences, static displays serving as presentation monitors or with video games, black bars in some screen formats. These residual image issues are not defects within the meaning of the warranty.

If static images are displayed for too long, the TV set automatically switches to a screen-friendly contrast mode. After a new user operation, the device immediately returns to its normal state.

Under normal viewing conditions, such residual image issues do not arise.

To maintain the high quality of picture display permanently, your OLED Loewe TV set calibrates itself automatically at regular intervals.

When switching off the TV set from the remote control, where necessary, the calibration process is started and takes a few minutes. During this period, the power supply to the TV set must not be interrupted.

Information about connected USB hard drives

Disconnecting the TV set from mains during operation or an inadvertent disruption to the power supply (e.g., power failure) can cause damage to the hard disk file system and hence loss of the recorded broadcasts.

Never ever disconnect the USB storage device from the TV set. We recommend that you switch the TV to standby mode before disconnecting it from the mains.

Loewe are not liable for the loss of data on the integrated hard disk of your TV set.

Software-Update

Current software versions can be downloaded from the Loewe Internet site (see below) and installed on your TV set using a USB stick.

If your TV set is connected to the Internet, the TV set can be updated directly via the Internet.

For more information on the software update, please refer to the user handbook which can be downloaded from the Loewe Internet site.

Digital Services Disclaimer

Our TVs are „products with digital elements“, whose core functions, such as TV reception via cable or satellite or playing DVDs/Blu-rays via a player connected to the TV set, can in principle also be used without these digital elements. The digital elements available on the device include, but are not limited to, apps, games, music, video services and other programs, as well as platforms that allow you to download and/or access additional apps. The services, contents and/or elements mentioned above, as well as the server platforms required for them, which they access in the background via the Internet, are offered and/or provided by third-party providers. Please note the respective end-user and/or terms and conditions of these third-party providers, which you must agree to at a later date, in particular when installing the TV set for the first time, but also when using third-party services. This consent creates a direct contractual relationship between you and the respective third-party service providers regarding the use of the respective digital elements, services and/or contents. As a TV set manufacturer, Loewe Technology GmbH has no influence on the provision of digital elements, services and contents, their quality, visual presentation, the provision of updates and, in particular, the end of life of these digital elements, services and contents. On the other hand, during the life of the TV, new digital elements, services and/or content may also be offered on the device without your regular consent. These additional digital elements, services and/or content result from, among other things, technological progress and general market requirements. However, there is no obligation to provide new digital elements, services and/or content. In particular, there is no obligation to provide a replacement or successor after the end of life of a digital element, service or content.

Please refer to the respective end user and/or terms and conditions applicable to your device.

Compatibility

It cannot be guaranteed that Loewe models will work initially and permanently with all connectable peripherals.

Environment

Power consumption

Your TV set is equipped with an eco-standby power supply. In the standby mode, the power consumption drops to low power (see Technical data). If you want to save even more energy then disconnect the device from the mains. Please also note that the EPG data (Electronic Programme Guide) is lost and possibly programmed timer recordings cannot be carried out by the TV set.

The TV set will be completely separated from mains only when you unplug the mains cable.

The power consumed by the TV set during operation depends on the setting in the system settings. To achieve the values specified in the technical data, it is necessary to deactivate the "Wake-on-LAN" function. If you activate this function, the annual energy consumption will not increase by more than 20%.

If you activate the automatic dimming, your TV picture will adapt to the ambient brightness. This reduces the power consumption of the TV set.

Automatic shutdown

If the TV is not operated for 4 hours (adjustment of volume, programme change, etc.) the TV will automatically switch to stand-by mode to save energy. A prompt to terminate this shutdown process appears one minute before the 4 hours expire.

Disposal

You have chosen a very high-value and durable product.

Packaging and cardboard

The disposal of the packaging will be gladly handled for you by your specialist dealer. If you dispose of the packaging yourself, dispose of the packaging in sorted waste disposal and according to the local disposal regulations. Place cardboard and paper in the waste paper, foils and polystyrene in the recyclable waste collection.



The set



Your Loewe product is made with quality materials and components that are recyclable and reusable.

This symbol means that electrical and electronic equipment incl. cables must be disposed of separately from household waste at the end of their service life.

You can return your old set for free at designated recycling centres, or at your dealer, if you buy a similar new device.

Additional details about returns (even for non-EU countries) are also available from your local government. They make an important contribution to the protection of our environment.

The batteries



The original equipment batteries do not contain harmful substances such as cadmium, lead or mercury.

Used batteries should not be disposed of in household waste. Dispose of used batteries free of charge in the collection containers set up at the dealer or at the public collection points.

Apps

Use your smartphone to scan the QR code below and download the recommended app.



"my Loewe" is the entry point into the world of Loewe and gives you access to all user manuals for your Loewe products.

Declaration



Loewe Technology GmbH confirms that its product complies with the essential requirements of Directive 2014/53/EU, as well as other relevant EU directives.

In the frequency range 5150 to 5350 Mhz, this TV may only be used indoors in the following countries:

Austria, Belgium, Bulgaria, Croatia, Cyprus, Czech Republic, Denmark, Estonia, Finland, France, Germany, Greece, Hungary, Ireland, Italy, Latvia, Lithuania, Luxembourg, Malta, Netherlands, Poland, Portugal, Romania, Slovakia, Slovenia, Spain, Sweden, United Kingdom.





Here you can find the complete declaration of conformity in the product selection:

www.loewe.tv/eu/en/service/support

Veiligheid/waarschuwing

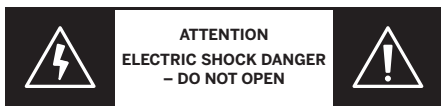
We verzoeken u de onderstaande veiligheidsinstructies te lezen en te volgen voor uw veiligheid en om onnodige schade aan uw apparaat te voorkomen.

Symbol

-  Dit symbool duidt op risico's veroorzaakt door hoge spanningen.
-  Dit symbool waarschuwt de gebruiker voor andere, meer specifieke risico's.
-  Dit symbool duidt op gevaren veroorzaakt door de ontwikkeling van brand.
-  Dit symbool duidt op gevaren veroorzaakt door scherpe randen.

Verwijder het geplaatste achterpaneel niet


Waarschuwing: Bij het openen of verwijderen van het achterpaneel bestaat het gevaar van een elektrische schok en het risico op ernstig letsel door hoge spanningen.



Open nooit zelf het achterpaneel. Laat reparaties en onderhoudswerkzaamheden aan uw tv-toestel uitvoeren door gekwalificeerde, geautoriseerde televisietechnici.

Neem contact op met uw dealer of onze klantenservice.

Beoogd gebruik en omgevingsomstandigheden

-  Dit tv-toestel is uitsluitend bedoeld voor het ontvangen en afspelen van beeld- en geluidssignalen.
-  Het tv-toestel is ontworpen voor droge ruimtes (woonkamers en kantoorruimtes). Het mag niet worden gebruikt in ruimtes met een hoge luchtvochtigheid (bijv. badkamer, sauna) of buitenshuis.

Hoge luchtvochtigheid en stofconcentraties leiden tot stroomlekken in het toestel. Dit kan leiden tot letselgevaar en schade aan het toestel door elektrische spanningen of brand.

Als u het toestel van een koude naar een warme omgeving hebt gebracht, laat het dan ongeveer een uur uit staan vanwege condensvorming.


Plaats geen met vloeistof gevulde voorwerpen op het toestel. Bescherm het toestel tegen druppelend en opsplattend water.



Houd kaarsen en andere bronnen van open vuur altijd uit de buurt van het toestel om te voorkomen dat het vuur zich verspreidt.

De materialen in dit apparaat voldoen aan alle wettelijke vereisten. We kunnen de migratie van stoffen echter niet uitsluiten. Daarom adviseren we u om permanent contact tussen voedsel en het tv-toestel te vermijden.

Transport

-  Onjuiste behandeling tijdens het transport kan leiden tot schade aan het display en risico op letsel.
-  Het scherm bestaat uit glas of plastic en kan breken als het verkeerd wordt behandeld.

Het toestel moet door ten minste twee personen worden getransporteerd. Transporteer het toestel alleen in een verticale positie.



Tijdens het transport mag er geen druk op het glas of het plastic worden uitgeoefend.

Lees in bedieningshandleiding 1 hoe u het toestel correct uitpakt.

Verwijder het tv-toestel van de basis en verplaats de twee delen afzonderlijk om schade aan de mechanische structuur van het tv-toestel en de vloerstandaard te voorkomen.

Wanneer het tv-toestel op de nieuwe locatie wordt opgesteld, zijn er minimaal 2 personen nodig om het weer in elkaar te zetten.

Netkabel/voeding

-  Haal onmiddellijk de stekker uit het stopcontact als u iets ongewoons opmerkt of als het apparaat terugkerende storingen vertoont.
-  Verkeerde spanningen kunnen het toestel beschadigen.

Dit toestel mag alleen met behulp van de meegeleverde netkabel worden aangesloten op een netvoeding met de spanning en frequentie aangegeven op het typeplaatje.

De netstekker van het tv-toestel moet gemakkelijk toegankelijk zijn, zodat het toestel op elk moment van het lichtnet kan worden losgekoppeld.


Wanneer u de stekker uit het stopcontact trekt, trek dan niet aan de kabel, maar aan de stekker. Anders kunnen de kabels in de netstekker beschadigd raken en kortsluiting veroorzaken als u de stekker weer in het stopcontact stopt.

Een netsnoer met beschadigde isolatie kan een elektrische schok veroorzaken en brandgevaar opleveren.

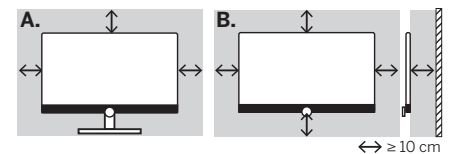
Gebruik nooit een beschadigd netsnoer.

Als u een draagbare stekkerdoos gebruikt om het tv-toestel aan te sluiten, plaats dan niet meerdere stekkerdozen achter elkaar.

Luchtcirculatie en hoge temperaturen

-  Zoals elk elektronisch apparaat heeft uw tv-toestel lucht nodig om te koelen. Als de luchtcirculatie wordt belemmerd, kan dit brand veroorzaken.


De ventilatiesleuven op het achterpaneel van het toestel moeten daarom vrij blijven. Dek het toestel niet af.



A. Tafel/steunvoet: Laat rondom het toestel minimaal 10 cm vrije ruimte aan de zijkant en bovenkant.

B. Wandmontage: Laat rondom het toestel minimaal 10 cm ruimte vrij aan de zij-, boven- en onderkant.

Vreemde lichamen


-  Vreemde voorwerpen in het toestel kunnen tot kortsluiting en brand leiden.

Er bestaat gevaar voor letsel en schade.

Vermijd daarom dat metalen onderdelen, naalden, paperclips, vloeistoffen, was of dergelijke door de ventilatiesleuven van het achterpaneel in het toestel terechtkomen.

Mocht er iets in de binnenkant van het apparaat terechtkomen, trek dan onmiddellijk de stekker uit het stopcontact en informeer de klantenservice voor controle.

Installatie

-  Een televisietoestel kan vallen, wat ernstig persoonlijk letsel of de dood tot gevolg kan hebben. Veel verwondingen, vooral bij kinderen, kunnen worden voorkomen door eenvoudige voorzorgsmaatregelen te nemen, zoals:

- Gebruik ALTIJD kasten of steunvoeten of montagemethoden die worden aanbevolen door de fabrikant van het televisietoestel.

- Gebruik ALTIJD meubels die het televisietoestel veilig kunnen ondersteunen.

– Zorg er **ALTIJD** voor dat het televisietoestel niet over de rand van het ondersteunende meubilair uitsteekt.

– Informeer kinderen **ALTIJD** over de gevaren van klimmen op meubels om bij het televisietoestel of de bedieningselementen ervan te komen.

– Leid snoeren en kabels die op uw televisie zijn aangesloten **ALTIJD** zo dat er geen gevaar bestaat voor struikelen over, trekken aan of grijpen van de snoeren en kabels.

– Plaats het televisietoestel **NOOIT** op een onstabiele locatie.

– Plaats het televisietoestel **NOOIT** op hoog meubilair (bijvoorbeeld kasten of boekenkasten) zonder zowel het meubilair als het televisietoestel op een geschikte steun te verankeren.

– Plaats het televisietoestel **NOOIT** op doeken of andere materialen die zich eventueel tussen het televisietoestel en ondersteunende meubilair bevinden.

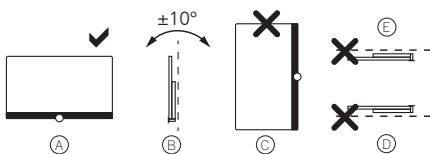
– Plaats **NOOIT** voorwerpen die kinderen ertoe kunnen verleiden om te klimmen, zoals speelgoed en afstandsbedieningen, op de televisie of op het meubilair waarop de televisie is geplaatst.

Dezelfde overwegingen als hierboven dienen toegepast te worden als het bestaande televisietoestel behouden blijft en verplaatst wordt.

Loewe tv-toestellen zijn voorzien van Loewe-accessoires. Wij adviseren ten eerste om originele Loewe-installatieoplossingen te gebruiken.

Houd u aan de instructies met betrekking tot de montage voor de verschillende opstellingsmogelijkheden! Bij elk Loewe-product wordt een bijbehorende documentatie meegeleverd.


De gebruikelijke positie van het tv-toestel moet worden aangehouden. Het tv-toestel mag alleen in horizontaal staande positie worden gebruikt (A). Bij wandmontage mag de helling niet meer dan 10 graden bedragen (B). Het tv-toestel mag nooit worden gebruikt in verticaal staande positie (C), of horizontaal (D) of naar beneden gericht aan het plafond bevestigd (E).



Plaats het toestel zo dat het niet wordt blootgesteld aan direct zonlicht en extra verwarming door radiatoren!

Als u accessoires van externe fabrikanten gebruikt, zorg er dan voor dat u het tv-toestel eenvoudig aan de betreffende installatieoplossing kunt aanpassen.

Zorg er bij het afstellen van het tv-toestel voor dat de druk op het frame niet te groot is.



Vooraf bij grote displays bestaat het gevaar dat het display beschadigd raakt.

Voor de montage van een tv-toestel op een houder volgens de VESA-norm is het gebruik van de Loewe VESA-adapterbouten verplicht. Anders kan er schade aan de televisie ontstaan.

De Loewe VESA-adapterbouten moeten met een aanhaalmoment van ca. 4 Nm aan het tv-toestel worden bevestigd. Deze kunt u bij uw Loewe-dealer verkrijgen (meer informatie vindt u in het online gebruikershandleiding).

Zorg ervoor dat het verpakkingsmateriaal na het uitpakken en opstellen van het tv-toestel niet in de handen van kinderen komt.

Neem ook de verwijderingsinstructies voor de verpakking en karton in acht (zie hoofdstuk **Verwijdering**).

Overzicht



Laat kinderen niet zonder toezicht met het tv-toestel omgaan en laat ze niet in de directe omgeving van het tv-toestel spelen!

Het toestel kan worden omgegooid, verplaatst of van de steunvoet worden getrokken, waardoor mensen gewond kunnen raken.

Laat het ingeschakelde tv-toestel niet onbeheerd achter!

Volume



Luide muziek kan leiden tot gehoorschadiging. Vermijd een extreem geluidsvolume, vooral gedurende langere tijd en bij gebruik van een hoofdtelefoon!

Onweersbuien



Stroompieken als gevolg van blikseminslag kunnen het toestel zowel via het antennesysteem als via het stroomnet beschadigen.



Trek bij onweer de stekker uit het stopcontact en trek alle aangesloten antennekabels uit het tv-toestel!

Trek indien van toepassing ook de netwerkkabel uit de LAN-poort!

Ook bij langdurige afwezigheid moet u de netstekker en alle aangesloten antennekabels van het tv-toestel loskoppelen.

Reiniging en onderhoud/chemicaliën



Koppel de tv los van het elektriciteitsnet voordat u deze schoonmaakt!



Schade veroorzaakt door chemicaliën kan leiden tot schadelijke effecten en brandontwikkeling.

Stel het toestel of de accessoires nooit bloot aan agressieve (bijv. bijtende) chemicaliën zoals alkaliën of zuren!

Maak het tv-toestel, het scherm en de afstandsbediening uitsluitend schoon met een vochtige, zachte, schone, neutraal gekleurde doek, zonder agressieve of schurende schoonmaakmiddelen!

Het luidsprekerpaneel van uw tv-toestel is bekleed met stof. Stofzuig de ondergrond regelmatig met een zachte borstel!

Bij verontreinigingen of vlekken:

Bevochtig met een zachte, neutraal gekleurde doek met schoonmaakmiddel of in de handel verkrijgbare vlekverwijderaar en wrijf de vlek voorzichtig weg! U kunt de vlek ook direct behandelen met in de handel verkrijgbare droge vlekverwijderingsspray (zuig in dit geval het stof op).

Maak de stof van de bekleding niet direct nat met wasmiddel of vlekverwijderaar (risico op vlekvorming)! Gebruik geen oplosmiddelen om de stof schoon te maken!

Let bij het gebruik van vlekverwijderaar op de gebruiksinstructies van de fabrikant!

Bij het reinigen van aan nicotine blootgestelde luidsprekerpanelen bestaat er een verhoogd risico op vorming van cirkelvormige vlekken.

Technische informatie

Over het OLED-scherm

Het tv-toestel met OLED-scherm dat u hebt aangeschaft voldoet aan de strengste kwaliteitseisen en is gecontroleerd op pixelfouten.

Ondanks het zorgvuldige productieproces van het beeldscherm kunnen we vanwege technische redenen niet 100 % garanderen dat er geen subpixeldefecten zullen optreden.

Houd er rekening mee dat dit soort defecten, zolang ze binnen de limieten van de norm (ISO 9241-307, foutklasse II) vallen, niet kunnen worden beschouwd als een apparaatdefect in de zin van de garantie.

Organic Light Emitting Diodes zijn een beeldtechnologie gebaseerd op zelfoplichtende pixels die duidelijke voordelen biedt op het gebied van beeldkwaliteit en prestaties.

Onder bepaalde omstandigheden kunnen aanhoudende, eenzijdige belastingen op het OLED-materiaal resulteren in persistente en onomkeerbare beeldfouten. Andere beeldproblemen kunnen ontstaan door het gebruik van statische beeldinhoud over een langere periode, zoals statische beelden, ondertitels of tickers, doorlopende diashows of videosequenties, statische displays die dienen als presentatieschermen of bij videogames, zwarte balken bij sommige schermformaten. Deze beeldproblemen zijn geen gebreken in de zin van de garantie.

Als te lang een stilstaand beeld wordt weergegeven, schakelt het tv-toestel automatisch over naar een schermvriendelijke contrastmodus. Na een nieuwe gebruikershandeling keert het apparaat onmiddellijk terug naar de normale toestand.

Onder normale kijkomstandigheden treden dergelijke beeldproblemen niet op.

Uw OLED Loewe tv-toestel kalibreert zichzelf regelmatig automatisch om een hoge beeldkwaliteit permanent te behouden.

Indien nodig wordt u gevraagd het tv-toestel via de afstandsbediening uit te schakelen. Daarna begint het kalibratieproces gedurende enkele minuten te lopen. Tijdens deze periode mag u de stroomvoorziening van het tv-toestel niet onderbreken.

Informatie over aangesloten USB-schijven

Door het loskoppelen van het tv-toestel tijdens het gebruik of door een onbedoelde onderbreking van de stroomvoorziening (bijvoorbeeld stroomuitval) kan schade aan het bestandssysteem van de harde schijf ontstaan, waardoor opgenomen uitzendingen verloren gaan.

Koppel het USB-opslagapparaat nooit los van het tv-toestel. Wij adviseren u om de tv in de stand-bymodus te zetten voordat u de stekker uit het stopcontact haalt.

Loewe is niet aansprakelijk voor het verlies

van gegevens op de geïntegreerde harde schijf van uw tv-toestel.

Software-update

Actuele softwareversies kunt u downloaden van de Loewe-website (zie hieronder) en via een USB-stick op uw tv-toestel installeren.

Als uw tv-toestel met internet is verbonden, kan het tv-toestel direct via internet worden bijgewerkt.

Meer informatie over software-updates vindt u in de gebruikershandleiding, die u op de Loewe-internetsite kunt downloaden.

Disclaimer voor digitale diensten

Onze tv's zijn 'producten met digitale elementen', waarvan de belangrijkste functies, zoals tv-ontvangst via kabel of satelliet of het afspelen van dvd's/Blu-rays via een op het tv-toestel aangesloten speler, in principe ook zonder deze digitale elementen kunnen worden gebruikt. De digitale elementen die beschikbaar zijn op het apparaat omvatten onder andere apps, games, muziek, videodiensten en andere programma's, en platforms waarmee u aanvullende apps kunt downloaden en/of openen. De hierboven genoemde diensten, inhoud en/of elementen, en de daarvoor benodigde serverplatforms, waartoe ze op de achtergrond toegang hebben via internet, worden aangeboden en/of ter beschikking gesteld door externe aanbieders. Houd rekening met de toepasselijke voorwaarden voor eindgebruikers en/of de algemene voorwaarden van deze externe aanbieders, waarmee u later akkoord moet gaan, vooral bij de eerste installatie van het tv-toestel, maar ook bij het gebruik van diensten van derden. Deze toestemming creëert een directe contractuele relatie tussen u en de respectieve externe dienstverleners met betrekking tot het gebruik van de respectieve digitale elementen, diensten en/of inhoud. Als fabrikant van televisietoestellen heeft Loewe Technology GmbH geen invloed op de levering van digitale elementen, diensten en inhoud, de kwaliteit ervan, de visuele presentatie, de terbeschikkingstelling van updates en, vooral, het einde van de levensduur van deze digitale elementen, diensten en inhoud. Aan de andere kant kunnen er tijdens de levensduur van de tv ook nieuwe digitale elementen, diensten en/of inhoud op het apparaat worden aangeboden zonder uw reguliere toestemming. Deze aanvullende digitale elementen, diensten en/of inhoud vloeien onder meer voort uit technologische vooruitgang en algemene markteisen. Er bestaat echter geen verplichting om nieuwe digitale elementen, diensten en/of inhoud aan te bieden. Er bestaat met name geen verplichting om na het einde van de levensduur van een digitaal element, een dienst of inhoud voor een vervanger of opvolger te zorgen.

Raadpleeg de toepasselijke voorwaarden voor

eindgebruikers en/of algemene voorwaarden die van toepassing zijn op uw apparaat.

Compatibiliteit

We kunnen niet garanderen dat Loewe-modellen compatibel zijn of zullen blijven met aansluitbare randapparatuur.

Milieu

Energieverbruik

Uw tv-toestel is uitgerust met een energiezuinige stand-by-stroomvoorziening. In stand-bymodus heeft uw toestel een laag stroomverbruik (zie Technische gegevens). Koppel het apparaat los van het lichtnet om nog meer energie te besparen. Houd er ook rekening mee dat de EPG-gegevens (elektronische programmagids) verloren gaan en dat eventueel geprogrammeerde opnames niet door het tv-toestel kunnen worden uitgevoerd.

Het tv-toestel is pas volledig van het elektriciteitsnet losgekoppeld als u de stekker uit het stopcontact haalt.

Het stroomverbruik van het tv-toestel tijdens het gebruik is afhankelijk van de instelling in de systeeminstellingen. U moet de functie 'Wake-on-LAN' deactiveren om de in de technische gegevens gespecificeerde waarden te bereiken. Als u deze functie activeert, stijgt het jaarlijkse energieverbruik niet met meer dan 20 %.

Als u het automatisch dimmen activeert, past uw tv-beeld zich aan de omgevingshelderheid aan. Hierdoor wordt het stroomverbruik van het tv-toestel vermindert.

Automatisch uitschakelen

Als de tv gedurende 4 uur niet wordt bediend (volume aanpassen, programma wijzigen, enz.) schakelt de tv automatisch over naar de stand-bymodus om energie te besparen. Eén minuut voordat de vier uur verstrijken, verschijnt er een melding waarmee u dit uitschakelproces kunt annuleren.

Verwijdering

U heeft gekozen voor een bijzonder hoogwaardig en duurzaam product.

Verpakking en karton

Uw speciaalzaak verwijdert de verpakking graag voor u. Als u de verpakking zelf weggooit, dient u de verpakking gescheiden te verwijderen volgens de plaatselijke afvalverwerkingsvoorschriften. Deponeer karton en papier bij het oud papier, en geef folie en piepschuim mee aan de vuilnisophaaldienst.



Het toestel



Uw Loewe-product is gemaakt van hoogwaardige recyclebare en herbruikbare materialen en componenten.

Dit symbool betekent dat elektrische en elektronische apparatuur incl. kabels aan het einde van hun levensduur gescheiden van het huishoudelijk afval moeten worden verwijderd.

U kunt uw oude toestel gratis inleveren bij aangewezen recyclingcentra of bij uw dealer als u een soortgelijk nieuw apparaat koopt.

Aanvullende details over retourzendingen (zelfs voor niet-EU-landen) zijn ook verkrijgbaar bij uw lokale overheid. Ze leveren een belangrijke bijdrage aan de bescherming van ons milieu.

De batterijen



De originele batterijen bevatten geen schadelijke stoffen zoals cadmium, lood of kwik.

Gebruikte batterijen mogen niet bij het huishoudelijk afval worden weggegooid. Deponeer gebruikte batterijen gratis in de inzamelcontainers bij de verdeler of bij openbare inzamelpunten.

Apps

Gebruik uw smartphone om de onderstaande QR-code te scannen en download de aanbevolen app.



'my Loewe' is uw verbinding met de wereld van Loewe en verleent toegang tot alle gebruikershandleidingen voor uw Loewe-producten.

Verklaring



Loewe Technology GmbH bevestigt dat haar product voldoet aan de essentiële eisen van Richtlijn 2014/53/EU en andere relevante EU-richtlijnen.

In het frequentiebereik 5150 tot 5350 MHz mag deze tv alleen binnenshuis worden gebruikt in de volgende landen:

Oostenrijk, België, Bulgarije, Kroatië, Cyprus, Tsjechië, Denemarken, Estland, Finland, Frankrijk, Duitsland, Griekenland, Hongarije, Ierland, Italië, Letland, Litouwen, Luxemburg, Malta, Nederland, Polen, Portugal, Roemenië, Slowakije, Slovenië, Spanje, Zweden, Verenigd Koninkrijk.

Hier vindt u de volledige conformiteitsverklaring:

www.loewe.tv/eu/en/service/support

Sécurité/Avertissement

Pour votre sécurité et afin d'éviter tout dommage inutile à votre appareil, veuillez lire et suivre les instructions de sécurité ci-dessous.

Symbole



Ce symbole indique un risque lié à une tension électrique élevée.



Ce symbole attire l'attention de l'utilisateur sur d'autres risques, plus précis.



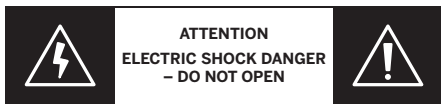
Ce symbole indique des dangers liés au déclenchement d'un incendie.



Ce symbole indique des dangers liés aux bords tranchants.

Ne pas retirer le panneau arrière de l'appareil

Attention : l'ouverture ou le retrait du panneau arrière peut entraîner un risque d'électrocution et de blessures graves dues à des tensions élevées.



N'ouvrez jamais le panneau arrière vous-même. Confiez les réparations et l'entretien de votre téléviseur à des techniciens qualifiés et agréés.

Veuillez contacter votre revendeur ou notre service clientèle.

Utilisation prévue et environnement



Ce téléviseur est exclusivement destiné à la réception et à la lecture de signaux d'image et de son.



Le téléviseur est conçu pour les environnements secs (salon et bureau). Il ne doit pas être utilisé dans des environnements très humides (salle de bains, sauna, etc.) ou à l'extérieur.

Des concentrations élevées d'humidité et de poussière peuvent provoquer des défaillances électriques dans le téléviseur. Cela peut entraîner un risque de blessure et d'endommagement de l'appareil par des tensions électriques ou un incendie.

Si l'appareil est passé d'un environnement froid à un environnement chaud, laissez-le éteint pendant environ une heure en raison de la formation de condensation.

Ne placez pas d'objets remplis de liquide sur l'appareil. Protégez l'appareil des gouttes et des éclaboussures.



Les bougies et autres flammes nues



doivent être tenues à l'écart de l'appareil afin d'éviter toute propagation du feu.

Les matériaux utilisés dans cet appareil répondent à toutes les exigences réglementaires. Toutefois, la migration de substances ne peut être exclue. Nous vous conseillons donc d'éviter tout contact permanent entre les aliments et le téléviseur.

Transport



Une mauvaise manipulation pendant le transport peut endommager l'écran et entraîner des risques de blessures.



L'écran est composé de verre ou de plastique et peut se briser s'il n'est pas manipulé correctement.

Au moins deux personnes sont nécessaires pour transporter le téléviseur. Ne transportez le téléviseur qu'en position verticale.

Aucune pression ne doit être exercée sur le verre ou le plastique pendant le transport.

La manière correcte de débarrasser l'appareil est décrite dans le manuel d'utilisation 1.

Afin de ne pas endommager la structure mécanique du téléviseur et du support, retirez le téléviseur de sa base et déplacez les deux parties séparément.

Lorsque le téléviseur est à son nouvel emplacement, au moins 2 personnes sont nécessaires pour le remonter.

Câble d'alimentation/alimentation électrique



Débranchez immédiatement le téléviseur de la prise secteur si vous remarquez une anomalie ou si l'appareil présente des dysfonctionnements récurrents.



Une tension incorrecte peut endommager l'appareil.

Cet appareil ne peut être raccordé qu'à un réseau électrique dont la tension et la fréquence sont indiquées sur la plaque signalétique, à l'aide du câble d'alimentation fourni.

La prise électrique du téléviseur doit être facilement accessible afin de pouvoir débrancher l'appareil à tout moment.

Pour débrancher la prise électrique, ne tirez pas sur le câble, mais sur la fiche. Les câbles de la prise électrique pourraient être endommagés et provoquer un court-circuit en rebranchant l'appareil.

Un câble d'alimentation électrique dont l'isolation est endommagée peut provoquer un choc électrique et présente un risque d'incendie. N'utilisez jamais un câble d'alimentation endommagé.

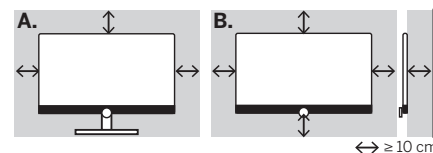
Si vous utilisez une prise multiple pour brancher le téléviseur, ne branchez pas plusieurs prises multiples en série.

Circulation de l'air et températures élevées



Comme tout appareil électronique, votre téléviseur a besoin d'air pour se refroidir. Si l'air ne circule pas, il y a un risque d'incendie.

Les fentes d'aération situées sur le panneau arrière du téléviseur doivent donc rester dégagées. Ne recouvrez pas le téléviseur.



A. Pied de table : laissez un espace libre d'au moins 10 cm autour de l'appareil, sur les côtés et sur le dessus.

B. Fixation murale : laissez un espace libre d'au moins 10 cm tout autour de l'appareil, sur les côtés, au-dessus et en dessous.

Corps étrangers



La présence de corps étrangers à l'intérieur de l'appareil peut provoquer des courts-circuits et des incendies.

Il existe un risque de blessures et d'endommagement.

Évitez donc que des pièces métalliques, des aiguilles, des trombones, des liquides, de la cire ou d'autres objets similaires ne passent par les fentes d'aération du panneau arrière et pénètrent à l'intérieur de l'appareil.

En cas de pénétration d'un objet à l'intérieur de l'appareil, débranchez immédiatement la prise électrique et prévenez le service clientèle pour qu'il procède à un contrôle.

Installation



Un téléviseur peut tomber et provoquer des blessures graves, voire mortelles. De nombreuses blessures, en particulier chez les enfants, peuvent être évitées en suivant des recommandations simples :

- TOUJOURS utiliser les meubles, les supports ou les méthodes de montage recommandés par le fabricant du téléviseur.

- TOUJOURS utiliser des meubles capables de supporter le téléviseur en toute sécurité.

- TOUJOURS s'assurer que le téléviseur ne déborde pas du bord du meuble sur lequel il est posé.

- TOUJOURS informer les enfants sur les risques liés au fait de grimper sur un meuble pour atteindre le téléviseur ou ses boutons de commande.

- TOUJOURS placer les câbles reliés au téléviseur de manière à ce que personne ne puisse trébucher, tirer ou s'agripper dessus.

- Ne JAMAIS placer un téléviseur dans un endroit instable.

- Ne JAMAIS placer le téléviseur sur un meuble haut (par exemple, une armoire ou une bibliothèque) sans avoir fixé le meuble et le téléviseur sur un support adéquat.

- Ne JAMAIS placer le téléviseur sur du tissu ou d'autres matériaux susceptibles de se trouver entre le téléviseur et le meuble sur lequel il est posé.

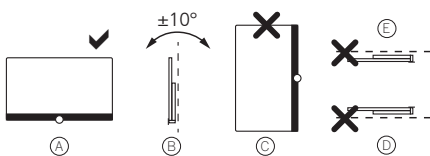
- Ne JAMAIS placer d'objets susceptibles d'inciter les enfants à grimper, tels que des jouets et des télécommandes, au-dessus du téléviseur ou du meuble sur lequel le téléviseur est placé.

Si le téléviseur actuel doit être conservé et déplacé, il convient d'appliquer les règles décrites ci-dessus.

Les téléviseurs Loewe sont spécialement conçus pour les accessoires Loewe. Nous recommandons d'utiliser exclusivement les solutions d'installation d'origine Loewe.

Tenez compte des instructions de montage pour les différentes solutions d'installation possibles ! Chaque produit Loewe est accompagné d'une documentation correspondante.


La position normale du téléviseur doit être respectée. Le téléviseur ne peut être utilisé qu'en position verticale en orientation paysage (A). En cas de fixation murale, l'inclinaison ne doit pas dépasser 10 degrés (B). Le téléviseur ne doit jamais être utilisé en orientation portrait (C), couché (D) ou suspendu au plafond (E).



Placez le téléviseur de manière à ce qu'il ne soit pas exposé à la lumière directe du soleil et à la chaleur des radiateurs !

En cas d'utilisation d'accessoires autres que ceux de la marque, veuillez à pouvoir régler facilement le téléviseur en fonction de la solution d'installation correspondante.

Lors du réglage du téléviseur, veuillez à ce que la pression exercée sur le cadre du téléviseur ne soit pas trop forte.



En particulier pour les écrans grand format, vous risquez d'endommager l'écran.

Le montage d'un téléviseur sur un support conforme à la norme VESA nécessite obligatoirement l'utilisation des boulons de raccordement VESA Loewe. Dans le cas contraire, le téléviseur risque d'être endommagé.

Les boulons de raccordement VESA Loewe doivent être fixés sur le téléviseur avec un couple de serrage d'environ 4 Nm. Vous pouvez vous les procurer auprès de votre revendeur Loewe (de plus amples informations sont disponibles dans le manuel d'utilisation en ligne).

Après le déballage et l'installation du téléviseur, veuillez à ce que les emballages restent hors de portée des enfants.

Veuillez également tenir compte des instructions relatives à la mise au rebut de l'emballage et du carton (voir le chapitre **Mise au rebut**).

Surveillance

⚠ Ne laissez pas les enfants manipuler le téléviseur sans surveillance et ne les laissez pas jouer à proximité immédiate du téléviseur !

Le téléviseur pourrait être renversé, déplacé ou arraché de son support et blesser des personnes.

Ne laissez pas le téléviseur sans surveillance lorsqu'il est allumé !

Volume

⚠ La musique forte peut provoquer des lésions auditives. Évitez les volumes sonores extrêmes, en particulier sur des périodes prolongées et lorsque vous utilisez des écouteurs !

Orages

⚡ Les surtensions électriques dues à la foudre peuvent endommager le téléviseur, que ce soit par l'intermédiaire de l'antenne ou de l'alimentation électrique.

En cas d'orage, débranchez la prise d'alimentation et tous les câbles d'antenne du téléviseur !

Si un câble réseau est connecté au port LAN, débranchez-le également !

En cas d'absence prolongée, la prise d'alimentation et tous les câbles d'antenne doivent être débranchés du téléviseur !

Entretien et nettoyage/produits chimiques

⚡ Débranchez le téléviseur avant de le nettoyer !

⚠ Les dommages causés par les produits chimiques peuvent avoir des effets néfastes et provoquer un incendie.

N'exposez jamais l'appareil ou les accessoires à des produits chimiques agressifs (par exemple corrosifs) tels que les alcalis ou les acides !

Nettoyez le téléviseur, l'écran frontal et la télécommande uniquement à l'aide d'un chiffon humide, doux, propre et de couleur neutre, sans produits de nettoyage agressifs ou abrasifs !

Les haut-parleurs de votre téléviseur sont recouverts de textile. Passez régulièrement l'aspirateur avec une brosse douce !

En cas d'encrassement ou de taches :

Humidifiez un chiffon doux, de couleur neutre, avec une solution détergente ou un produit détachant disponible dans le commerce et frottez doucement la tache ! Vous pouvez également appliquer directement sur la tache un spray détachant à sec disponible dans le commerce (enlevez la poussière à l'aide d'un aspirateur).

N'humidifiez pas le textile directement avec une solution détergente ou un détachant (risque de formation d'auréoles) ! N'utilisez pas de solvants pour nettoyer le textile !

Respectez les instructions du fabricant lors de l'utilisation d'un produit détachant !

Les haut-parleurs exposés à la nicotine présentent un risque accru de formation d'auréoles lorsqu'ils sont nettoyés.

Informations techniques

À propos de l'écran OLED

Le téléviseur à écran OLED que vous avez acheté répond aux exigences de qualité les plus strictes et a été contrôlé afin de vérifier l'absence de pixels défectueux.

Malgré le soin apporté à la fabrication de l'écran, il est impossible de garantir à 100 % qu'aucun défaut de sous-pixel ne se produira pour des raisons techniques.

Veillez noter que ce type de défauts, tant qu'ils restent dans les limites spécifiées par la norme (ISO 9241-307, classe de défaut II), ne peut être considéré comme un défaut de l'appareil au sens de la garantie.

Les diodes électroluminescentes organiques sont une technologie d'image basée sur des pixels auto-éclairés qui offrent des avantages indéniables en termes de qualité d'image et de performances.

Dans certaines conditions, des charges persistantes et unilatérales sur le matériau OLED peuvent entraîner des défauts de rémanence d'image irréversibles. Des problèmes d'image résiduelle peuvent survenir lors de l'utilisation de contenus d'images statiques sur une longue période, tels que des images statiques, des sous-titres ou des téléscripteurs, des diaporamas ou des séquences vidéo en boucle, des écrans statiques utilisés comme moniteurs de présentation ou avec des jeux vidéo, des barres noires dans certains formats d'écran. Ces problèmes d'images résiduelles ne sont pas des défauts au sens de la garantie.

Si des images statiques s'affichent trop longtemps, le téléviseur passe automatiquement à un mode de contraste adapté à l'écran. Après toute nouvelle opération de l'utilisateur, l'appareil revient immédiatement à son état normal.

Dans des conditions de visionnage normales, de tels problèmes d'images résiduelles ne se produisent pas.

Afin de conserver durablement une qualité d'image élevée, votre téléviseur OLED Loewe se calibre automatiquement à intervalles réguliers.

Lorsque vous éteignez le téléviseur à l'aide de la télécommande, le cas échéant, le processus de calibrage démarre et dure quelques minutes. Pendant cette période, l'alimentation électrique du téléviseur ne doit pas être interrompue.

Informations sur les disques durs USB connectés

Si le téléviseur est débranché en cours de fonctionnement ou si l'alimentation électrique est interrompue accidentellement (par exemple, en cas de panne de courant), le disque dur risque d'être endommagé et les émissions enregistrées perdues.

Ne déconnectez jamais le périphérique de stockage USB du téléviseur. Nous vous recommandons de mettre le téléviseur en veille avant de le débrancher.

Loewe n'est pas responsable de la perte de données sur le disque dur intégré de votre téléviseur.

Mise à jour du logiciel

La version actuelle du logiciel peut être téléchargée sur le site internet de Loewe (voir ci-dessous) et installée sur votre téléviseur à l'aide d'une clé USB.

Si votre téléviseur est connecté à internet, il est possible de procéder à sa mise à jour directement en ligne.

Pour plus d'informations sur la mise à jour du logiciel, veuillez vous référer au manuel d'utilisation qui peut être téléchargé sur le site internet de Loewe.

Clause de non-responsabilité relative aux services numériques

Nos téléviseurs sont des « produits à éléments numériques » dont les fonctions principales, telles que la réception de la télévision par câble ou satellite ou la lecture de DVD/Blu-ray via un lecteur connecté au téléviseur, peuvent en principe être utilisées sans ces éléments numériques. Les éléments numériques disponibles sur l'appareil comprennent, notamment, des applications, des jeux, de la musique, des services vidéo et d'autres programmes, ainsi que des plateformes de téléchargement et/ou d'accès à des applications supplémentaires. Les services, contenus et/ou éléments mentionnés ci-dessus, ainsi que les plateformes de serveurs nécessaires, auxquels ils accèdent en arrière-plan via internet, sont proposés et/ou fournis par des fournisseurs tiers. Veuillez prendre connaissance des conditions d'utilisation et/ou des conditions générales de ces fournisseurs tiers, que vous devrez accepter ultérieurement, en particulier lors de la première installation du téléviseur, mais aussi lors de l'utilisation de services tiers. Ce consentement crée une relation contractuelle directe entre vous et les fournisseurs de services tiers concernés en vue de l'utilisation des éléments, services et/ou contenus numériques correspondants. En tant que fabricant de téléviseurs, la société Loewe Technology GmbH n'a aucune autorité sur la mise à disposition d'éléments, de services et de contenus numériques, leur qualité, leur présentation visuelle, la mise à disposition de mises à jour et, en particulier, la fin de vie de ces éléments numériques, de ces services et de ces contenus. Par ailleurs, pendant la durée de vie du téléviseur, de nouveaux éléments, services et/ou contenus numériques peuvent également être proposés sur l'appareil sans votre consentement habituel. Ces éléments, services et/ou contenus numériques supplémentaires résultent, entre autres,

des progrès technologiques et des impératifs généraux du marché. Toutefois, il n'y a aucune obligation de fournir de nouveaux éléments, services et/ou contenus numériques. En particulier, aucune obligation n'existe de fournir un produit de remplacement ou de succession lorsqu'un élément, un service ou un contenu numérique prend fin.

Veillez vous référer à l'utilisateur final et/ou aux conditions générales applicables à votre appareil.

Compatibilité

Le fonctionnement initial et permanent des modèles Loewe avec tous les périphériques compatibles n'est pas garanti.

Environnement

Consommation électrique

Votre téléviseur est équipé du mode de veille à économie d'énergie. En mode veille, la consommation électrique est faible (voir les données techniques). Si vous souhaitez économiser davantage d'énergie, débranchez l'appareil. Veuillez tenir compte du fait que les données EPG (Electronic Programme Guide) seront perdues et que les éventuels enregistrements programmés ne pourront pas être effectués par le téléviseur.

Le téléviseur ne sera complètement coupé du réseau électrique que lorsque vous aurez débranché le câble d'alimentation.

La puissance consommée par le téléviseur en cours de fonctionnement dépend des réglages effectués dans les paramètres du système. Pour obtenir les valeurs spécifiées dans les données techniques, il est nécessaire de désactiver la fonction « Wake-on-LAN ». Si vous activez cette fonction, la consommation électrique annuelle n'augmentera pas de plus de 20 %.

Si vous activez la gradation automatique, l'image de votre téléviseur s'adaptera à la luminosité ambiante. Cela permet de réduire la consommation énergétique du téléviseur.

Arrêt automatique

Si le téléviseur n'est pas utilisé pendant 4 heures (réglage du volume, changement de programme, etc.), il passe automatiquement en mode veille pour économiser de l'énergie. Un message demandant de mettre fin à ce processus d'arrêt apparaît une minute avant l'expiration des 4 heures.

Mise au rebut

Vous avez choisi un produit de très haute qualité et durable.

Emballage et carton

Votre revendeur spécialisé se chargera volontiers de l'élimination de l'emballage. Si vous souhaitez vous en occuper, jetez l'emballage dans des conteneurs de tri sélectif conformément à la réglementation locale. Déposez le carton et le papier dans le conteneur à papier, les films et le polystyrène dans le conteneur à déchets recyclables.



Le téléviseur



Votre produit Loewe est fabriqué avec des matériaux et des composants de qualité recyclables et réutilisables.

Ce symbole signifie que les équipements électriques et électroniques, y compris les câbles, doivent être éliminés séparément des ordures ménagères en fin à la fin de vie

Vous pouvez retourner gratuitement votre ancien appareil dans les centres de recyclage désignés, ou chez votre revendeur, si vous achetez un nouvel appareil similaire.

Des informations supplémentaires sur les retours (même pour les pays non membres de l'UE) sont également disponibles auprès de votre mairie. Elles contribuent de manière importante à la protection de notre environnement.

Les piles



Les piles d'origine ne contiennent pas de substances nocives telles que le cadmium, le plomb ou le mercure.

Les piles usagées ne doivent pas être jetées avec les ordures ménagères. Déposez-les gratuitement dans les conteneurs de collecte installés chez votre revendeur ou dans les points de collecte publics.

Application

Utilisez votre smartphone pour scanner le QR code ci-dessous et téléchargez l'application recommandée.



« my Loewe » est le point d'entrée de l'univers Loewe et vous donne accès à tous les manuels d'utilisation de vos produits Loewe.

Déclaration



Loewe Technology GmbH atteste que son produit est conforme aux exigences essentielles de la directive

2014/53/EU, ainsi qu'à d'autres directives européennes en vigueur.

Dans la bande de fréquences 5150 à 5350 Mhz, ce téléviseur ne peut être utilisé qu'à l'intérieur dans les pays suivants :

Autriche, Belgique, Bulgarie, Croatie, Chypre, République tchèque, Danemark, Estonie, Finlande, France, Allemagne, Grèce, Hongrie, Irlande, Italie, Lettonie, Lituanie, Luxembourg, Malte, Pays-Bas, Pologne, Portugal, Roumanie, Slovaquie, Slovénie, Espagne, Suède, Royaume-Uni.





Vous trouverez la déclaration de conformité complète dans la sélection de produits à l'adresse suivante :

www.loewe.tv/eu/en/service/support

Sicurezza/Avvertenza

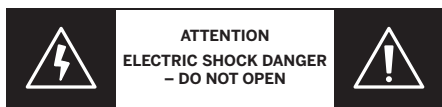
Per la sicurezza dell'utilizzatore e al fine di evitare inutili danneggiamenti del dispositivo invitiamo a leggere e seguire attentamente le istruzioni di sicurezza di seguito riportate.

Chiave

-  Questo simbolo segnala rischi dovuti a valori di tensione elevati.
-  Questo simbolo segnala all'utilizzatore ulteriori rischi più specifici.
-  Questo simbolo segnala pericoli dovuti all'eventuale sprigionarsi di fiamme.
-  Questo simbolo segnala pericoli dovuti a bordi o spigoli taglienti.

Evitare di rimuovere il pannello posteriore



Avvertenza: In caso di apertura o rimozione del pannello posteriore sussiste il pericolo di scosse elettriche nonché il rischio di lesioni gravi dovute a valori di tensione elevati.



Evitare tassativamente di aprire il pannello posteriore in autonomia. Per le riparazioni e gli interventi di assistenza affidarsi a tecnici autorizzati qualificati.

Contattare a tale scopo il rivenditore o il nostro servizio clienti.


Destinazione d'uso e condizioni ambientali

-  Questo televisore è destinato esclusivamente alla ricezione e riproduzione di segnali video e audio.
-  Il televisore è stato progettato per l'utilizzo in ambienti asciutti (zone giorno e uffici). Non è consentito l'uso in ambienti ad alto tasso di umidità (tra cui bagni o saune) o all'esterno.

Alti tassi di umidità ed elevate concentrazioni di polvere comportano perdite di potenza. Questo può comportare il rischio di lesioni o danni al televisore dovuti alla tensione o a un incendio.

Nel caso si sposti il televisore da una zona fredda a un ambiente caldo, lasciarlo spento per circa un'ora causa formazione di condensa.

Evitare di posizionare sul televisore oggetti contenenti liquidi. Tenere il televisore al riparo da acqua gocciolante o da spruzzi.





Le candele e altre fiamme libere vanno sempre te-

nute lontano dal televisore al fine di prevenirne il diffondersi.

I materiali utilizzati per questo apparecchio soddisfano tutte le norme in materia. Non è tuttavia possibile escludere la migrazione di determinate sostanze. Raccomandiamo pertanto di evitare il contatto permanente tra generi alimentari e televisore.

Trasporto

-  L'errata manipolazione in fase di trasporto può danneggiare lo schermo e comportare il rischio di lesioni.
-  Lo schermo è realizzato in vetro o plastica e se manipolato nel modo errato si può rompere.

Per trasportare il televisore sono necessarie almeno due persone. Trasportare il televisore solo in posizione verticale.



Durante il trasporto evitare di esercitare pressione sul vetro o la plastica.

Il manuale operativo 1 illustra come spaccettare il televisore.

Per evita di danneggiare la struttura meccanica del televisore e del piedistallo, staccare l'apparecchio dalla base e maneggiare le due parti separatamente.

Una volta collocato il televisore al suo posto, per l'assemblaggio dello stesso si rendono necessarie almeno 2 persone.

Cavo di alimentazione/alimentazione

-  Staccare il cavo di alimentazione dalla presa non appena si nota qualcosa di insolito il l'apparecchio presenta anomalie di funzionamento.
-  Valori di tensione errati possono danneggiare l'apparecchio.

Questo apparecchio può essere collegato unicamente a prese con valori di tensione e frequenza corrispondenti a quanto riportato sulla targa dati, utilizzando il cavo di alimentazione fornito in dotazione.

La spina del televisore deve essere sempre accessibile in modo da poter scollegare l'apparecchio dalla presa in qualsiasi momento.


Per staccare il televisore dalla presa afferrare sempre la spina evitando di stratonare o tirare il cavo. Il cavo potrebbe infatti rimanere danneggiato e una volta ricollegato alla corrente provocare un cortocircuito.

Un cavo di alimentazione il cui isolamento è danneggiato può provocare scosse elettriche e incendi. Evitare

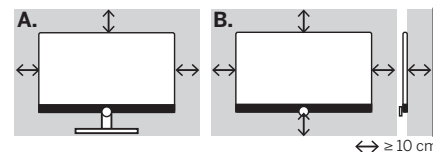
tassativamente di utilizzare un cavo di alimentazione danneggiato.

Se per collegare il televisore si utilizza una ciabatta multipresa, evitare di collegarne più di una in cascata.

Circolazione dell'aria e temperature elevate

-  Come qualsiasi altro dispositivo elettronico, questo televisore per raffreddarsi richiede aria. Se qualcosa ostacola la libera circolazione dell'aria potrebbe scoppiare un incendio.


Le fessure per la ventilazione poste sul pannello posteriore dell'apparecchio non devono pertanto essere ostruite. Evitare di coprire il televisore.



A. Base per tavolo/piedistallo: Lasciare almeno 10 cm di spazio attorno al televisore, sopra come sui lati.

B. Montaggio a muro: Lasciare almeno 10 cm di spazio attorno al televisore, sopra, in basso e sui lati.

Corpi estranei


-  I corpi estranei all'interno del televisore possono provocare cortocircuiti e incendi.

Poiché sussiste il pericolo di lesioni e danni,

occorre evitare di far penetrare all'interno dell'apparecchio parti metalliche, aghi, graffette, liquidi, cera o altro attraverso le fessure di ventilazione del pannello posteriore.

Nel caso un corpo estraneo penetri all'interno del televisore è necessario staccare immediatamente la spina dalla presa e contattare l'assistenza clienti per far controllare l'apparecchio.

Installazione

-  Se dovesse cadere, un televisore può ferire gravemente persone o causarne anche la morte. È possibile prevenire molte delle lesioni, in particolare nel caso dei bambini, con semplici precauzioni quali:

– Utilizzare SEMPRE mobili o piedistalli oppure adottare metodi di montaggio raccomandati dal produttore dell'apparecchio.

– Utilizzare SEMPRE mobili su cui il televisore può poggiare in tutta sicurezza.

– Il televisore non deve MAI poggiare sul bordo del mobile che lo sostiene.

– Istruire SEMPRE i bambini sul pericolo di arrampicarsi sui mobili per toccare il televisore o i comandi.

– Posare SEMPRE i cavi collegati al televisore in modo tale che non costituiscano un inciampo o possano essere tirati o afferrati.

– Non posizionare MAI un televisore in un punto instabile.

– Non posizionare MAI il televisore su mobili troppo alti (ad esempio credenze o librerie) senza ancorare apparecchio e mobili con supporti adeguati.

– Non posizionare MAI il televisore su tessuti o altri materiali che lo separino dal mobile su cui poggia.

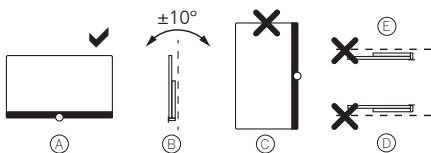
– Non posizionare MAI sul televisore o il mobile che lo sostiene oggetti che invitino i bambini ad arrampicarsi, tra cui giocattoli o telecomandi.

Nel caso si ricollochiate il televisore altrove è necessario osservare tutte le precauzioni qui riportate.

I televisori Loewe prevedono l'uso di accessori Loewe. Raccomandiamo caldamente di utilizzare le soluzioni originali Loewe.

Vedi istruzioni per il montaggio delle diverse opzioni di configurazione. La rispettiva documentazione è allegata a ciascun prodotto Loewe.

È opportuno attenersi alla consueta posizione dell'apparecchio, che può essere messo in funzione solo eretto, in orizzontale (A). L'inclinazione massima nel caso del montaggio a muro è di massimo 10 gradi (B). L'apparecchio non deve essere utilizzato orientato (E) in verticale, da steso (C) o fissato al soffitto (D).



Posizionare l'apparecchio in modo tale da non esporlo alla luce diretta del sole e al calore dei radiatori.

In caso di utilizzo di accessori di produttori terzi, accertarsi di poter adattare l'apparecchio alla rispettiva soluzione di configurazione.

Nel regolare il televisore accertarsi che



la pressione esercitata sul telaio non sia eccessiva.

Specialmente nel caso degli schermi di grandi dimensioni sussiste il rischio di danneggiamento.

Il montaggio del televisore su un supporto conforme ai requisiti VESA richiede obbligatoriamente l'impiego di bulloni adattatori VESA Loewe. In caso contrario l'apparecchio potrebbe riportare danni.

I bulloni adattatori VESA Loewe vanno fissati all'apparecchio con un valore di coppia di circa 4 Nm. Sono disponibili presso i rivenditori autorizzati Loewe (per maggiori informazioni vedi il manuale d'uso online).

Una volta estratto dalla confezione l'apparecchio evitare di abbandonare i materiali d'imballo in mano a bambini.

È necessario inoltre attenersi alle istruzioni per lo smaltimento di imballi e cartonati (vedi capitolo **Smaltimento**).

Sorveglianza



Importante: i bambini non devono maneggiare o giocare nelle immediate vicinanze del televisore senza la supervisione di un adulto.

Il televisore potrebbe infatti ribaltarsi, cadere dal supporto e causare lesioni.

Non lasciare mai il televisore acceso senza sorveglianza!

Volume



La musica ad alto volume può danneggiare l'udito. Evitare pertanto di impostare un volume troppo alto, soprattutto per periodi prolungati o se si usano cuffie.

Temporal



Le scariche elettriche dovute a fulmini possono danneggiare l'apparecchio sia attraverso l'antenna sia attraverso la rete elettrica.



In caso di temporale staccare la spina dalla presa e scollegare inoltre tutti i cavi dell'antenna.

Se presente, staccare anche il cavo di rete collegato alla porta LAN.

Anche in caso di assenza prolungata è necessario staccare la spina dalla presa e scollegare inoltre tutti i cavi dell'antenna.

Pulizia e cura/prodotti chimici



Prima di dare inizio alla pulizia staccare il televisore dalla presa di corrente.



I prodotti chimici possono danneggiare l'apparecchio, comportare effetti avversi e provocare incendi.

Evitare di il contatto dell'apparecchio o degli accessori con prodotti chimici aggressivi (corrosivi) alcalini o acidi.

Per pulire il televisore, lo schermo e il telecomando utilizzare unicamente un panno morbido, pulito e inumidito di colore neutro, senza ricorrere a detersivi aggressivi o abrasivi.

Il pannello degli altoparlanti è rivestito in tessuto. Passare la superficie a intervalli regolari con l'aspirapolvere e un accessorio spazzola morbida.

In presenza di macchie o impurità:

inumidire un panno di colore neutro con un detersivo liquido o uno smacchiatore disponibile in commercio e rimuovere le macchie strofinando delicatamente. È possibile trattare le macchie anche con uno smacchiatore spray (aspirando a seguire la polvere).

Evitare di inumidire direttamente il tessuto con il detersivo liquido o lo smacchiatore (per evitare la formazione di aloni). Per pulire il tessuto evitare l'uso di solventi.

Se si utilizza uno smacchiatore, seguire le istruzioni del produttore.

Per la pulizia dei pannelli degli altoparlanti che siano stati esposti a nicotina, sussiste un maggiore rischio di aloni.

Informazioni tecniche

Informazioni sullo schermo OLED

Lo schermo OLED di questo apparecchio soddisfa i più severi requisiti di qualità ed è stato ispezionato al fine di evitare errori di pixel.

Ciononostante, in fase di produzione dello schermo non è possibile garantire al 100% l'assenza di difetti dei sottopixel per ragioni tecniche.

Tali effetti, sempre che entro i limiti specificati dalla norma ISO 9241-307, classe II), non possono essere considerati difetti dell'apparecchio ai fini della garanzia.

I diodi fotoemittenti organici sono una tecnologia di immagine basata su pixel autoluminosi che offrono netti benefici in termini di qualità dell'immagine e prestazioni.

In determinate condizioni, i carichi persistenti su un solo lato del materiale OLED possono provocare errori d'immagine permanenti e irreversibili. Problemi residui relativi all'immagine possono derivare dall'uso di contenuti statici di immagine per periodi prolungati tra cui immagini statiche, sottotitoli o orologi a display, gallerie di immagini o sequenze video, display statici fungenti da schermo di presentazione o con videogiochi, barre scure di alcuni formati schermo. Tali problemi residui non sono da considerarsi difetti ai fini della garanzia.

In caso di visualizzazione prolungata di immagini statiche, il televisore passerà in automatico a una modalità di contrasto a protezione dello schermo. Successivamente a un intervento dell'utilizzatore l'apparecchio tornerà immediatamente allo stato normale.

In condizioni normali di visualizzazione non si manifesteranno problemi d'immagine residui.

Per mantenere l'alta qualità delle immagini il televisore OLED Loewe effettua un'autocalibrazione periodica.

Se necessario, spegnendo il televisore via telecomando la calibrazione si avvierà in automatico e richiederà qualche minuto. Durante il processo l'apparecchio non va scollegato dalla rete elettrica.

Informazioni sui supporti USB connessi

Scollegare il televisore dalla rete elettrica durante il funzionamento o l'interruzione inaspettata dell'alimentazione elettrica possono danneggiare il file system dell'hard disk con relativa perdita delle registrazioni.

Evitare di scollegare l'unità USB dal televisore. Prima di scollegare il televisore dall'alimentazione raccomandiamo di portarlo in modalità stand-by.

Loewe declina ogni responsabilità per l'eventuale perdita di dati del disco fisso integrato nell'apparecchio.

Aggiornamento software

Le versioni software aggiornate possono essere scaricate dal sito Loewe (vedi sotto) e installate sull'apparecchio con una chiavetta USB.

Se il televisore è connesso a Internet, è possibile scaricare gli aggiornamenti direttamente.

Per ulteriori informazioni sull'aggiornamento software vedi il manuale d'uso scaricabile dal sito Loewe.

Esclusione di responsabilità per i servizi digitali

I nostri televisori sono "prodotti dotati di elementi digitali" le cui funzioni principali, tra cui la ricezione di programmi televisivi via cavo o satellite o la riproduzione di DVD/Blu-ray attraverso un dispositivo connesso all'apparecchio sono fruibili anche in assenza di detti elementi digitali. Gli elementi digitali di cui l'apparecchio è dotato includono, a titolo esemplificativo ma non esaustivo, app, giochi, musica, servizi video e altri programmi nonché piattaforme che consentono di scaricare e/o accedere a ulteriori app. I servizi, contenuti e/o elementi di cui sopra nonché le piattaforme server necessarie per poterne fruire via accesso a Internet in background sono offerti e/o forniti da terze parti. Invitiamo a tenere presente i rispettivi utenti finali e/o termini e condizioni di detti fornitori terzi cui l'utente è tenuto a prestare consenso in un secondo momento, in particolare in occasione della prima installazione dell'apparecchio ma anche in caso di fruizione di servizi di terze parti. Detto consenso instaura un rapporto contrattuale diretto tra l'utente e il rispettivo fornitore terzo di servizi in merito all'utilizzo dei rispettivi elementi digitali, servizi e/o contenuti. Quale produttore di apparecchi televisivi, Loewe Technology GmbH non può influire in alcun modo sulla fornitura di elementi digitali, servizi e contenuti, la loro qualità e rappresentazione, la fornitura di aggiornamenti e in particolare sulla fine del ciclo vita di detti elementi, servizi e contenuti. D'altro canto, nel corso del ciclo vita del televisore, l'apparecchio potrebbe offrire nuovi elementi digitali, servizi e/o contenuti senza il consenso dell'utente. Tali elementi digitali, servizi e/o contenuti derivano da, tra le altre cose, dal progresso tecnologico e da esigenze del mercato. Non sussiste tuttavia alcun obbligo di fornire nuovi elementi digitali, servizi e/o contenuti. Non esiste nello specifico alcun obbligo di fornire la sostituzione o la versione successiva di un elemento digitale, servizio o contenuto una volta sopraggiunto il fine vita degli stessi.

Invitiamo a consultare i termini e condizioni applicabili al rispettivo apparecchio.

Compatibilità

Non è possibile garantire che i modelli Loewe funzionino fin da subito e in via permanente con qualsiasi periferica collegabile.

Ambiente

Consumo energetico

Il televisore è dotato di alimentatore eco-standby. In modalità standby, il consumo energetico cala (vedi dati tecnici). Se si desidera risparmiare ulteriore energia è necessario scollegare l'apparecchio dalla presa. In tal caso i dati EPG (guida elettronica di programmazione) andranno perduti e il televisore potrebbe non essere in grado di effettuare le registrazioni programmate con il timer.

L'apparecchio risulta interamente scollegato dalla rete elettrica solo nel momento in cui si stacca il cavo di alimentazione.

Il consumo di energia del televisore in funzione dipende dalle impostazioni di sistema. Per ottenere i valori specificati nei dati tecnici è necessario disattivare la funzione "Wake-on-LAN". Attivando tale funzione il consumo energetico non aumenterà oltre il 20%.

Attivando il dimmer automatico le immagini TV si adatteranno alla luminosità dell'ambiente, riducendo così il consumo energetico.

Spegnimento automatico

In assenza di comandi per 4 ore (regolazione del volume, cambio programma, ecc.) il televisore passerà automaticamente alla modalità stand-by per ridurre il consumo energetico. Un minuto prima dello scadere delle 4 ore comparirà un prompt per sospendere lo spegnimento.

Smaltimento

Questo apparecchio è un prodotto di altissima qualità e lunga durata.

Confezione e cartonati

Può provvedere allo smaltimento dell'imballo anche il rivenditore autorizzato. Nel caso l'utilizzatore provveda direttamente allo smaltimento, invitiamo a separare i materiali in base alle norme locali vigenti. La carta e i cartonati vanno smaltiti negli appositi contenitori, mentre le pellicole e il polistirolo vanno conferiti per il riciclo.



Apparecchio



Questo apparecchio Loewe è stato realizzato utilizzando materiali e componenti di qualità, riciclabili e riutilizzabili.



Questo simbolo segnala che gli apparecchi elettrici ed elettronici, cavi compresi, giunti alla fine del ciclo vita vanno smaltiti separatamente dai rifiuti domestici.

L'apparecchio dismesso può essere conferito gratuitamente presso gli appositi centri di raccolta oppure, in caso di acquisto di un nuovo apparecchio, presso il rivenditore autorizzato.

Per conoscere maggiori dettagli sul reso (anche nei paesi extra Ue) è possibile inoltre contattare le autorità locali. Tali dettagli contribuiscono fattivamente a tutelare l'ambiente.

Batterie



Le batterie originali non contengono sostanze nocive quali cadmio, piombo o mercurio.

Le batterie usate non vanno smaltite insieme ai rifiuti domestici. Le batterie esauste possono essere conferite gratuitamente negli appositi contenitori pubblici o disponibili presso il rivenditore autorizzato.

App

Scansionare con lo smartphone il codice QR riportato in basso e scaricare l'app consigliata.



"my Loewe" dà accesso al mondo Loewe e a tutti i manuali d'istruzioni dei prodotti.

Dichiarazione



Loewe Technology GmbH dichiara che i propri prodotti soddisfano i requisiti essenziali della Direttiva 2014/53/UE nonché

altre direttive UE pertinenti.

Nel range di frequenza 5150 - 5350 Mhz questo apparecchio può essere utilizzato in interni, nei seguenti paesi:

Austria, Belgio, Bulgaria, Croazia, Cipro, Rep. Ceca, Danimarca, Estonia, Finlandia, Francia, Germania, Grecia, Ungheria, Irlanda, Italia, Lettonia, Lituania, Lussemburgo, Malta, Paesi Bassi, Polonia, Portogallo, Romania, Slovacchia, Slovenia, Spagna, Svezia, Regno Unito.

La dichiarazione di conformità completa relativa alla selezione prodotto è consultabile qui:

www.loewe.tv/eu/it/servizi/assistenza

Seguridad/advertencias

Por su propia seguridad y para evitar daños innecesarios a su aparato, le recomendamos que lea atentamente y siga las siguientes instrucciones de seguridad.

Icono



Este símbolo indica riesgos causados por alta tensión.



Este símbolo advierte al usuario de otros riesgos más específicos.



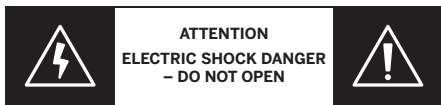
Este símbolo alude a peligros provocados por la formación de incendios.



Este símbolo alude a peligros provocados por bordes cortantes.

No desmonte el panel trasero del aparato

Advertencia: Si se abre o desmonta el panel trasero, existe peligro de sufrir descargas eléctricas y graves lesiones producidas por alta tensión.



No abra nunca usted mismo el panel trasero. Deje las reparaciones y los trabajos de mantenimiento de su televisor en manos de técnicos de televisión cualificados y autorizados.

Póngase en contacto con su distribuidor o con nuestro servicio de atención al cliente.

Uso previsto y condiciones medioambientales



Este televisor está destinado exclusivamente a la recepción y reproducción de señales de imagen y sonido.



El televisor está diseñado para habitaciones con ambiente seco (salones y oficinas). No debe utilizarse en espacios con un alto nivel de humedad (por ejemplo, cuartos de baño, saunas) o al aire libre.

Las altas concentraciones de humedad y polvo provocan fugas de corriente en el aparato. Esto puede provocar lesiones y daños en el aparato por tensiones eléctricas o un incendio.

Si ha trasladado el aparato de un ambiente frío a uno cálido, déjelo apagado durante una hora aproximadamente debido a la formación de condensación.

No coloque objetos llenos de líquido sobre el aparato. Proteja el aparato de gotas y salpicaduras de agua.



Las velas y otras llamas abiertas deben mantenerse



alejadas del aparato en todo momento para evitar que el fuego se propague.

Los materiales utilizados en este dispositivo cumplen todos los requisitos normativos. Sin embargo, no se puede descartar la contaminación de sustancias. Por ello, le sugerimos que evite el contacto permanente entre los elementos y el televisor.

Transporte



Una manipulación incorrecta durante el transporte puede dañar la pantalla y provocar riesgo de lesiones.



La pantalla está compuesta de cristal o plástico y puede romperse si se manipula incorrectamente.

Se necesitan al menos dos personas para transportar el aparato. Transporte el aparato únicamente en posición vertical.

Durante el transporte, no debe ejercerse ninguna presión sobre el cristal o el plástico.

El desembalaje correcto del aparato se indica en el manual de funcionamiento 1.

Para no dañar la estructura mecánica del televisor y del pedestal, desmonte el televisor de su base y transporte las dos partes por separado.

Una vez colocado el televisor en su nueva ubicación, se necesitan al menos 2 personas para volver a montarlo.

Cable de alimentación/potencia



Desenchufe inmediatamente el cable de alimentación de la toma de corriente si observa algo anormal o si el aparato presenta fallos de funcionamiento recurrentes.



Las tensiones incorrectas pueden dañar el aparato.

Este aparato sólo debe conectarse a una fuente de alimentación con la tensión y frecuencia indicadas en la placa de características utilizando el cable de red adjunto.

El enchufe del televisor debe ser fácilmente accesible para poder desconectarlo de la red eléctrica en cualquier momento.

Al desenchufar el enchufe, no tire del cable, sino de la carcasa de la clavija. Los cables del enchufe podrían dañarse y provocar un cortocircuito al volver a conectarlo.

Un cable de alimentación de red con el aislamiento dañado puede provocar una descarga eléctrica y generar peli-

gro de incendio. No utilice nunca un cable de alimentación dañado.

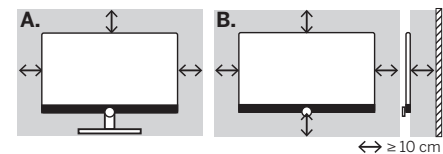
Si utiliza una toma múltiple portátil para conectar el televisor, no conecte en cascada varias tomas múltiples consecutivamente.

Circulación de aire y altas temperaturas



Como cualquier aparato electrónico, su televisor necesita aire para refrigerarse. Si se impide la circulación de aire, puede producirse un incendio.

Por lo tanto, las ranuras de ventilación de la parte posterior del aparato deben permanecer libres. No cubra el aparato.



A. Soporte de pie/mesa: Deje al menos 10 cm de espacio libre alrededor del aparato en los laterales y en la parte superior.

B. Montaje en pared: Deje al menos 10 cm de espacio alrededor del aparato por los lados, por encima y por debajo.

Cuerpos extraños



Los cuerpos extraños en el interior del aparato pueden provocar cortocircuitos e incendios.

Existe peligro de lesiones y daños.

Por lo tanto, evite que piezas metálicas, agujas, clips, líquidos, cera o similares pasen a través de las ranuras de ventilación del panel trasero al interior del aparato.

En caso de que algo penetre en el interior del aparato, desenchúfelo inmediatamente e informe al servicio de atención al cliente para que lo revisen.

Instalación



Un televisor puede caerse, causando graves lesiones personales o la muerte. Muchas lesiones, sobre todo en los niños, pueden evitarse tomando precauciones sencillas como las siguientes:

– Utilice SIEMPRE armarios o soportes o los métodos de montaje recomendados por el fabricante del televisor.

– Utilice SIEMPRE muebles que puedan soportar con seguridad la carga del televisor.

– Asegúrese SIEMPRE de que el televisor no sobresalga del borde del mueble de apoyo.

– Instruya SIEMPRE a los niños acerca de los peligros de subirse a los muebles para alcanzar el televisor o sus mandos.

– Coloque SIEMPRE los cables conectados al televisor de forma que no puedan tropezar con ellos, tirar de ellos o agarrarlos.

– NO coloque NUNCA un televisor en un lugar inestable.

– NO coloque NUNCA el televisor sobre muebles altos (por ejemplo, aparadores o librerías) sin anclar tanto el mueble como el televisor a un soporte adecuado.

– NO coloque NUNCA el televisor sobre telas u otros materiales que puedan estar situados entre el televisor y el mueble de soporte.

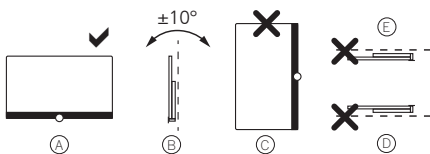
– NO coloque NUNCA objetos que puedan tentar a los niños a trepar, tales como juguetes y mandos a distancia, a la parte superior del televisor o del mueble sobre el que esté colocado el televisor.

Si se va a conservar y reubicar el televisor existente, deben aplicarse las mismas consideraciones anteriores.

Los televisores Loewe son aptos para los accesorios Loewe. Recomendamos encarecidamente el uso de soluciones de montaje originales de Loewe.

Tenga en cuenta las instrucciones de montaje para las diferentes configuraciones posibles. Con cada producto Loewe se incluye la documentación correspondiente.


Debe respetarse la posición habitual del televisor. Cuando el televisor se utiliza con un soporte vertical solo puede colocarse en posición horizontal (A). La inclinación puede alcanzar un máximo de 10 grados en caso de montaje en la pared (B). El televisor no puede utilizarse nunca en posición vertical (C), ni horizontal (D) ni por encima del techo (E).



Coloque el aparato de forma que no quede expuesto a la radiación solar directa ni al calor adicional de los radiadores.

Cuando utilice accesorios de otros fabricantes, asegúrese de que puede ajustar fácilmente el televisor a la solución de configuración correspondiente.

Al ajustar el televisor, asegúrese de que la presión ejercida sobre el marco no sea excesiva.



Especialmente en las pantallas de gran formato, existe el peligro de dañar la pantalla.

El montaje de un televisor en un soporte según la norma VESA requiere el uso obligatorio de los tornillos adaptadores VESA de Loewe. De lo contrario, el televisor podría resultar dañado.

Los tornillos adaptadores VESA de Loewe deben fijarse al televisor con un par aproximado de 4 Nm. Puede adquirirlos en su distribuidor Loewe (encontrará más información en el manual de instrucciones en línea).

Asegúrese de que, después de desembalar y montar el televisor, el material de embalaje no caiga por descuido en manos de los niños.

Tenga en cuenta también las instrucciones de eliminación del embalaje y el cartón (véase el capítulo **Eliminación**).

Supervisión



No deje que niños sin supervisión toquen el televisor ni jueguen cerca de él.

El aparato podría volcarse, desplazarse o ser arrancado de la superficie del soporte y lesionar a las personas.

No deje el televisor encendido sin vigilancia.

Volume



La música alta puede dañar el oído. Evite un volumen de sonido extremo, especialmente durante largos periodos de tiempo y cuando utilice auriculares.

Tormentas



Las sobretensiones eléctricas debidas a la caída de un rayo pueden dañar el aparato tanto a través del sistema de la antena como a través de la red eléctrica.



En caso de tormenta, desenchufe el televisor de la red eléctrica y desconecte todos los cables de antena conectados.

Si ha conectado un cable de red al puerto LAN, retírelo también.

En caso de ausencia prolongada, el enchufe de red y todos los cables de antena conectados deben desconectarse del televisor.

Limpieza y cuidado/productos químicos



Desconecte el televisor de la red eléctrica antes de limpiarlo.



Los daños causados por productos químicos pueden provocar efectos adversos y desarrollar incendios.

No exponga nunca el aparato ni los accesorios a productos químicos agresivos (por ejemplo, corrosivos) como álcalis o ácidos.

Limpie el televisor, la pantalla frontal y el mando a distancia sólo con un paño húmedo, suave, limpio y de color neutro, sin productos de limpieza agresivos o abrasivos.

El panel de altavoces de su televisor está recubierto de tela. Limpie regularmente la superficie con un cepillo suave.

Para contaminaciones o manchas:

Humedezca un paño suave de color neutro con una solución de detergente o un quitamanchas comercial y frote la mancha directamente con un spray quitamanchas en seco (aspire el polvo).

No humedezca el tejido de revestimiento directamente con detergente o quitamanchas (riesgo de formación de círculos alrededor de la mancha). No utilice disolventes para limpiar el tejido.

Tenga en cuenta las instrucciones de uso del fabricante a la hora de utilizar el quitamanchas.

Al limpiar paneles de altavoces que hayan estado expuestos a la nicotina, aumenta el riesgo de que se formen círculos alrededor de la mancha.

Información técnica

Acerca de la pantalla OLED

El televisor con pantalla OLED que ha adquirido cumple los requisitos de calidad más estrictos y ha sido inspeccionado en lo relativo a los errores de píxeles.

A pesar del esmero con que se fabrica la pantalla, no se puede garantizar al 100% que no se produzcan defectos de subpíxeles por razones técnicas.

Por favor, comprenda que este tipo de efectos, siempre que se encuentren dentro de los límites especificados en la norma (ISO 9241-307, clase de fallo II), no pueden considerarse como un defecto del aparato en términos de garantía.

Los diodos orgánicos emisores de luz son una tecnología de imagen basada en píxeles autoluminiscentes que ofrecen claras ventajas en términos de calidad de imagen y rendimiento.

En determinadas condiciones, las cargas persistentes y unilaterales sobre el material OLED pueden provocar fallos de persistencia de imagen irreversibles. Los problemas de imágenes residuales pueden surgir al visualizar contenido de imagen estática durante un periodo prolongado, como imágenes estáticas, subtítulos o teletipos, programas o secuencias de vídeo en bucle, pantallas estáticas que sirven como monitores de presentación o con videojuegos o barras negras en algunos formatos de pantalla. Estos problemas de imágenes residuales no son defectos en el sentido de la garantía.

Si se visualizan imágenes estáticas durante demasiado tiempo, el televisor cambia automáticamente a un modo de contraste agradable para la pantalla. Después de una nueva operación del usuario, el aparato vuelve inmediatamente a su estado normal.

En condiciones normales de visión, no se plantean problemas de imagen residual.

Para mantener permanentemente la alta calidad de la imagen, su televisor OLED Loewe se autocalibra a intervalos regulares.

Si es necesario, al desconectar el televisor desde el mando a distancia se inicia el proceso de calibración, que dura unos minutos. Durante este tiempo, no se debe interrumpir el suministro de corriente al televisor.

Información sobre los discos duros USB conectados

La desconexión del televisor de la red eléctrica durante el funcionamiento o una interrupción involuntaria del suministro eléctrico (por ejemplo, un corte de corriente) pueden dañar el sistema de archivos del disco duro y, por tanto, provocar la pérdida de las emisiones grabadas.

No desconecte nunca el dispositivo de almacenamiento USB del televisor. Le recomendamos que ponga el televisor en modo de repo-

so antes de desconectarlo de la red eléctrica.

Loewe no se hace responsable de la pérdida de datos en el disco duro integrado de su televisor.

Actualización del software

Las versiones actuales del software pueden descargarse de la página de Internet de Loewe (véase más abajo) e instalarse en su televisor mediante una memoria USB.

Si el televisor está conectado a Internet, se puede actualizar directamente a través de la red.

Para más información sobre la actualización del software, consulte el manual de usuario que puede descargarse de la página de Internet de Loewe.

Descargo de responsabilidad sobre los servicios digitales

Nuestros televisores son "productos con elementos digitales", cuyas funciones principales, como la recepción de televisión por cable o satélite o la reproducción de DVD/Blu-ray a través de un reproductor conectado al televisor, también pueden utilizarse en principio sin estos elementos digitales. Los elementos digitales disponibles en el dispositivo incluyen, entre otros, aplicaciones, juegos, música, servicios de vídeo y otros programas, así como plataformas que permiten descargar y/o acceder a aplicaciones adicionales. Los servicios, contenidos y/o elementos mencionados anteriormente, así como las plataformas de servidor necesarias para ellos, a las que acceden en segundo plano a través de Internet, son ofrecidos y/o proporcionados por terceros proveedores. Tenga en cuenta las respectivas condiciones del usuario final y/o de estos proveedores terceros, que deberá aceptar posteriormente, en particular al instalar el televisor por primera vez, pero también al utilizar servicios de terceros. Este consentimiento crea una relación contractual directa entre usted y los respectivos terceros proveedores de servicios en relación con el uso de los respectivos elementos digitales, servicios y/o contenidos. Como fabricante de televisores, Loewe Technology GmbH no tiene influencia en el suministro de elementos digitales, servicios y contenidos, en su calidad, su presentación visual, su suministro de actualizaciones y, en particular, el final de la vida útil de estos elementos digitales, servicios y contenidos. Por otra parte, durante la vida útil del televisor, también pueden ofrecerse nuevos elementos digitales, servicios y/o contenidos en el aparato sin su consentimiento habitual. Estos elementos, servicios y/o contenidos digitales adicionales se derivan, entre otras cosas, del progreso tecnológico y de las exigencias generales del mercado. No obstante, no existe ninguna obligación de ofrecer nuevos elementos, servicios y/o contenidos digitales. En particular, no hay obligación de

proporcionar un sustituto o sucesor tras el fin de la vida útil de un elemento digital, servicio o contenido.

Consulte los términos y condiciones aplicables a su dispositivo.

Compatibilidad

No se puede garantizar que los modelos Loewe funcionen inicial y permanentemente con todos los periféricos conectables.

Medio ambiente

Consumo de energía

Su televisor está equipado con una fuente de alimentación eco-stand-by. En el modo de reposo, el consumo de energía desciende a un nivel bajo (ver Datos técnicos). Si desea ahorrar aún más energía, desconecte el aparato de la red eléctrica. No obstante, tenga en cuenta que se perderán los datos de la EPG (Guía electrónica de programas) y que el televisor no podrá realizar las posibles grabaciones programadas con temporizador.

El televisor sólo quedará aislado completamente de la red cuando desenchufe el cable de alimentación.

El consumo de energía del televisor durante el funcionamiento depende de la configuración del sistema. Para alcanzar los valores indicados en los datos técnicos, es necesario desactivar la función «Wake-on-LAN» (Activación por LAN). Si activa esta función, el consumo anual de energía no aumentará más de un 20%.

Si activa la atenuación automática, la imagen del televisor se adapta a la luminosidad ambiental. Esto reduce el consumo de energía del televisor.

Desconexión automática

Si el televisor no se utiliza durante 4 horas (ajuste del volumen, cambio de programa, etc.), pasará automáticamente al modo de espera para ahorrar energía. Un minuto antes de que transcurran las 4 horas aparecerá un aviso para cancelar este proceso de desconexión.

Eliminación

Ha elegido un producto de gran valor y durabilidad.

Embalaje y cartón

Su distribuidor especializado estará encantado de encargarse de la eliminación del embalaje. Si se deshace usted mismo del embalaje, deposítelo en un contenedor de residuos autorizado y de acuerdo con las normas de eliminación locales. Deposite el cartón y el papel en el contenedor de papel, las láminas y el poliestireno en la recogida de residuos reciclables.



El aparato



Su producto Loewe está fabricado con materiales y componentes de calidad, reciclables y reutilizables.

Este símbolo significa que los equipos eléctricos y electrónicos, incluidos los cables, deben eliminarse por separado de los residuos domésticos al final de su vida útil.

Puede devolver su antiguo aparato gratuitamente a los centros de reciclaje designados, o a su distribuidor, si compra un aparato nuevo similar.

También puede obtener más información sobre las devoluciones (incluso para países no pertenecientes a la UE) en gobierno local. Contribuyen de forma importante a la protección del medio ambiente.

Las pilas



Las baterías originales no contienen sustancias nocivas, tales como cadmio, plomo o mercurio.

Las pilas usadas no deben tirarse a la basura doméstica. Deposite gratuitamente las pilas usadas en los contenedores de recogida instalados en el concesionario o en los puntos de recogida públicos.

Aplicaciones

Utilice su smartphone para escanear el código QR que aparece a continuación y descargue la aplicación recomendada.



«my Loewe» es el punto de entrada al mundo Loewe y le da acceso a todos los manuales de usuario de sus productos Loewe.

Declaración



Loewe Technology GmbH confirma que su producto cumple los requisitos esenciales de la Directiva 2014/53/UE, así como otras directivas pertinentes de la UE.

En la gama de frecuencias de 5150 a 5350 Mhz, este televisor sólo puede utilizarse en interiores en los siguientes países:

Alemania, Austria, Bélgica, Bulgaria, Chipre, Croacia, Dinamarca, Eslovaquia, Eslovenia, España, Estonia, Finlandia, Francia, Grecia, Hungría, Irlanda, Italia, Letonia, Lituania, Luxemburgo, Malta, Países Bajos, Polonia, Portugal, Reino Unido, República Checa, Rumanía y Suecia.


Aquí encontrará la declaración de conformidad completa en la selección de productos:


www.loewe.tv/eu/en/service/support


Segurança/Aviso


Para sua segurança e para evitar danos desnecessários na sua unidade, leia e siga as instruções de segurança abaixo.

Principais avisos

 Este símbolo indica riscos provocados pela alta tensão.

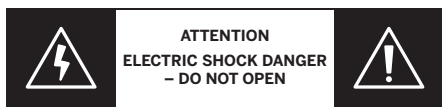
 Este símbolo serve para alertar o utilizador para outros riscos mais específicos.

 Este símbolo indica perigos provocados pela formação de um incêndio.

 Este símbolo indica perigos provocados por arestas vivas.

Não remover o painel traseiro do aparelho


Aviso: durante a abertura ou a remoção do painel traseiro, existe o perigo de choque elétrico e o risco de ferimentos graves provocados pela alta tensão.




Nunca abra o painel traseiro. Os trabalhos de reparação e manutenção do seu televisor devem ser confiados a técnicos de televisão qualificados e autorizados.

Entre em contacto com o seu revendedor ou com o nosso serviço de apoio ao cliente.

Utilização prevista e condições ambiente

 Este televisor destina-se exclusivamente à recepção e reprodução de sinais de imagem e som.

 O televisor foi concebido para ambientes secos (salas de estar e espaços de escritório). Não deve ser utilizado em ambientes com um elevado nível de humidade (p. ex., casa de banho, sauna) ou em espaços exteriores.

Elevadas concentrações de humidade e de pó provocam fugas de energia no aparelho. Isto pode provocar perigos de ferimentos e danos no aparelho devido a tensões elétricas ou a um incêndio.

Se tiver deslocado o aparelho de um ambiente frio para um ambiente quente, deixe-o desligado durante cerca de uma hora devido à formação de condensação.

Não coloque objetos que contenham líquidos sobre o aparelho. Proteja o aparelho de gotas e salpicos de água.




Mantenha sempre afastadas do aparelho velas e out-




ras chamas abertas, de modo a evitar a propagação do fogo.

Os materiais usados neste dispositivo estão em conformidade com todos os requisitos regulamentares. No entanto, não é possível excluir a migração de substâncias. Por conseguinte, recomendamos que evite o contacto permanente entre os alimentos e o televisor.

Transporte

 O manuseamento incorreto durante o transporte pode provocar danos no ecrã e riscos de ferimentos.

 O ecrã é constituído por vidro ou plástico e pode partir-se se for manuseado de forma incorreta.

São necessárias, pelo menos, duas pessoas para o transporte do televisor. O aparelho apenas pode ser transportado na posição vertical.


Não deve ser exercida qualquer pressão sobre o vidro ou o plástico durante o transporte.

A desembalagem correta do aparelho é indicada no manual de instruções 1.

Para evitar danificar a estrutura mecânica do televisor e o suporte de chão, retire o televisor da sua base e desloque as duas partes separadamente.

Quando o televisor for instalado no seu novo local, são necessárias, pelo menos, 2 pessoas para o voltar a montar.

Cabo de alimentação/fonte de energia

 Desligue imediatamente o cabo de alimentação da tomada elétrica caso sejam detetadas anomalias ou se a unidade apresentar anomalias recorrentes.



As tensões incorretas podem danificar o aparelho.

Este aparelho apenas pode ser ligado a uma fonte de energia com a tensão e a frequência indicadas na placa de características, utilizando o cabo de alimentação fornecido.

A ficha de alimentação do televisor tem de ficar facilmente acessível para que o aparelho possa ser desligado da rede elétrica a qualquer momento.


Ao puxar a ficha de alimentação elétrica, não puxe o cabo, mas sim a caixa da ficha. Os cabos da ficha de alimentação podem ficar danificados e provocar um curto-circuito quando voltarem a ser ligados à tomada.

Um cabo de alimentação com um isolamento danificado pode provocar

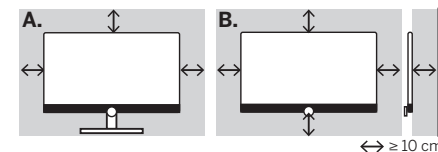
choques elétricos e representa um perigo de incêndio. Nunca utilize um cabo de alimentação danificado.

Se for utilizada uma tomada múltipla portátil para ligar o televisor, não coloque várias tomadas múltiplas em cascata consecutivamente.

Circulação do ar e altas temperaturas

 Como qualquer aparelho eletrónico, o seu televisor necessita de ar para arrefecer. O impedimento da circulação de ar pode provocar um incêndio.


As ranhuras de ventilação no painel traseiro do aparelho devem, portanto, permanecer desimpedidas. Não cubra o aparelho.



A. Base de mesa/móvel: deixe um espaço livre de, pelo menos, 10 cm à volta do televisor, nas laterais e na parte superior.

B. Montagem de parede: deixe um espaço de, pelo menos, 10 cm à volta do televisor, nas laterais, bem como na parte superior e inferior.

Corpos estranhos


 A presença de corpos estranhos no interior do aparelho pode provocar curto-circuitos e incêndios.

Existe o perigo de ferimentos ou danos.

Por conseguinte, evite que peças metálicas, agulhas, clips, líquidos, cera ou similares passem através das ranhuras de ventilação do painel traseiro para o interior do aparelho.

Na eventualidade de algo entrar no interior do equipamento, desligue imediatamente a ficha de alimentação do aparelho e informe o serviço de apoio ao cliente para que efetue uma verificação.

Instalação

 Um televisor pode cair, provocando ferimentos graves ou a morte. Muitos dos ferimentos, em especial nas crianças, podem ser evitados adotando precauções simples, como por exemplo:

– Utilize SEMPRE armários, suportes ou métodos de montagem recomendados pelo fabricante do televisor.

– Utilize SEMPRE móveis que possam suportar o televisor com segurança.

– Certifique-se SEMPRE de que o televisor não sobressai do bordo do móvel de apoio.

– Informe SEMPRE as crianças sobre os perigos de subir para cima dos móveis para alcançar o televisor ou os seus comandos.

– Encaminhe SEMPRE os fios e cabos ligados ao televisor de modo a não originarem o perigo de tropeçamento e a não serem puxados ou agarrados.

– NUNCA coloque um televisor num local instável.

– NUNCA coloque o televisor em cima de móveis altos (por exemplo, armários ou estantes) sem fixar tanto o móvel como o televisor num suporte adequado.

– NUNCA coloque o televisor sobre tecidos ou outros materiais que possam estar situados entre o televisor e os móveis de apoio.

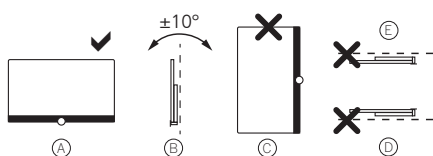
– NUNCA coloque objetos que possam incitar as crianças a trepar, como brinquedos e comandos à distância, em cima do televisor ou do móvel onde o televisor está colocado.

Se o televisor existente for mantido e transferido para outro local, devem ser aplicadas as mesmas considerações acima referidas.

Os televisores Loewe são específicos para os acessórios Loewe. Recomendamos fortemente a utilização de soluções de configuração originais da Loewe.

Observe as instruções relativas à montagem para as diferentes soluções de configuração possíveis! Todos os produtos Loewe incluem a documentação correspondente.

A posição habitual do televisor deve ser respeitada. O televisor apenas pode ser utilizado na horizontal, levantado (A). A inclinação pode atingir um máximo de 10 graus para a montagem na parede (B). O televisor nunca deve ser utilizado na orientação vertical (C), horizontal (D) ou sobre o teto (E).




Coloque o aparelho de modo a não ficar exposto à luz solar direta e ao aquecimento adicional dos radiadores!

Ao utilizar acessórios de outros fabricantes, certifique-se de que é possível

ajustar facilmente o televisor à respetiva solução de configuração.

Ao ajustar o televisor, certifique-se de que a pressão aplicada à estrutura do televisor não é demasiado elevada.



Especialmente nos ecrãs de grande formato, existe o perigo de danificar o ecrã.

A montagem de um televisor num suporte de acordo com a norma VESA requer a utilização obrigatória dos parafusos adaptadores VESA da Loewe. Caso contrário, o resultado podem ser danos no televisor.

Os parafusos adaptadores VESA da Loewe têm de ser fixados ao televisor com um binário de aprox. 4 Nm. Poderá obtê-los junto do seu revendedor Loewe (pode encontrar mais informações no manual do utilizador online).

Certifique-se de que, depois de desmontar e montar o televisor, o material de embalagem não é descuidadamente usado por crianças.

Preste também atenção às instruções de eliminação da embalagem e do cartão (ver capítulo **Eliminação**).

Supervisão



Não deixe que crianças sem supervisão manuseiem o televisor nem permita que estas brinquem nas imediações do televisor!

O aparelho pode ser derrubado, deslocado ou puxado para fora da superfície do suporte e ferir pessoas.

Não deixe o televisor ligado sem vigiância!

Volume



A música alta pode provocar lesões auditivas. Evite um volume de som extremo, especialmente durante longos períodos de tempo e quando utilizar auscultadores!

Tempestades



As sobretensões elétricas provocadas por relâmpagos podem danificar o aparelho, quer através do sistema de antena, quer através da fonte de energia.



Em caso de tempestades, retire a ficha de alimentação e todos os cabos de antena ligados ao televisor!

Se tiver ligado um cabo de rede à porta LAN, retire-o também!

Mesmo em caso de ausência prolongada, a ficha de alimentação e todos os cabos de antena ligados devem ser desligados do televisor.

Limpeza e cuidados/produtos químicos



Desligue o televisor da rede elétrica antes de o limpar!



Os danos causados por produtos químicos podem provocar efeitos adversos e o desenvolvimento de incêndios.

Nunca exponha o aparelho ou os acessórios a produtos químicos agressivos (por exemplo, corrosivos), como alcalinos ou ácidos!

Limpe o televisor, o ecrã frontal e o telecomando apenas com um pano húmido, macio, limpo e de cor neutra, sem produtos de limpeza agressivos ou abrasivos!

O painel de altifalantes do seu televisor possui um revestimento em tecido. Passe regularmente o aspirador de pó na superfície com um acessório de escova macia!

Para contaminações ou manchas:

Humedeça um pano macio, de cor neutra, com uma solução detergente ou um tira-nódoas comercialmente disponível e esfregue suavemente a nódoa! Também pode tratar a nódoa diretamente com um spray comercial de remoção de nódoas a seco (aspire o pó).

Não humedeça o tecido de revestimento diretamente com uma solução de detergente ou tira-nódoas (risco de formação de círculos de nódoas)! Não utilize solventes para limpar o tecido!

Observe as instruções de utilização do fabricante ao usar o tira-nódoas!

Ao limpar painéis de altifalantes que tenham sido expostos a nicotina, existe um risco acrescido de formação de círculos de manchas.

Informação técnica

Sobre o ecrã OLED

O televisor com ecrã OLED que adquiriu satisfaz os mais rigorosos requisitos de qualidade e foi inspecionado no que diz respeito a erros de pixéis.

Apesar de todos os cuidados no fabrico do ecrã, não é possível garantir a 100% que não ocorram defeitos nos subpixéis devido a razões técnicas.

É importante ter em conta que este tipo de efeitos, desde que se encontrem dentro dos limites especificados na norma (ISO 9241-307, classe de defeito II), não podem ser considerados como um defeito do dispositivo em termos de garantia.

Os díodos orgânicos emissores de luz são uma tecnologia de imagem baseada em pixéis autoluminosos que oferecem vantagens claras em termos de qualidade e desempenho de imagem.

Em determinadas condições, cargas persistentes e unilaterais no material OLED podem resultar em defeitos de imagem persistentes que são irreversíveis. Podem surgir problemas de imagem residuais com a utilização de conteúdos de imagem estática durante um período de tempo mais longo, como imagens estáticas, painéis de legendas ou mensagens, seqüências de vídeo ou apresentações de diapositivos em loop, ecrãs estáticos que funcionam como monitores de apresentação ou com jogos de vídeo, barras negras em alguns formatos de ecrã. Estes problemas de imagem residuais não constituem defeitos na aceção da garantia.

Se as imagens estáticas forem apresentadas durante demasiado tempo, o televisor muda automaticamente para um modo de contraste favorável ao ecrã. Após uma nova operação do utilizador, o aparelho volta imediatamente ao seu estado normal.

Em condições normais de visualização, estes problemas de imagem residuais não se colocam.

Para manter permanentemente a alta qualidade da imagem, o seu televisor OLED Loewe calibra-se automaticamente em intervalos regulares.

Ao desligar o televisor a partir do telecomando, se necessário, o processo de calibração é iniciado e demora alguns minutos. Durante este período, a alimentação elétrica do televisor não deve ser interrompida.

Informações sobre discos rígidos USB ligados

A desconexão do televisor da rede elétrica durante o funcionamento ou uma interrupção inadvertida da alimentação elétrica (por exemplo, falha de energia) pode causar danos no sistema de ficheiros do disco rígido e, conseqüentemente, a perda das emissões gravadas.

Nunca desligue o dispositivo de armazenamento USB do televisor. Recomendamos que coloque o televisor no modo standby antes de o desligar da rede elétrica.

A Loewe não se responsabiliza pela perda de dados no disco rígido integrado do seu televisor.

Atualização do software

As versões atuais do software podem ser descarregadas do website da Loewe (ver abaixo) e instaladas no seu televisor através de uma pen USB.

Se o televisor estiver ligado à Internet, o televisor pode ser atualizado diretamente através da Internet.

Para mais informações sobre a atualização do software, consulte o manual do utilizador, que pode ser descarregado do website da Loewe.

Isenção de responsabilidade dos serviços digitais

Os nossos televisores são "produtos com elementos digitais", cujas funções principais, como a receção de televisão por cabo ou satélite ou a reprodução de DVD/Blu-rays através de um leitor ligado ao televisor, podem, em princípio, ser utilizadas sem esses elementos digitais. Os elementos digitais disponíveis no dispositivo incluem — mas não se limitam a — aplicações, jogos, música, serviços de vídeo e outros programas, bem como plataformas que permitem ao utilizador descarregar e/ou aceder a aplicações adicionais. Os serviços, conteúdos e/ou elementos acima referidos, bem como as plataformas de servidor necessárias para os mesmos, a que acedem em segundo plano através da Internet, são oferecidos e/ou fornecidos por fornecedores terceiros. Tenha em atenção o utilizador final e/ou os termos e condições destes fornecedores terceiros, com os quais terá de concordar mais tarde, em particular quando instalar o televisor pela primeira vez, mas também quando utilizar serviços de terceiros. Este consentimento cria uma relação contratual direta entre o utilizador e os respetivos prestadores de serviços terceiros relativamente à utilização dos respetivos elementos, serviços e/ou conteúdos digitais. Enquanto fabricante de televisores, a Loewe Technology GmbH não tem qualquer influência sobre o fornecimento de elementos, serviços e conteúdos digitais, a sua qualidade, a sua apresentação visual, o fornecimento de atualizações e, em particular, o fim da vida útil destes elementos, serviços e conteúdos digitais. Por outro lado, durante o período de vida do televisor, podem também ser oferecidos novos elementos, serviços e/ou conteúdos digitais no dispositivo sem o seu consentimento regular. Estes elementos, serviços e/ou conteúdos digitais adicionais resultam, entre outros fatores, do progresso tecnológico e das necessidades

gerais do mercado. No entanto, não existe qualquer obrigação no sentido de fornecer novos elementos, serviços e/ou conteúdos digitais. Em particular, não existe qualquer obrigação no sentido de fornecer um substituto ou sucessor após o fim da vida útil de um elemento, serviço ou conteúdo digital.

Consulte o respetivo utilizador final e/ou os termos e condições aplicáveis ao seu dispositivo.

Compatibilidade

Não é possível garantir que os modelos da Loewe funcionem inicial e permanentemente com todos os periféricos conectáveis.

Ambiente

Consumo energético

O televisor está equipado com uma fonte de alimentação em modo standby ecológico. No modo standby, o consumo energético desce para um valor reduzido (ver Dados técnicos). Se desejar poupar ainda mais energia, desligue o aparelho da rede elétrica. Tenha também em atenção que os dados EPG (Guia Eletrónico de Programas) se perdem e que as gravações temporizadas eventualmente programadas não podem ser efetuadas pelo televisor.

O televisor apenas fica completamente desconectado da rede elétrica quando se desliga o cabo de alimentação.

A energia consumida pelo televisor durante o funcionamento depende da configuração nas definições do sistema. Para atingir os valores indicados nos dados técnicos, é necessário desativar a função "Wake-on-LAN". Se ativar esta função, o consumo anual de energia não aumentará mais de 20%.

Se ativar o escurecimento automático, a imagem do televisor adaptar-se-á à luminosidade ambiente. Isto reduz o consumo energético do televisor.

Desligamento automático

Se o televisor não for utilizado durante 4 horas (regulação do volume, mudança de programa, etc.), o televisor passa automaticamente para o modo standby para poupar energia. Um minuto antes de expirarem as 4 horas, será exibida uma mensagem para terminar este processo de desligamento.

Eliminação

Optou por um produto de elevado valor e durabilidade.

Embalagens e cartão

A eliminação da embalagem será tratada com todo o gosto pelo seu revendedor especializado. Se for o próprio utilizador a eliminar a embalagem, deve eliminá-la num ponto de eliminação de resíduos seletivo e de acordo com os regulamentos de eliminação locais. Coloque o cartão e o papel no contentor de resíduos de papel, as películas e o esferovite na recolha de resíduos recicláveis.



O aparelho



O seu produto Loewe é fabricado com materiais e componentes de qualidade que são recicláveis e reutilizáveis.

Este símbolo significa que os equipamentos elétricos e eletrónicos, incluindo os cabos, devem ser eliminados separadamente do lixo doméstico no final da sua vida útil.

Pode devolver o seu aparelho antigo gratuitamente em centros de reciclagem designados ou no seu revendedor, se adquirir um novo aparelho semelhante.

Para mais informações sobre as devoluções (mesmo para países não pertencentes à UE), consulte as autoridades locais. Estes contribuem de forma importante para a proteção do nosso ambiente.

As baterias



As baterias originais do equipamento não contêm substâncias nocivas como cádmio, chumbo ou mercúrio.

As baterias usadas não devem ser deitadas no lixo doméstico. Elimine as baterias usadas gratuitamente nos contentores de recolha colocados no revendedor ou nos pontos de recolha públicos.

Aplicações

Utilize o seu smartphone para digitalizar o código QR abaixo e descarregar a aplicação recomendada.



A "my Loewe" é o ponto de entrada para o mundo da Loewe e dá-lhe acesso a todos os manuais de utilizador dos seus produtos Loewe.

Declaração



A Loewe Technology GmbH confirma que o seu produto está em conformidade com os requisitos essenciais da Diretiva

2014/53/UE, bem como com outras diretivas relevantes da UE.

Na gama de frequências 5150 a 5350 Mhz, este televisor apenas pode ser utilizado em espaços interiores nos seguintes países:

Áustria, Bélgica, Bulgária, Croácia, Chipre, Chéquia, Dinamarca, Estónia, Finlândia, França, Alemanha, Grécia, Hungria, Irlanda, Itália, Letónia, Lituânia, Luxemburgo, Malta, Países Baixos, Polónia, Portugal, Roménia, Eslováquia, Eslovénia, Espanha, Suécia, Reino Unido.


Aqui poderá encontrar a Declaração de Conformidade completa na seleção de produtos:


www.loewe.tv/eu/en/service/support


Bezpieczeństwo/os- trzeżenie


Aby zadbać o bezpieczeństwo i uniknąć niepotrzebnych uszkodzeń urządzenia, należy zapoznać się z instrukcjami bezpieczeństwa znajdującymi się poniżej i przestrzegać ich.

Wyjaśnienia

 Ten symbol oznacza ryzyko wynikające z wysokiego napięcia.

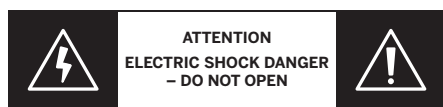
 Ten symbol ostrzega użytkownika przed innymi, bardziej szczegółowymi zagrożeniami.

 Ten symbol oznacza niebezpieczeństwo wynikające z pożaru.

 Ten symbol oznacza zagrożenia spowodowane ostrymi krawędziami.

Nie zdejmuj panelu tylnego telewizora


Ostrzeżenie: podczas otwierania lub zdejmowania panelu tylnego zachodzi niebezpieczeństwo porażenia prądem i ryzyko poważnych obrażeń spowodowanych wysokim napięciem.




Nie wolno samodzielnie otwierać panelu tylnego. Naprawy i serwisowanie telewizora należy powierzać wykwalifikowanym, autoryzowanym technikom.

Prosimy o kontakt z najbliższym sprzedawcą lub naszym działem obsługi klienta..

Przeznaczenie i warunki otoczenia

 Ten telewizor służy wyłącznie do odbioru i odtwarzania sygnałów w postaci obrazu i dźwięku.

 Telewizor jest przeznaczony do suchych pomieszczeń (np. salonów i biur). Nie wolno go używać w pomieszczeniach o wysokim stopniu wilgotności (takich jak łazienka czy sauna) ani na zewnątrz.

Znaczna wilgotność i stężenie pyłu prowadzą do wystąpienia prądu upływowego. To z kolei może spowodować obrażenia ciała i uszkodzenia sprzętu w wyniku napięć elektrycznych lub pożaru.

Jeśli telewizor przeniesiono z zimnego do ciepłego pomieszczenia, należy pozostawić go wyłączonego przez około godzinę z powodu tworzenia się skroplin.


Nad telewizorem nie umieszczać przedmiotów wypełnionych cieczą. Chronić telewizor przed kapącą i bryzgającą wodą.



Świece i inne otwarte płomienie należy stale trzymać z dala od telewizora, aby zapobiec rozprzestrzenieniu się ognia.

Materiały zastosowane w tym urządzeniu spełniają wszystkie stosowne wymogi prawne. Jednak nie można wykluczyć przenoszenia się substancji. Dlatego zaleca się unikanie stałego kontaktu żywności z telewizorem.

Transport

 Niewłaściwe obchodzenie się ze sprzętem podczas transportu może spowodować uszkodzenie wyświetlacza i obrażenia ciała.



Ekran jest wykonany ze szkła lub plastiku i w przypadku niewłaściwego obchodzenia się z nim może pęknąć.

Do transportu telewizora niezbędne są przynajmniej dwie osoby. Telewizor należy przenosić wyłącznie w pozycji pionowej.

Podczas przenoszenia nie należy naciskać na szkło ani plastik.

Prawidłowe rozpakowywanie telewizora opisano w instrukcji obsługi 1.

Aby uniknąć uszkodzenia konstrukcji mechanicznej telewizora i jego stojaka podłogowego, należy zdjąć telewizor z podstawy i przenosić obie części osobno.

Po umieszczeniu telewizora w nowym miejscu do jego ponownego montażu niezbędne są przynajmniej 2 osoby.

Kabel sieciowy / zasilacz



Jeżeli użytkownik zauważy coś dziwnego lub w urządzeniu wystąpią oznaki nietypowego działania, należy natychmiast odłączyć przewód zasilający od gniazda sieciowego.



Nieprawidłowe napięcia mogą uszkodzić telewizor.

Ten telewizor można podłączać tylko do zasilania sieciowego o napięciu i częstotliwości wskazanych na tabliczce znamionowej, za pomocą dołączonego do niego przewodu sieciowego.

Wtyczka zasilania sieciowego telewizora musi znajdować się w łatwo dostępnym miejscu, aby w każdej

chwili można było odłączyć telewizor od zasilania.

Podczas wypinania wtyczki zasilania sieciowego nie wolno ciągnąć za kabel, lecz za obudowę wtyczki. Żyły we wtyczce zasilania sieciowego mogą ulec uszkodzeniu i wywołać zwarcie po ponownym podłączeniu.

Przewód zasilający z uszkodzoną izolacją może spowodować porażenie prądem i stwarzać zagrożenie pożarowe. Nie wolno korzystać z uszkodzonego przewodu sieciowego.

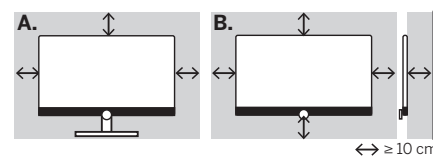
Jeżeli do podłączenia telewizora użytkownik stosuje przenośną listwę z wieloma gniazdami, nie należy łączyć ze sobą kilku listew tego rodzaju.

Obieg powietrza i wysokie temperatury



Tak jak każde urządzenie elektroniczne, telewizor wymaga powietrza go schładzającego. Zakłócenie obiegu powietrza może spowodować pożar.

Szczeliny wentylacyjne w panelu tylnym telewizora muszą zawsze pozostawać drożne. Nie zakrywać ani nie zastępować telewizora.



A. Ustawianie na blacie/stojaku: pozostawić przynajmniej 10 cm wolnej przestrzeni wokół telewizora z boku i od góry urządzenia.

B. Montaż na ścianie: pozostawić przynajmniej 10 cm wolnej przestrzeni wokół telewizora z boku urządzenia, a także nad i pod nim.

Ciała obce



Ciała obce wewnątrz telewizora mogą powodować zwarcia i pożary.

Zachodzi niebezpieczeństwo obrażeń ciała i uszkodzeń mienia.

Dlatego należy unikać wpadania części metalowych, igieł, spinaczy, cieczy, wosku itp. przez szczeliny wentylacyjne w panelu tylnym do wnętrza telewizora.

Jeśli jakiś przedmiot lub substancja dostanie się do wnętrza urządzenia, należy natychmiast wyciągnąć wtyczkę zasilania telewizora i zawiadomić o tym dział obsługi klienta w celu kontroli.

Montaż



Telewizor może spaść i spowodować poważne obrażenia ciała lub nawet śmierć. Wielu urazów, zwłaszcza u

dzieci, da się uniknąć, stosując proste środki ostrożności, jak np.:

– ZAWSZE korzystać z szafek, stojaków lub sposobów montażu, które zaleca producent telewizora.

– ZAWSZE używać mebli, które mogą bezpiecznie utrzymać telewizor.

– ZAWSZE sprawdzać, czy telewizor nie wystaje poza krawędź mebla, na którym stoi.

– ZAWSZE uświadamiać dzieci na temat niebezpieczeństw związanych z wchodzeniem na meble w celu dosięgnięcia telewizora lub jego elementów sterujących.

– Przewody i kable podłączone do telewizora ZAWSZE prowadzić tak, aby wykluczyć potknięcie się o nie, a także pociągnięcie lub chwycenie za nie.

– NIGDY nie umieszczać telewizora w niestabilnym miejscu.

– NIGDY nie stawiać telewizora na wysokich meblach (np. szafkach lub regałach) bez mocnego przytwierdzenia zarówno mebli, jak i telewizora do odpowiedniej podpory/wspornika.

– NIGDY nie stawiać telewizora na tkaninach ani innych materiałach, które mogą znajdować się pomiędzy urządzeniem a meblami, na których stoi.

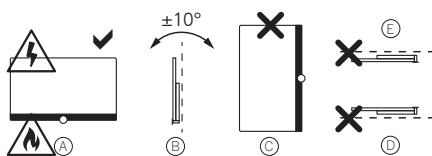
– NIGDY nie kłaść przedmiotów, które mogą zachęcać dzieci do wspinania się, np. zabawek i pilotów, na telewizorze lub meblach, na których telewizor stoi.

Jeśli istniejący odbiornik telewizyjny ma zostać zachowany i przeniesiony, należy zastosować identyczne zasady jak powyżej.

Telewizory Loewe są przeznaczone do akcesoriów Loewe. Zdecydowanie zaleca się stosowanie oryginalnych rozwiązań konfiguracyjnych Loewe.

Zwrócić uwagę na instrukcje montażu dla poszczególnych rozwiązań konfiguracyjnych! Do każdego produktu Loewe dołączona jest odpowiednia dokumentacja.


Należy zachować standardowe położenie telewizora. Telewizor można obsługiwać wyłącznie w pozycji poziomej i pod kątem względnie prostym (A). Maksymalne nachylenie może wynosić 10 stopni w przypadku montażu na ścianie (B). Telewizora TV nie wolno używać w pozycji pionowej (C), poziomej (D) lub zawieszono na suficie (E).



Telewizor należy ustawić tak, aby nie był narażony na bezpośrednie działanie światła słonecznego i dodatkowe nagrzewanie przez kaloryfery!

W przypadku korzystania z akcesoriów innych producentów należy sprawdzić, czy można łatwo przystosować telewizor do wybranego rozwiązania konfiguracyjnego.

Podczas regulacji telewizora należy sprawdzić, czy nacisk wywierany na ramę telewizora nie jest nadmierny.



Istnieje bowiem ryzyko uszkodzenia wyświetlacza, szczególnie w przypadku wyświetlaczy wielkoformatowych.

Montaż telewizora na uchwycie zgodnym ze standardem VESA wymaga użycia śrub adaptera Loewe VESA. W przeciwnym razie telewizor może ulec uszkodzeniu.

Śruby adaptera Loewe VESA trzeba przykręcić do telewizora momentem dokręcania około 4 Nm. Można je nabyć u sprzedawcy Loewe (więcej informacji podano w instrukcji użytkownika online).

Należy dopilnować, aby po rozpakowaniu i ustawieniu telewizora materiał opakowania nie dostał się w ręce dzieci.

Należy również przestrzegać instrukcji dot. utylizacji opakowania i kartonu (patrz rozdział **Utylizacja**).

Nadzór



Nie pozwalać dzieciom bez nadzoru dorosłych obsługiwać telewizora ani nie bawić się w jego bezpośrednim sąsiedztwie!

Telewizor może się przewrócić, przesunąć lub spaść z powierzchni podstawy, powodując obrażenia ciała.

Nie pozostawiać włączonego telewizora bez nadzoru!

Głośność



Głośna muzyka może spowodować uszkodzenie słuchu. Unikać nadmiernej głośności dźwięku, zwłaszcza przez dłuższy czas i przy korzystaniu ze słuchawek!

Burze z piorunami

Przebiecia spowodowane uderzeniem pioruna mogą uszkodzić telewizor zarówno poprzez układ antenowy, jak i zasilanie sieciowe.

Podczas burzy należy wypiąć wtyczkę zasilania i wszystkie podłączone kable antenowe z telewizora!

Jeśli kabel sieciowy jest podłączony do portu LAN, należy go również odłączyć!

Nawet na czas dłuższej nieobecności należy wypiąć wtyczkę zasilania sieciowego i odłączyć wszystkie kable antenowe od telewizora.

Czyszczenie i pielęgnacja / chemikalia



Przed czyszczeniem należy odłączyć telewizor od zasilania!



Uszkodzenia spowodowane chemikaliami mogą spowodować negatywne skutki i pożar.

Nie wolno narażać telewizora ani akcesoriów na działanie agresywnych (np. żrących) substancji chemicznych takich jak zasady lub kwasy!

Telewizor, ekran przedni i pilota należy czyścić wyłącznie wilgotną, miękką i czystą ściereczką w neutralnym kolorze, bez stosowania agresywnych lub trących środków czyszczących!

Panel głośników telewizora pokryty specjalną tkaniną. Okresowo odkurzać jego powierzchnię miękką szczotką!

W przypadku pojawienia się zanieczyszczeń lub plam:

Zwilżyć miękką ściereczkę w obojętnym kolorze roztworem środka czyszczącego lub dostępnym w sprzedaży odplamiaczem i delikatnie zetrzeć plamę! Plamę można również usunąć bezpośrednio za pomocą dostępnego w sprzedaży suchego odplamiacza w aerozolu (następnie zebrać pył odkurzaczem).

Nie wolno zwilżać tkaniny panelu bezpośrednio roztworem środka czyszczącego lub odplamiacza (ryzyko powstania trwałych zacieków)! Do czyszczenia tkaniny nie stosować rozpuszczalników!

Podczas używania odplamiacza przestrzegać instrukcji użytkownika od producenta!

Podczas czyszczenia paneli głośnikowych narażonych na działanie nikotyny zachodzi zwiększone ryzyko powstania trwałych zacieków.

Informacje techniczne

Informacje o ekranie OLED

Ten telewizor z ekranem OLED spełnia najbardziej rygorystyczne wymagania jakościowe i został sprawdzony pod kątem błędów pikseli.

Mimo zachowania staranności przy produkcji ekranu, nie można w 100% zapewnić, że z przyczyn technicznych nie wystąpią żadne wady na poziomie subpikseli.

Należy pamiętać, że tego typu wady, pod warunkiem zgodności z wartościami granicznymi wyznaczonymi normą (ISO 9241-307, klasa usterek II), nie można traktować jako wad urządzenia objętych gwarancją.

Organiczne diody elektroluminescencyjne (OLED) to technologia wyświetlania obrazu oparta na tzw. samoświecących pikselach, które dają zdecydowane korzyści pod względem jakości obrazu i wydajności urządzenia.

W określonych warunkach utrzymujące się, jednostronne obciążenia materiału OLED mogą skutkować trwałymi i nieodwracalnymi usterekami obrazu. Problemy związane z obrazem szcążkowym mogą wystąpić w przypadku wyświetlania obrazów statycznych przez dłuższy czas, np. napisów lub pasków, zapętlonych sekwencji zdjęć lub filmów, stosowania telewizora jako statycznego wyświetlacza/monitora do prezentacji lub gier wideo, a w niektórych formatach ekranu nawet czarnych pasków. Tego rodzaju problemy z obrazem szcążkowym nie stanowią wad w rozumieniu gwarancji.

W przypadku zbyt długiego wyświetlania obrazów statycznych telewizor automatycznie przetacza się w przyjazny dla ekranu tryb kontrastu. Po wykonaniu nowej czynności przez użytkownika urządzenie natychmiast powraca do normalnego stanu.

W normalnych warunkach użytkowania tego rodzaju problemy z obrazem szcążkowym nie występują.

Aby utrzymać niezmiennie wysoką jakość wyświetlanego obrazu, telewizor OLED Loewe kalibruje się automatycznie w regularnych odstępach czasu.

W razie potrzeby po wyłączeniu telewizora pilotem zdalnego sterowania rozpoczyna się proces kalibracji, który trwa kilka minut. W tym okresie nie wolno odłączać telewizora od zasilania.

Informacje o podłączonych dyskach twardej USB

Odłączenie telewizora od zasilania podczas pracy lub przypadkowe przerwanie zasilania (np. awaria) może spowodować uszkodzenie systemu plików na dysku twardej, a tym samym utratę nagranych programów.

Dlatego nie wolno odłączać urządzenia pamięci masowej USB od telewizora. Przed odłączeniem telewizora od zasilania zaleca

się przełączenie go w tryb czuwania.

Firma Loewe nie odpowiada za utratę danych na zintegrowanym dysku twardej telewizora.

Aktualizacja oprogramowania

Najnowsze wersje oprogramowania można pobrać z witryny internetowej firmy Loewe (patrz poniżej) i zainstalować na telewizorze za pośrednictwem pamięci USB.

Jeżeli telewizor jest podłączony do Internetu, aktualizacje można przeprowadzać bezpośrednio przez Internet.

Więcej informacji o aktualizacji oprogramowania podano w instrukcji użytkownika, którą można pobrać z witryny internetowej firmy Loewe.

Zastrzeżenie dotyczące usług cyfrowych

Nasze telewizory to „produkty z elementami cyfrowymi”, których podstawowe funkcje, np. odbiór telewizji za pośrednictwem telewizji kablowej lub satelitarnej czy też odtwarzanie płyt DVD/Blu-ray za pośrednictwem odtwarzacza podłączonego do telewizora, można co do zasady wykonywać również bez tych elementów cyfrowych. Elementy cyfrowe dostępne w urządzeniu to m.in. aplikacje, gry, muzyka, usługi wideo i inne programy, jak również platformy umożliwiające pobieranie i/lub uzyskiwanie dostępu do dodatkowych aplikacji. Usługi, treści i/lub elementy wymienione powyżej, a także wymagane dla nich platformy serwerowe, do których uzyskują one dostęp w tle za pośrednictwem Internetu, są oferowane i/lub dostarczane przez dostawców zewnętrznych. Należy zwrócić uwagę na odpowiednie postanowienia dot. użytkowników końcowych i/lub warunki wystosowane przez tych dostawców zewnętrznych, na które należy wyrazić zgodę później, w szczególności podczas pierwszej instalacji telewizora, ale również podczas korzystania z usług innych podmiotów. Udzielenie takiej zgody stwarza bezpośredni stosunek umowny pomiędzy użytkownikiem a odpowiednimi zewnętrznymi dostawcami usług w zakresie korzystania z przedmiotowych elementów cyfrowych, usług i/lub treści. Jako producent telewizorów firma Loewe Technology GmbH nie ma wpływu na dostarczanie elementów cyfrowych, usług i treści, ich jakość, sposób przedstawienia wizualnego, dostarczanie aktualizacji, a w szczególności na zakończenie okresu użytkowania tych elementów cyfrowych, usług i treści. Ponadto w okresie eksploatacji telewizora dostawcy mogą oferować na urządzeniu nowe elementy cyfrowe, usługi i/lub treści bez zgody użytkownika. Takie dodatkowe elementy cyfrowe, usługi i/lub treści wynikają m.in. z postępu technologicznego i ogólnych wymogów rynku. Jednak nie ma obowiązku dostarczania nowych elementów cyfrowych, usług i/lub treści. W szczególności istnieje obowiązek zapewniania zamiennika lub nowej wersji po zakończeniu okresu oferowania da-

nego elementu cyfrowego, usługi lub treści.

Należy zapoznać się ze stosownymi warunkami dla użytkowników końcowych i/lub warunkami mającymi zastosowanie do danego urządzenia.

Kompatybilność

Producent nie może zapewnić, że modele urządzeń Loewe będą od początku i przez cały czas współpracować ze wszystkimi podłączonymi do nich urządzeniami peryferyjnymi.

Środowisko

Pobór mocy

Telewizor wyposażono w ekologiczne zasilanie w trybie czuwania. W trybie czuwania pobór mocy znacznie się obniża (patrz Dane techniczne). Aby zaoszczędzić jeszcze więcej energii, należy odłączyć urządzenie od zasilania. Warto również pamiętać, że dane EPG (czyli elektronicznego przewodnika po programach) zostaną utracone, a telewizor nie będzie mógł zarejestrować nagrań zaprogramowanych na określoną godzinę.

Telewizor zostanie całkowicie odłączony od zasilania dopiero po odłączeniu kabla zasilającego.

Pobór mocy przez telewizor podczas pracy zależy od jego ustawień systemowych. Aby uzyskać wartości podane w danych technicznych, niezbędne jest wyłączenie funkcji załączania urządzenia przez sieć lokalną („Wake-on-LAN”). Po włączeniu tej funkcji roczny pobór mocy nie wzrośnie o ponad 20%.

Po włączeniu funkcji automatycznego przyciemniania obraz telewizora zacznie dostosowywać się do jasności otoczenia. Ogranicza to pobór mocy przez telewizor.

Automatyczne wyłączenie

Jeśli telewizor nie będzie używany przez 4 godziny (regulacja głośności, zmiana kanału, itp.), automatycznie przełączy się w tryb czuwania w celu oszczędzania energii. Na minutę przed upływem 4 godzin na ekranie wyświetli się komunikat o możliwości przerwania wyłączenia.

Utylizacja

Wybrany produkt jest bardzo wartościowy i trwały.

Opakowanie i tektura

Wyspecjalizowany sprzedawca chętnie zajmie się utylizacją opakowania. W przypadku samodzielnej utylizacji należy odnieść opakowania do punktu segregacji odpadów i postępować zgodnie z miejscowymi przepisami w tym zakresie. Tekturę i papier należy umieścić w pojemniku na zużyty papier, a folie i styropian w pojemniku na odpady przeznaczone do recyklingu.



Telewizor



Produkt firmy Loewe wykonano z wysokiej jakości materiałów i elementów, które nadają się do recyklingu i ponownego użycia.

Ten symbol oznacza, że po zakończeniu okresu eksploatacji urządzenia elektryczne i elektroniczne, w tym przewody, należy utylizować osobno od odpadów domowych.

W przypadku nabycia podobnego nowego urządzenia można oddać stary telewizor za darmo w wyznaczonych ośrodkach recyklingu lub u sprzedawcy.

Dodatkowych informacji dot. zwrotów (nawet w przypadku państw spoza UE) mogą również udzielić władze lokalne. Jest to istotny wkład w ochronę środowiska.

Baterie



Oryginalne baterie w urządzeniu nie zawierają szkodliwych substancji, np. kadmu, ołowiu ani rtęci.

Zużytych baterii nie wolno wyrzucać razem z odpadami domowymi. Zużyte baterie należy bezpłatnie wyrzucać do odpowiednich pojemników umieszczonych u sprzedawcy lub w publicznych punktach zbiórki.

Aplikacje

Za pomocą smartfona zeskanować kod QR poniżej i pobrać zalecaną aplikację.



„my Loewe” pozwoli wejść do świata Loewe i zapewni dostęp do wszystkich instrukcji obsługi produktów Loewe.

Deklaracja



Spółka Loewe Technology GmbH potwierdza, że jej produkt spełnia podstawowe wymagania dyrektywy 2014/53/UE, a także innych stosownych dyrektyw UE.

W zakresie częstotliwości od 5150 do 5350 MHz tego telewizora można używać wyłącznie w pomieszczeniach w następujących krajach:

Austria, Belgia, Bułgaria, Chorwacja, Cypr, Czechy, Dania, Estonia, Finlandia, Francja, Niemcy, Grecja, Węgry, Irlandia, Włochy, Łotwa, Litwa, Luksemburg, Malta, Holandia, Polska, Portugalia, Rumunia, Słowacja, Słowenia, Hiszpania, Szwecja, Wielka Brytania.

Pełną treść deklaracji zgodności można znaleźć tutaj:

www.loewe.tv/eu/en/service/support

Bezpečnost/varování

Pro svou vlastní bezpečnost, a aby nedošlo ke zbytečnému poškození přístroje, si přečtěte a dodržujte níže uvedené bezpečnostní pokyny.

Klíč



Tento symbol upozorňuje na nebezpečí vyplývající z vysokého napětí.



Tento symbol varuje uživatele před jinými, specifickými riziky.



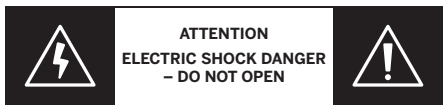
Tento symbol upozorňuje na hrozící nebezpečí vypuknutí požáru.



Tento symbol upozorňuje na hrozící nebezpečí způsobené ostrými hranami.

Neodstraňujte zadní panel přístroje

Varování: Při otevření nebo odstranění zadního panelu hrozí nebezpečí zasažení elektrickým proudem a těžkého zranění vysokým napětím.



Nikdy sami neotevírejte zadní panel. Opravy a servisní práce na TV přijímači nechte provádět pouze kvalifikovanými a autorizovanými technikami se specializací na televizory.

Kontaktujte svého prodejce nebo náš zákaznický servis.

Zamýšlené použití a podmínky okolního prostředí



Tento TV přijímač je určen výhradně k přijímání a přehrávání obrazových a zvukových signálů.



TV přijímač je určen pro suché místnosti (obytné a kancelářské prostory). Nesmí se používat v místnostech s vysokou úrovní vlhkosti (např. koupelna nebo sauna) ani venku.

Vysoká vlhkost nebo koncentrace prachu vede k poklesu výkonu přístroje. To může mít za následek nebezpečí zranění osob a poškození přístroje elektrickým napětím nebo ohněm.

Když přenesete přístroj ze studeného do teplého prostředí, nechte ho kvůli kondenzaci vlhkosti asi hodinu vypnutý.

Neumísťujte na přístroj žádné předměty naplněné kapalinou. Chraňte přístroj před kapající a stříkající vodou.



Svíčky a jiné otevřené plameny musí vždy zůstat v bezpečné vzdálenosti od přístroje,



aby neohrozilo nebezpečí rozšíření ohně.

Materiály, které jsme použili v tomto přístroji, splňují všechny regulační požadavky. Nelze však vyloučit vniknutí cizích látek. Doporučujeme proto, abyste zabránili trvalému styku potravin s TV přijímačem.

Přemísťování



Nesprávné zacházení během přemísťování může vést k poškození obrazovky a k nebezpečí zranění.



Obrazovka je vyrobená ze skla nebo plastu a při nesprávném zacházení může prasknout.

Pro přemísťování přístroje jsou zapotřebí alespoň dvě osoby. Přístroj přemísťujte jen ve svislé poloze.

Během přemísťování nesmí být vyvíjen žádný tlak na sklo nebo plast.

Správné vybalení přístroje je popsáno v návodu k obsluze 1.

Abyste nedošlo k poškození mechanické konstrukce TV přijímače a podlahového stojanu, vyjměte TV přijímač ze stojanu a přemísťujte obě části samostatně.

Když přenesete TV přijímač na jeho nové místo, jsou zapotřebí alespoň 2 osoby pro jeho opětovné sestavení.

Síťový kabel / elektrické napájení



Pokud si všimnete čehokoli neobvyklého nebo přístroj vykazuje opakující se poruchy, neprodleně odpojte napájecí kabel ze síťové zásuvky.



Nesprávné napětí může poškodit přístroj.

Tento přístroj smí být připojen pouze k síťovému elektrickému napájení s napětím a frekvencí uvedenými na typovém štítku, s použitím příloženého síťového kabelu.

Síťová napájecí zástrčka TV přijímače musí být snadno přístupná, aby bylo kdykoli možné odpojit přístroj od sítě.

Při odpojení síťové napájecí zástrčky netahejte za kabel, nýbrž za pouzdro zástrčky. Kabel v síťové napájecí zástrčce by se mohl poškodit a při opětovném zapojení způsobit zkrat.

Síťový napájecí kabel s poškozenou izolací může zapříčinit zasažení elektrickým proudem a představuje nebezpečí požáru. Nikdy nepoužívejte poškozený síťový kabel.

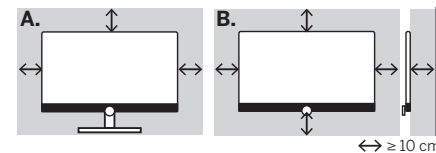
Pokud použijete k připojení TV přijímače přenosnou vícenásobnou zásuvku, nezapojte několik vícenásobných zásuvek za sebou.

Cirkulace vzduchu a vysoké teploty



Stejně jako každé elektronické zařízení potřebuje také váš TV přijímač vzduch pro chlazení. Pokud je cirkulace vzduchu omezená, může to vést k požáru.

Proto musí ventilační štěrbinny na zadním panelu přístroje zůstat volné. Nezakrývejte přístroj.



A. Stůl / stojanová noha: Nechte okolo přístroje po stranách a nahoře alespoň 10 cm volného prostoru.

B. Montáž na stěně: Nechte okolo celého přístroje po stranách, nahoře a dole alespoň 10 cm prostoru.

Cizí materiály



Cizí materiály uvnitř přístroje mohou způsobit zkrat a požár.

Hrozí nebezpečí zranění a poškození.

Zabraňte proto vniknutí kovových částic, jehel, svorek na papír, kapalin, vosku nebo podobných materiálů skrze ventilační štěrbinny na zadním panelu do vnitřku přístroje.

Pokud se něco dostane do vnitřku přístroje, odpojte neprodleně síťovou napájecí zástrčku spotřebiče a požádejte oddělení zákaznického servisu o kontrolu.

Instalace



Televizor může spadnout a způsobit těžké zranění nebo smrt osob. Mnoha zraněním, zejména u dětí, lze předejít dodržováním jednoduchých preventivních opatření, např.:

– VŽDY používejte skříně, stojany nebo metody montáže doporučené výrobcem televizoru.

– VŽDY používejte nábytek schopný bezpečně unést televizor.

– VŽDY dbejte na to, aby televizor nepřechýlval přes okraj nosného nábytku.

– VŽDY vysvětlete dětem nebezpečí spojená se šplháním na nábytek za účelem dosažení na televizor nebo jeho ovladač.

– VŽDY vedte šňůry a kabely připojené k televizoru tak, aby o ně nikdo nemohl zakopnout, taťat za ně nebo jimi škuhat.

– NIKDY nestavte televizor na nestabilní místo.

– NIKDY nestavte televizor na vysoký nábytek (např. kredenc nebo

knihovnu), aniž byste ukotvili nábytek i televizor ke vhodné podpěře.

– NIKDY nestavte televizor na ubrus nebo jiné materiály, které mohou být vloženy mezi televizorem a nosným nábytkem.

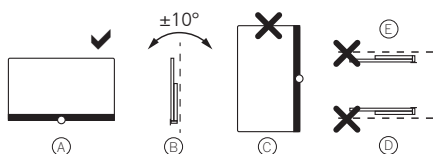
– NIKDY neumísťujte předměty, které by mohly svádět děti ke šplhání, např. hračky nebo dálkové ovladače, nahoru na televizor nebo na nábytek, na kterém je televizor postavený.

Jestliže si chcete ponechat a přemístit stávající televizor, musíte dodržovat stejné pokyny jako výše.

TV přijímače Loewe jsou určeny pro příslušenství Loewe. Důrazně doporučujeme používat originální řešení sestav Loewe.

Věnujte pozornost pokynům týkajícím se montáže pro různá možná řešení sestav! Příslušná dokumentace se dodává s každým výrobkem Loewe.


Je nutné dodržovat obvyklou polohu TV přijímače. TV přijímač smí pracovat pouze ve svislé poloze nastojato (A). Náklon může při montáži na stěně činit maximálně 10 stupňů (B). TV přijímač nesmí nikdy pracovat v orientaci na výšku (C), vodorovně (D) nebo nad hlavou na stropě (E).



Umístěte přístroj tak, aby nebyl vystaven přímému slunečnímu světlu nebo dodatečnému zahřívání od topných těles!

Při použití příslušenství od třetích výrobců dbejte na to, abyste mohli snadno nastavit TV přijímač podle příslušného řešení sestavy.

Při nastavení TV přijímače dávejte pozor, aby tlak vyvíjený na rám sestavy nebyl příliš vysoký.



Zejména u obrazovek velkého formátu hrozí nebezpečí poškození obrazovky.

Montáž TV přijímače na držák podle normy VESA vyžaduje povinné použití upevňovacích šroubů Loewe VESA. Jinak může dojít k poškození televizoru.

Upevňovací šrouby Loewe VESA musí být připevněny k TV přijímači s utahovacím momentem asi 4 Nm. Můžete je získat od svého prodejce Loewe (další

informace najdete v online uživatelské příručce).

Zajistěte, aby po vybalení a sestavení TV přijímače nemohl z nedbalosti přijít obalový materiál do rukou dětem.

Berte v úvahu také pokyny pro likvidaci obalu a kartonu (viz kapitola **Likvidace**).

Dozor



Nedovolte dětem bez dozoru manipulovat s TV přijímačem a nedovolte, aby si v bezprostřední blízkosti TV přijímače hrály!

Mohlo by dojít k převrácení, odsunutí nebo shoení přijímače z nosného povrchu a ke zranění osob.

Nenechte TV přijímač bez dozoru, když je zapnutý!

Hlasitost



Hlasitá hudba může způsobit poškození sluchu. Nenastavujte extrémní hlasitost zvuku, zejména během delší doby nebo při použití sluchátek!

Bouřky



Elektrické přepětí v důsledku úderu blesku může poškodit přístroj, a to jak přes anténní systém, tak přes síťové elektrické napájení.



Během bouřek odpojte síťovou napájecí zástrčku a všechny připojené anténní kabely z TV přijímače!

Pokud máte připojen síťový kabel v portu LAN, rovněž ho odpojte!

Síťová napájecí zástrčka a všechny připojené anténní kabely musí být odpojeny z TV přijímače také v případě delší nepřítomnosti.

Čištění a péče / chemikálie



Před čištěním odpojte televizor od elektrické sítě!



Poškození způsobená chemikáliemi mohou vést k negativním následkům a ke vzniku požáru.

Nikdy nevystavujte přístroj nebo příslušenství agresivním (např. korozivním) chemikáliím, jako jsou zásady nebo kyseliny!

TV přijímač, přední obrazovku a dálkový ovladač čistěte pouze vlhkým měkkým čistým, barevně neutrálním hadrem bez jakéhokoli agresivního nebo drhacího čistícího prostředku!

Reprodukční panel TV přijímače je zakrytý textilií. Pravidelně čistěte povrch vysavačem s měkkým kartáčovým nástavcem!

V případě znečištění nebo skvrn:

Navlhčete měkký, barevně neutrální hadr v roztoku saponátu nebo v komerčně dostupném odstraňovači skvrn a jemně vydrhněte skvrnu! Skvrnu můžete ošetřit také přímo s použitím komerčního odstraňovače skvrn za sucha ve spreji (vysavačem odstraňte prach).

Nezvlhčujte roztokem saponátu nebo odstraňovačem skvrn přímo samotnou krycí textilií (nebezpečí vytvoření kruhových skvrn)! K čištění textilie nepoužívejte rozpouštědlo!

Při použití odstraňovače skvrn postupujte podle pokynů pro použití od výrobce!

Při čištění reproduktorových panelů, které byly vystaveny nikotinu, hrozí zvýšené nebezpečí vzniku kruhových skvrn.

Technické informace

O OLED obrazovce

TV přijímač s OLED obrazovkou, který jste si zakoupili, splňuje nejpřísnější požadavky na kvalitu a byl zkontrolován s ohledem na chyby pixelů.

Navzdory maximální pečlivosti během výroby obrazovky nelze na 100 % zaručit, že se z technických důvodů nevyskytnou žádné závady subpixelů.

Pochopte, prosím, že tyto typy efektů, pokud jsou v limitech předepsaných normou (ISO 9241-307, třída závady II), nelze považovat za vadu zařízení ve smyslu záruky.

Organické světelné diody (OLED) představují obrazovou technologii založenou na samoluminiscenčních pixelech, které nabízejí jasné výhody, pokud jde o kvalitu obrazu a výkon.

Za určitých podmínek může trvalé jednostranné zatěžování OLED materiálu vést k trvalým vadám obrazu, které jsou neodstranitelné. Při použití statického obrazového obsahu během delší doby mohou vzniknout problémy se zbytkovým obrazem; to platí např. pro statické obrazy, podtitulky nebo burzovní displeje, smyčkové prezentace diapositivů nebo video sekvence, statické displeje sloužící jako prezentační monitory nebo pro video hry, černé pruhy v některých formátech obrazovky. Tyto problémy se zbytkovým obrazem nejsou vady ve významu záruky.

Pokud jsou statické obrazy zobrazeny příliš dlouho, přepne se TV přijímač automaticky do kontrastního režimu šetrného k obrazovce. Po opětovném zásahu uživatele se zařízení okamžitě vrátí do svého normálního stavu.

Za normálních zobrazovacích podmínek se takové problémy se zbytkovým obrazem nevyskytují.

Aby zůstala trvale zachována vysoká kvalita zobrazování, TV přijímač OLED Loewe se v pravidelných intervalech automaticky kalibruje.

Při vypnutí TV přijímače dálkovým ovladačem se v případě potřeby spustí kalibrační proces, který trvá několik minut. Během této doby nesmí být přerušeno elektrické napájení TV přijímače.

Informace o připojených USB discích

Odpojení TV přijímače od síťového napájení během provozu nebo nečekané přerušení elektrického napájení (např. výpadek proudu) může způsobit poškození systému souborů na pevném disku, a tedy ztrátu nahraných záznamů.

Nikdy a za žádných okolností neodpojujte USB paměťové zařízení od TV přijímače. Před odpojením televizoru od elektrické sítě doporučujeme přepnout přístroj do pohotovostního režimu (standby).

Společnost Loewe nenesе žádnou odpověd-

nost za případnou ztrátu dat na integrovaném pevném disku vašeho TV přijímače.

Aktualizace softwaru

Aktuální verze softwaru si můžete stahovat z internetových stránek společnosti Loewe (viz níže) a instalovat do TV přijímače s použitím USB flash disku.

Pokud je TV přijímač připojen k internetu, může být aktualizován přímo přes internet.

Další informace o aktualizacích softwaru najdete v uživatelské příručce, kterou si můžete stáhnout z internetových stránek společnosti Loewe.

Vyloučení digitálních služeb

Naše televizory jsou „výrobky s digitálními prvky“, jejichž základní funkce, např. TV příjem přes kabel či satelit, nebo přehrávání DVD/Blu-Ray prostřednictvím přehrávače připojeného k TV přijímači, lze v principu používat i bez těchto digitálních prvků. K digitálním prvkům dostupným v přístroji patří mimo jiné aplikace, hry, hudba, video služby a další programy, ale také platformy, které umožňují stahovat další aplikace a/nebo k nim přistupovat. Služby, obsah a/nebo prvky uvedené výše, jakož i serverové platformy, které jsou pro ně vyžadovány a ke kterým přistupují na pozadí přes internet, jsou nabízeny a/nebo poskytovány třetími poskytovateli. Prostudujte si příslušné obchodní podmínky těchto třetích poskytovatelů pro koncové uživatele, s nimiž musíte souhlasit, a to zejména při první instalaci TV přijímače, ale také při použití služeb třetích stran. Tento souhlas zakládá příjímý smluvní vztah mezi vámi a příslušnou třetí stranou poskytující služby s ohledem na využívání příslušných digitálních prvků, služeb a/nebo obsahu. Jako výrobce TV přijímače nemá společnost Loewe Technology GmbH žádný vliv na poskytování digitálních prvků, služeb a obsahu, na jejich kvalitu, vizuální prezentaci, poskytování aktualizací a zejména na konec životnosti těchto digitálních prvků, služeb a obsahu. Na druhou stranu, během životnosti televizoru mohou být bez vašeho řádného souhlasu nabízeny na přístroji také nové digitální prvky, služby a/nebo obsah. Tyto do datečné digitální prvky, služby a/nebo obsah vyplývají mimo jiné z technologického pokroku a všeobecných požadavků trhu. Neexistuje však žádná povinnost nové digitální prvky, služby a/nebo obsah poskytnout. Zejména neexistuje žádná povinnost poskytnout náhrady nebo následníky po skončení životnosti digitálního prvku, služby nebo obsahu.

Prostudujte si příslušné obchodní podmínky pro koncové uživatele, platné pro váš přístroj.

Kompatibilita

Nelze zaručit, že modely Loewe budou ve výchozím stavu nebo trvale pracovat se všemi periferními zařízeními, která mohou být připojena.

Okolní prostředí

Spotřeba energie

Váš TV přijímač je vybaven elektrickým napájením s ekologickým pohotovostním režimem. V pohotovostním režimu klesá spotřeba energie na nízkou úroveň (viz technické údaje). Pokud chcete ušetřit ještě více energie, odpojte přístroj z elektrické sítě. Mějte na paměti, že se ztratí data EPG (Electronic Programme Guide) a TV přijímač nebude schopen pořídit případně naprogramované načasované záznamy.

TV přijímač je kompletně oddělený od elektrické sítě, pouze když odpojíte síťovou zástrčku.

Energie spotřebovaná TV přijímačem během provozu závisí na parametrech v nastaveních systému. Abyste dosáhli hodnot uvedených v technických údajích, je nezbytné deaktivovat funkci „Wake-on-LAN“. Pokud tuto funkci aktivujete, zvýší se roční spotřeba energie o méně než 20 %.

Když aktivujete automatické stmívání, bude se obraz televizoru přizpůsobovat intenzitě okolního osvětlení. Tím se sníží spotřeba energie TV přijímače.

Automatické vypnutí

Není-li na TV přijímači provedena po dobu 4 hodiny žádná akce (nastavení hlasitosti, změna programu atd.), přepne se televizor automaticky do pohotovostního režimu, aby šetřil energii. Jednu minutu před uplynutím těchto 4 hodin se objeví výzva k ukončení vypínacího procesu.

Likvidace

Vybrali jste si vysoce kvalitní a velmi trvanlivý výrobek.

Obal a karton

Likvidaci obalových materiálů pro vás ochotně zajistí váš specializovaný prodejce. Pokud budete likvidovat obalové materiály sami, vyhodte je do tříděného odpadu podle místních předpisů o nakládání s odpady. Karton a papír vyhodte do odpadního papíru, fólie a polystyren odevzdejte k recyklaci.



Přístroj



Váš výrobek Loewe je vyroben z kvalitních materiálů a komponentů, které lze recyklovat a opětovně použít.

Tento symbol znamená, že se elektrická a elektronická zařízení vč. kabelů musí na konci jejich provozní životnosti likvidovat odděleně od komunálního odpadu.

Starý přístroj můžete bezplatně vrátit v určených recyklačních střediscích nebo svému prodejci, pokud si zakoupíte podobné nové zařízení.

Další podrobnosti o vracení (i v zemích mimo EU) poskytují také místní úřady. Sběr odpadu a jeho opětovné využívání představuje důležitý příspěvek k ochraně našeho životního prostředí.

Baterie



Originální baterie v zařízení neobsahují žádné škodlivé látky, jako je kadmium, olovo nebo rtuť.

Použité baterie se nesmí likvidovat s komunálním odpadem. Použité baterie vyhodte bezplatně do sběrného kontejneru umístěného u prodejce, nebo je odevzdejte na veřejném sběrném místě.

Aplikace

S použitím smartphonu naskenujte QR kód uvedený níže a stáhněte si doporučené aplikace.



Vstupní branou do světa Loewe je „my Loewe“, poskytující přístup ke všem uživatelským návodům pro výrobky Loewe.

Prohlášení



Společnost Loewe Technology GmbH prohlašuje, že její výrobek splňuje základní požadavky směrnice 2014/53/EU a dalších

souvisejících platných směrnic EU.

S frekvenčním rozsahem 5150 až 5350 MHz se tento TV přijímač smí používat jen uvnitř budov v následujících zemích:

Belgie, Bulharsko, Česká republika, Dánsko, Estonsko, Finsko, Francie, Chorvatsko, Irsko, Itálie, Kypr, Litva, Lotyšsko, Lucembursko, Maďarsko, Malta, Německo, Nizozemsko, Polsko, Portugalsko, Rakousko, Rumunsko, Řecko, Slovensko, Slovinsko, Španělsko, Švédsko, Velká Británie.





Kompletní prohlášení o shodě pro vybraný výrobek můžete najít zde:

www.loewe.tv/eu/en/service/support

Bezpečnosť/výstraha

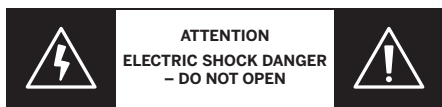
V záujme vašej bezpečnosti a zabránenia zbytočnému poškodeniu zariadenia si prečítajte a dodržiavajte nižšie uvedené bezpečnostné pokyny.

Vysvetlenie

-  Tento symbol označuje riziká spôsobené vysokým napätím.
-  Tento symbol upozorňuje používateľa na iné, špecifickejšie riziká.
-  Tento symbol označuje nebezpečenstvá spôsobené vznikom požiaru.
-  Tento symbol označuje nebezpečenstvá spôsobené ostrými hranami.

Neodstraňujte zadný panel prijímača



Výstraha: Pri otvaraní alebo demontáži zadného panelu hrozí nebezpečenstvo úrazu elektrickým prúdom a riziko vážneho poranenia vysokým napätím.



Zadný panel nikdy neotvárajte sami. Ponechajte opravy a servisné práce na televízore kvalifikovaným, autorizovaným televíznym technikom.

Obráťte sa na svojho predajcu alebo náš zákaznícky servis.

Zamýšľané použitie a podmienky prostredia

-  Tento televízor je určený výlučne na prijímanie a prehrávanie obrazu a zvukových signálov.
-  Televízor je určený do suchých miestností (obývacie izby a kancelárske priestory). Nesmie používať v miestnostiach s vysokou vlhkosťou (napr. kúpeľňa, sauna) alebo vonku.

Vysoká koncentrácia vlhkosti a prachu vedú k úniku energie v prijímači. To môže viesť k nebezpečenstvu poranenia a poškodeniu prijímača elektrickým napätím alebo k požiaru.

Ak ste si priniesli prijímač z chladu do teplého prostredia, nechajte ho vypnutý približne hodinu kvôli tvorbe kondenzácie.

Neumiestňujte predmety naplnené tekutinou nad prijímač. Chráňte prijímač pred kvapkami a striekajúcou vodou.





Sviečky a iné druhy otvoreného ohňa sa nikdy ne-

smú nachádzať v blízkosti prijímača, aby sa zabránilo šíreniu ohňa.

Materiály, ktoré sme použili v tomto zariadení, spĺňajú všetky regulačné požiadavky. Migráciu látok však nemožno vylúčiť. Preto odporúčame vyhnúť sa trvalému kontaktu potravín s televíznym prijímačom.

Preprava

-  Nesprávna manipulácia počas prepravy môže viesť k poškodeniu displeja a nebezpečenstvu poranenia.
-  Obrazovka pozostáva zo skla alebo plastu a pri nesprávnej manipulácii sa môže rozbiť.

Na prepravu prijímača sú potrební aspoň dve osoby. Prepravujte iba vo vertikálnej polohe.



Počas prepravy sa na sklo alebo plast nesmie vyvíjať tlak.

Správne vybalenie prijímača je uvedené v návode na obsluhu 1.

Aby nedošlo k poškodeniu mechanickej konštrukcie televízora a podlahového podstavca, vyberte televízny prijímač z jeho základne a obe časti premiestňujte oddelene.

Po nastavení televízneho prijímača na nové miesto sú potrebné aspoň 2 osoby na jeho opätovné zmontovanie.

Sieťový kábel/napájanie

-  Okamžite odpojte napájací kábel zo sieťovej zásuvky, ak spozorujete niečo nezvyčajné alebo ak prístroj vykazuje opakujúce sa poruchy.
-  Nesprávne napätie môže poškodiť prijímač.

Tento prijímač možno pripojiť len k sieťovému napájaniu s napätím a frekvenciou uvedenou na štítku s menovitými hodnotami pomocou priloženého sieťového kábla.

Sieťová zástrčka televízneho prijímača musí byť ľahko prístupná, aby bolo možné prijímač kedykoľvek odpojiť od elektrickej siete.


Pri vyťahovaní sieťovej zástrčky nevyťahujte kábel, ale kryt zástrčky. Káble v sieťovej zástrčke by sa mohli poškodiť a spôsobiť skrat pri opätovnom zapojení.

Sieťový napájací kábel s poškodenou izoláciou môže viesť k úrazu elektrickým prúdom a predstavuje nebezpečenstvo požiaru. Nikdy nepoužívajte poškodený sieťový kábel.

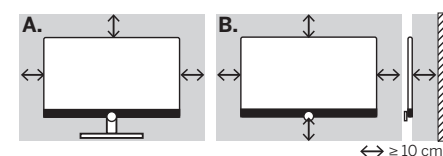
Ak používate prenosnú viacnásobnú zásuvku na pripojenie televízneho prijímača, nezapájajte kaskádovito

n niekoľko viacnásobných zásuviek za sebou.

Cirkulácia vzduchu a vysoké teploty

 Tak ako každé elektronické zariadenie, aj váš televízor potrebuje na chladenie vzduch. Ak sa zabráni cirkulácii vzduchu, môže dôjsť k požiaru.


Ventilačné otvory na zadnom paneli prijímača preto musia zostať voľné. Prijímač nezakrývajte.



A. Stôl/noha podstavca: Okolo súpravy nechajte aspoň 10 cm voľného priestoru po stranách a navrchu.

B. Montáž na stenu: Po stranách, nad a pod súpravou nechajte aspoň 10 cm voľného priestoru.

Cudzie predmety


 Cudzie telesá vo vnútri prijímača môžu viesť ku skratu a požiaru.

Hrozí nebezpečenstvo poranenia a poškodenia.

Preto zabráňte tomu, aby sa cez ventilácie štrbiny zadného panelu dostali do vnútra prijímača kovové časti, ihly, sponky na papier, tekutiny, vosk a podobne.

Ak by sa niečo dostalo do vnútra spotrebiča, okamžite vyťahujte sieťovú zástrčku prijímača a informujte zákaznícky servis za účelom kontroly.

Inštalácia

 Televízor môže spadnúť a spôsobiť vážne zranenie alebo smrť. Mnohým úrazom, najmä u detí, možno predísť prijatím jednoduchých preventívnych opatrení, ako napríklad:

- VŽDY používajte skrinky alebo stojany alebo spôsoby montáže odporúčané výrobcom televízora.

- VŽDY používajte nábytok, ktorý dokáže televízor bezpečne podprieť.

- VŽDY sa uistite, že televízor nepresahuje okraj nosného nábytku.

- VŽDY poučte deti o nebezpečenstve lezenia na nábytok, aby sa dostali k televízoru alebo jeho ovládacím prvkom.

- Šnúry a káble pripojené k televízoru VŽDY vedte tak, aby o ne nebolo možné zakopnúť, vytiahnuť ich alebo chytiť.

- Televízor NIKDY neumiestňujte na nestabilné miesto.

- NIKDY neumiestňujte televízor na vysoký nábytok (napríklad skrine alebo knižnice) bez toho, aby ste nábytok aj televízor ukotvili na vhodnú podperu.

- NIKDY neumiestňujte televízor na látky alebo iné materiály, ktoré sa môžu nachádzať medzi televízorom a nosným nábytkom.

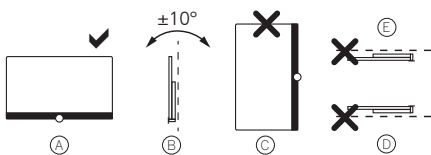
- NIKDY neumiestňujte na hornú časť televízora alebo nábytku, na ktorom je televízor umiestnený, predmety, ktoré by mohli zvädzať deti k lezeniu, ako sú hračky a diaľkové ovládače.

Ak sa má existujúci televízny prijímač zachovať a premiestniť, treba zvážiť rovnaké body, ako sú uvedené vyššie.

Televízory Loewe sú určené pre príslušenstvo Loewe. Dôrazne odporúčame používať originálne nastavovacie riešenia Loewe.

Pozor na pokyny týkajúce sa montáže pre rôzne možné nastavovacie riešenia! Ku každému výrobku Loewe je priložená príslušná dokumentácia.


Mala by sa dodržiavať obvyklá poloha televízora. Televízor je možné prevádzkovať len vo zvislej polohe (A). Pri montáži na stenu môže byť sklon maximálne 10 stupňov (B). Televízor sa nikdy nesmie používať v orientácii na výšku (C), vo vodorovnej polohe (D) alebo nad hlavou na strop (E).



Súpravu umiestnite tak, aby nebola vystavená priamemu slnečnému žiareniu a dodatočnému ohrevu od radiátorov!

Pri používaní príslušenstva od iných výrobcov sa uistite, že môžete televízny prijímač ľahko nastaviť na príslušné nastavovacie riešenie.

Pri nastavovaní televízora dbajte na to, aby tlak vyvíjaný na rám televízora nebol príliš veľký.



Najmä pri veľkoformátových displejoch hrozí nebezpečenstvo poškodenia displeja.

Montáž televízora na držiak podľa štandardu VESA vyžaduje povinné použitie adaptérových skrutiek Loewe VESA. V opačnom prípade môže dôjsť k poškodeniu televízora.

Skrutky adaptéra Loewe VESA musia byť k televízoru pripevnené momentom približne 4 Nm. Môžete ich získať od svojho predajcu Loewe (ďalšie informácie nájdete v online používateľskej príručke).

Dbajte na to, aby sa po vybalení a nastavení televízora obalový materiál nedostal neopatrne do rúk detí.

Pozornosť venujte aj pokynom na likvidáciu obalu a kartónu (pozri kapitolu **Likvidácia**).

Dohľad



Nedovoľte deťom bez dozoru manipulovať s televízorom ani im nedovoľte hrať sa v bezprostrednej blízkosti televízora!

Televízor by sa mohol prevrátiť, posunúť alebo strhnúť z povrchu stojana a zraniť osoby.

Nenechávajte zapnutý televízor bez dozoru!

Hlasitosť



Hlasitá hudba môže viesť k poškodeniu sluchu. Vyhnite sa extrémnej hlasitosti zvuku, najmä počas dlhšieho času a pri používaní slúchadiel!

Búrky



Elektrické prepätie spôsobené úderom blesku môže poškodiť prijímač prostredníctvom anténneho systému aj prostredníctvom sieťového napájania.



Počas búrky vytiahnite sieťovú zástrčku a všetky pripojené anténne káble z televízora!

Ak ste k portu LAN pripojili sieťový kábel, odpojte aj ten!

Aj v prípade dlhšej neprítomnosti by mala byť sieťová zástrčka a všetky pripojené anténne káble od televízora odpojené.

Čistenie a starostlivosť/chemikálie



Pred čistením odpojte televízor od elektrickej siete!



Poškodenia spôsobené chemikáliami môžu viesť k nepriaznivým účinkom a vzniku požiaru.

Nikdy nevystavujte súpravu ani príslušenstvo pôsobeniu agresívnych (napr. korozívnych) chemikálií, ako sú zásady alebo kyseliny!

Televízor, prednú obrazovku a diaľkový ovládač čistite len vlhkou, mäkkou, čistou a farebne neutrálnou handričkou, bez agresívnych alebo drhúcich čistiacich prostriedkov!

Panel reproduktorov televízora je potiahnutý textilom. Povrch pravidelne vysávajte pomocou nástavca s mäkkou kefou!

Pri znečistení alebo škvŕnách:

Navlhčite mäkkú, farebne neutrálnu handričku roztokom čistiaceho prostriedku alebo bežne dostupným prostriedkom na odstraňovanie škvŕn a jemne škvŕnu rozotrite! Škvŕnu môžete ošetriť aj priamo pomocou komerčného suchého odstraňovača škvŕn v spreji (povysávajte prach).

Poťahovú látku nenamáčajte priamo roztokom pracieho prostriedku alebo odstraňovačom škvŕn (hrozí riziko vzniku kruhov škvŕn)! Na čistenie tkaniny nepoužívajte rozpúšťadlá!

Pri používaní odstraňovača škvŕn dbajte na pokyny výrobcu!

Pri čistení panelov reproduktorov, ktoré boli vystavené pôsobeniu nikotínu, existuje zvýšené riziko vzniku kruhov škvŕn.

Technické informácie

O obrazovke OLED

Zakúpený televízor s obrazovkou OLED spĺňa najprísnejšie požiadavky na kvalitu a bol skontrolovaný z hľadiska chýb pixelov.

Napriek dôkladnej starostlivosti pri výrobe displeja nemožno stopercentne zaručiť, že sa z technických dôvodov nevyskytnú žiadne subpixelové chyby.

Uvedomte si, že tieto typy účinkov, pokiaľ sú v medziach špecifikovaných v norme (ISO 9241-307, trieda porúch II), nemožno považovať za chybu zariadenia z hľadiska záruky.

Organické svetelné diódy sú obrazovou technológiou založenou na samosvietivých pixeloch, ktoré ponúkajú jasné výhody z hľadiska kvality a výkonu obrazu.

Za určitých podmienok môže trvalé jednostranné zaťaženie materiálu OLED viesť k pretrvávajúcim poruchám obrazu, ktoré sú nezvratné. Problémy so zvyškovým obrazom môžu vzniknúť pri používaní statického obrazového obsahu počas dlhšieho obdobia, ako sú statické obrázky, titulky alebo ticker, opakujúce sa prezentácie alebo videosekvencie, statické obrazovky slúžiace ako prezentačné monitory alebo s videohrami, čierne pruhy v niektorých formátoch obrazovky. Tieto problémy so zvyškovým obrazom nie sú chybami v zmysle záruky.

Ak sa statické obrázky zobrazujú príliš dlho, televízor sa automaticky prepne na kontrastný režim šetrný k obrazovke. Po novej operácii používateľa sa zariadenie okamžite vráti do normálneho stavu.

Za normálnych podmienok sledovania sa takéto problémy so zvyškovým obrazom nevyskytujú.

Na trvalé udržanie vysokej kvality zobrazenia obrazu sa váš televízor OLED Loewe v pravidelných intervaloch automaticky kalibruje.

Po vypnutí televízora z diaľkového ovládania sa v prípade potreby spustí proces kalibrácie, ktorý trvá niekoľko minút. Počas tohto obdobia sa nesmie prerušiť napájanie televízora.

Informácie o pripojených pevných diskoch USB

Odpojenie televízora od elektrickej siete počas prevádzky alebo neúmyselné prerušenie napájania (napr. výpadok prúdu) môže spôsobiť poškodenie súborového systému pevného disku, a tým aj stratu nahraného vysielania.

Nikdy neodpájajte pamäťové zariadenie USB od televízora. Pred odpojením televízora od elektrickej siete odporúčame prepnúť ho do pohotovostného režimu.

Spoločnosť Loewe nenesie zodpovednosť za stratu údajov na integrovanom pevnom disku televízora.

Aktualizácia softvéru

Aktuálne verzie softvéru si môžete stiahnuť z internetovej stránky Loewe (pozri nižšie) a nainštalovať do televízora pomocou USB kľúča.

Ak je váš televízor pripojený k internetu, televízor môžete aktualizovať priamo cez internet.

Ďalšie informácie o aktualizácii softvéru nájdete v používateľskej príručke, ktorú si môžete stiahnuť z internetovej stránky spoločnosti Loewe.

Zrieknutie sa zodpovednosti za digitálne služby

Naše televízory sú „výrobky s digitálnymi prvkami“, ktorých základné funkcie, ako je príjem televízneho signálu prostredníctvom kábla alebo satelitu alebo prehrávanie DVD/Blu-ray diskov prostredníctvom prehrávača pripojeného k televízoru, možno v zásade používať aj bez týchto digitálnych prvkov. Digitálne prvky dostupné v zariadení zahŕňajú okrem iného aplikácie, hry, hudbu, videoslужby a iné programy, ako aj platformy, ktoré umožňujú sťahovanie a/alebo prístup k ďalším aplikáciám. Vyššie uvedené služby, obsah a/alebo prvky, ako aj serverové platformy, ktoré sú pre ne potrebné a ku ktorým pristupujú na pozadí prostredníctvom internetu, ponúkajú a/alebo poskytujú poskytovatelia tretích strán. Upozorňujeme na príslušné podmienky pre koncových používateľov a/alebo podmienky týchto poskytovateľov tretích strán, s ktorými musíte súhlasiť neskôr, najmä pri prvej inštalácii televízora, ale aj pri používaní služieb tretích strán. Tento súhlas vytvára priamy zmluvný vzťah medzi vami a príslušnými poskytovateľmi služieb tretích strán, pokiaľ ide o používanie príslušných digitálnych prvkov, služieb a/alebo obsahu. Spoločnosť Loewe Technology GmbH ako výrobca televíznych prijímačov nemá žiadny vplyv na poskytovanie digitálnych prvkov, služieb a obsahu, ich kvalitu, vizuálnu prezentáciu, poskytovanie aktualizácií a najmä na koniec životnosti týchto digitálnych prvkov, služieb a obsahu. Na druhej strane, počas životnosti televízora môžu byť v zariadení ponúkané nové digitálne prvky, služby a/alebo obsah aj bez vášho pravidelného súhlasu. Tieto dodatočné digitálne prvky, služby a/alebo obsah vyplývajú okrem iného z technologického pokroku a všeobecných požiadaviek trhu. Neexistuje však povinnosť poskytovať nové digitálne prvky, služby a/alebo obsah. Predovšetkým neexistuje povinnosť poskytnúť náhradu alebo nástupcu po skončení životnosti digitálneho prvku, služby alebo obsahu.

Prečítajte si príslušné podmienky pre koncového používateľa a/alebo podmienky vzťahujúce sa na vaše zariadenie.

Kompatibilita

Nemožno zaručiť, že modely Loewe budú spočiatku a trvalo fungovať so všetkými pripojiteľnými periférnymi zariadeniami.

Životné prostredie

Spotreba energie

Váš televízor je vybavený ekologickým napájaním v pohotovostnom režime. V pohotovostnom režime klesne spotreba energie na nízky výkon (pozri Technické údaje). Ak chcete ušetriť ešte viac energie, odpojte zariadenie od elektrickej siete. Upozorňujeme tiež, že údaje EPG (elektronický programový sprievodca) sa stratia a prípadne naprogramované nahrávanie časovača nie je možné vykonať pomocou televízneho prijímača.

Televízor bude úplne oddelený od elektrickej siete až po odpojení sieťového kábla.

Spotreba energie televízora počas prevádzky závisí od nastavenia v systémových nastaveniach. Na dosiahnutie hodnôt uvedených v technických údajoch je potrebné deaktivovať funkciu „Wake-on-LAN“. Ak túto funkciu aktivujete, ročná spotreba energie sa nezvýši o viac ako 20 %.

Ak aktivujete automatické stmievanie, obraz televízora sa prispôsobí jasú okolia. Tým sa znižuje spotreba energie televízora.

Automatické vypnutie

Ak sa televízor nepoužíva 4 hodiny (nastavenie hlasitosti, zmena programu atď.), televízor sa automaticky prepne do pohotovostného režimu, aby sa šetrila energia. Výzva na ukončenie tohto procesu vypnutia sa zobrazí minútu pred uplynutím 4 hodín.

Likvidácia

Vybrali ste si veľmi hodnotný a odolný výrobok.

Obal a kartón

Likvidáciu obalov pre vás ochotne zabezpečí váš špecializovaný predajca. Ak obal likvidujete sami, zlikvidujte ho v rámci triedeného odpadu a v súlade s miestnymi predpismi o likvidácii. Kartón a papier dajte do zberu odpadového papiera, fólie a polystyrén do zberu recyklovateľného odpadu.



Prijímač



Váš výrobok Loewe je vyrobený z kvalitných materiálov a komponentov, ktoré sú recyklovateľné a opätovne použiteľné.

Tento symbol znamená, že elektrické a elektronické zariadenia vrátane káblov sa musia po skončení životnosti likvidovať oddelene od domového odpadu.

Starý prijímač môžete bezplatne odovzdať v určených recyklačných centrách alebo u svojho predajcu, ak si kúpite podobné nové zariadenie.

Ďalšie informácie o vrátení dane (aj pre krajiny mimo EÚ) vám poskytne aj miestna samospráva. Významne prispievajú k ochrane nášho životného prostredia.

Batérie



Originálne batérie neobsahujú škodlivé látky, ako je kadmium, olovo alebo ortuť.

Použité batérie by sa nemali vyhadzovať do domového odpadu. Použité batérie môžete bezplatne odovzdať do zberných nádob umiestnených u predajcu alebo na verejných zberných miestach.

Aplikácie

Pomocou smartfónu naskenujte nižšie uvedený QR kód a stiahnite si odporúčanú aplikáciu.



„my Loewe“ je vstupným bodom do sveta značky Loewe a poskytuje vám prístup ku všetkým používateľským príručkám pre vaše výrobky Loewe.

Vyhlásenie



Spoločnosť Loewe Technology GmbH potvrdzuje, že jej výrobok spĺňa základné požiadavky smernice 2014/53/EÚ, ako aj

ďalších príslušných smerníc EÚ.

Vo frekvenčnom rozsahu 5150 až 5350 Mhz sa tento televízor môže používať len v interiéri v nasledujúcich krajinách:

Belgicko, Bulharsko, Cyprus, Česká republika, Dánsko, Estónsko, Fínsko, Francúzsko, Grécko, Holandsko, Chorvátsko, Írsko, Litva, Lotyšsko, Luxembursko, Maďarsko, Malta, Nemecko, Poľsko, Portugalsko, Rakúsko, Rumunsko, Slovensko, Slovinsko, Spojené kráľovstvo, Španielsko, Švédsko, Taliansko.

Tu nájdete kompletne vyhlásenie o zhode vo výbere výrobkov:

www.loewe.tv/eu/en/service/support

Biztonság/Figyelmeztetés

A saját biztonsága érdekében és a berendezés szükségtelen károsodásának elkerülése érdekében kérjük, olvassa el és tartsa be az alábbi biztonsági utasításokat.

Kulcs



Ez a szimbólum a magas feszültségek által okozott kockázatokat jelöli.



Ez a szimbólum más, specifikusabb kockázatokra hívja fel a felhasználó figyelmét.



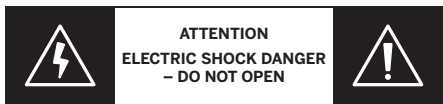
Ez a szimbólum a tűz kialakulása által okozott veszélyeket jelöli.



Ez a szimbólum az éles peremek által okozott veszélyeket jelöli.

Ne távolítsa el a beállított hátsó panelt!

Figyelmeztetés: A hátsó panel felnyitásakor vagy eltávolításakor fennáll az áramütés és a magasfeszültség okozta súlyos sérülés veszélye.



Soha ne nyissa fel saját maga a hátsó panelt. A TV-készülékének javítási és szervizelési munkálatait bízva képzett, felhatalmazott televíziójavító technikusra.

Kérjük, forduljon kereskedőjéhez vagy ügyfélszolgálatunkhoz.

Rendeltetésszerű használat és környezeti feltételek



Ez a TV-készülék kizárólag kép- és hangjelek vételére és lejátszására szolgál.




A TV-készüléket száraz helyiségekben (nappalikban és irodahelyiségekben) történő üzemeltetésre tervezték. A készüléket nem szabad magas páratartalmú helyiségekben (pl. fürdőszoba, szauna) vagy a szabadban működtetni.

A magas páratartalom és a por koncentrációja áramszivárgáshoz vezet a készülékben. Ez sérülésveszélyhez és a készülék elektromos feszültségek vagy tűz által okozott károsodásához vezethet.

Ha a készüléket a hidegből meleg környezetbe viszi, akkor a kondenzáció kialakulása miatt hagyja kikapcsolva körülbelül egy órán át.

Ne helyezzen folyadékkal töltött tárgyat a készülék fölé. Óvja a készüléket a csöpögő és fröccsenő víztől.



A tűz terjedésének megakadályozása érdekében mindig tartsa távol a készüléktől a gyertyákat és más nyílt lángokat.

Az ebben a készülékben felhasznált anyagok megfelelnek az összes szabályozási követelménynek. Az anyagok migrációja azonban így sem zárható ki. Ezért javasoljuk, hogy kerülje az ételek és a TV-készülék állandó érintkezését.

Szállítás



A szállítás során történő helytelen kezelés a kijelző sérüléséhez és sérülésveszélyhez vezethet.



A képernyő üvegből vagy műanyagból áll, és nem megfelelő kezelés során eltörhet.

A készülék szállításához legalább két ember szükséges. Csak függőleges helyzetben szállítsa a készüléket.

Szállítás közben ne gyakoroljon nyomást az üvegre vagy a műanyagra.

A készülék helyes kicsomagolását az 1. használati útmutató tartalmazza.

A TV-készülék és a padlóállvány mechanikai szerkezetének sérülésének megelőzése érdekében vegye le a TV-készüléket a talpazatáról, és a két részt egymástól külön mozgassa.

Miután a TV-készüléket új helyére szállították, legalább 2 emberre van szükség az összeszereléshez.

Hálózati kábel / áramforrás



Azonnal húzza ki a tápkábelt a hálózati aljzatból, ha valami szokatlan észlelne, illetve a készülék ismétlődő üzemzavarokat mutat.



A helytelen feszültségek kárt tehetnek a készülékben.

Ez a készülék csak a mellékelt hálózati kábellel csatlakoztatható a készülék-táblán feltüntetett feszültségű és frekvenciájú áramforrásra.

A TV-készülék hálózati csatlakozójának könnyen hozzáférhetőnek kell lennie, hogy a készüléket bármikor le lehessen választani a hálózatról.

A hálózati csatlakozó kihúzásakor ne a kábelt, hanem a csatlakozóházat húzza. A hálózati csatlakozódugó kábeli megsérülhetnek, és rövidzárlatot okozhatnak az ismételt bedugásuk során.

A sérült szigetelésű hálózati tápkábel áramütéshez vezethet és tűzveszélyt jelent. Soha ne használjon sérült hálózati kábelt.

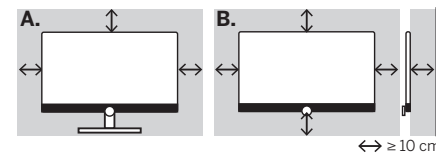
Ha hordozható többcsatlakozós elosztót használ a TV-készülék csatlakoztatásához, akkor ne kapcsoljon egymás után több elosztót.

Légáramlás és magas hőmérséklet



Mint minden elektronikus készüléknek, a TV-készüléknek is levegőre van szüksége a hűtéshez. Ha a légáramlás akadályozott, akkor az tüzet okozhat.

A készülék hátlapján található szellőzőnyílásoknak ezért szabadon kell maradniuk. Kérjük, ne takarja le a készüléket.



A. Asztalon/állványon: Hagyjon legalább 10 cm szabad helyet a készülék oldalától és tetejétől.

B. Falra szerelés: Hagyjon legalább 10 cm helyet a készlet körül, felette és alatta.

Idegen testek



A készülék belsejében az idegen testek rövidzárlathoz és tűzhöz vezethetnek.

Sérülés és anyagi károk veszélye áll fenn.

Ezért akadályozza meg, hogy fém alkatrészek, tűk, gemkapcsok, folyadékok, viasz vagy hasonló anyagok jussanak a készülék belsejébe a hátsó panel szellőzőnyílásain keresztül.

Ha valami bejut a készülék belsejébe, azonnal húzza ki a készülék hálózati csatlakozóját, és ellenőrzés céljából értesítse az ügyfélszolgálatot.

Telepítés



A televíziókészülék leeshet, súlyos személyi sérülést vagy halált okozva. Sok sérülés, különösen gyermekek esetében, elkerülhető a következők egyszerű óvintézkedésekkel:

– MINDIG a televíziókészülék gyártója által ajánlott szekrényeket, állványokat vagy rögzítési módokat használja.

– MINDIG olyan bútorokat használjon, amelyek biztonságosan megtámasztják a televíziókészüléket.

– MINDIG győződjön meg arról, hogy a televíziókészülék nem lóg túl a tartó bútorok szélén.

– MINDIG hívja fel a gyermekek figyelmét a bútorokra való felmászás veszélyeire, amikor el szeretnék érni a televíziót vagy annak vezérléseit.

– MINDIG úgy vezesse el a televíziókészülékére csatlakoztatott kábeleket és vezetékeket, hogy azokban ne le-

hessen megbotlani, ne lehessen meghúzni vagy megfogni azokat.

– Soha ne helyezze a televíziókészüléket instabil helyre.

– SOHA ne helyezze a televíziókészüléket magas bútorokra (például szekrényekre vagy könyvespolcokra) anélkül, hogy a bútorokat és a televíziókészüléket is megfelelő tartószerkezethez rögzítené.

– Soha ne helyezze a televíziókészüléket olyan ruhára vagy más anyagokra, amelyek a televíziókészülék és a tartó bútorok között lehetnek.

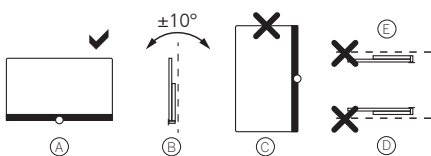
– Soha ne helyezzen olyan tárgyakat (például játékok vagy távirányítók) a televízió tetejére vagy olyan bútorokra, amelyeken a televízió áll, amelyek a gyermekeket mászásra csábíthatják.

Ha a meglévő televíziókészüléket megtartják és áthelyezik, a fentiekkel azonos megfontolásokat kell alkalmazni.

A Loewe TV-készülékekhez Loewe tartozékok tartoznak. Erősen ajánljuk az eredeti Loewe beállítási megoldások használatát.

Vegye figyelembe a különböző lehetséges beállítási megoldásokhoz tartozó szerelési utasításokat! Minden Loewe termékhez megfelelő dokumentáció tartozik.

A TV-készülék szokásos elhelyezését kell követni. A TV-készülék csak vízszintesen, álló helyzetben működtethető (A). Falra rögzítés esetén a dőlésszög legfeljebb 10 fok lehet (B). A TV-készüléket soha nem szabad álló tájolásban (C), vízszintesen (D) vagy a mennyezetre függesztve (E) üzemeltetni.



A készüléket úgy helyezze el, hogy ne legyen kitéve közvetlen napsugárzásnak és a radiátorokból származó hőnek!

Harmadik féltől származó tartozékok használata esetén kérjük, győződjön meg arról, hogy a TV-készüléket könnyen be tudja állítani a megfelelő beállítási megoldáshoz.

A TV-készülék beállítása során ügyeljen arra, hogy a készülék keretére gyakorolt nyomás ne legyen túl nagy.



Különösen nagyméretű kijelzők esetében áll fenn a kijelző sérülésének veszélye.

A TV-készülék VESA szabvány szerinti tartóállványra történő szerelése esetén kötelező a Loewe VESA adaptercsavarok használata. Ellenkező esetben a televíziókészülék károsodhat.

A Loewe VESA adaptercsavarokat kb. 4 Nm-es nyomatékkal kell a TV-készülékhez rögzíteni. Ezeket Loewe kereskedőjétől szerezheti be (további információkat az online felhasználói kézikönyvben találhat).

Ügyeljen arra, hogy a televíziókészülék kicsomagolása és felállítása után a csomagolóanyag ne kerüljön véletlenül gyermekek kezébe.

Kérjük, vegye figyelembe a csomagolásra és a kartonra vonatkozó ártalmatlanítási utasításokat is (lásd az **Ártalmatlanítás** c. fejezetet).

Felügyelet



Ne hagyja, hogy felügyelet nélküli gyermekek kezeljék a TV-készüléket, és ne engedje őket játszani közvetlenül a készülék közelében!

A készülék felborulhat, elmozdulhat vagy lehúzódhat az állvány felületéről, sérüléseket okozva.

Bekapcsolt állapotban ne hagyja felügyelet nélkül a TV-készüléket!

Hangerő



A hangos zene halláskárosodáshoz vezethet. Kerülje a szélsőséges hangerőt, különösen hosszabb időn keresztül és fejhallgató használata esetén!

Zivatarok



A villámcsapás okozta elektromos túlfeszültségek az antennarendszeren és a hálózati tápegységen keresztül egyaránt károsíthatják a készüléket.



Zivatarok idején húzza ki a hálózati csatlakozót és az összes csatlakoztatott antennakábelt a TV-készülékből!

Ha hálózati kábelt csatlakoztatott a LAN-csatlakozóra, akkor ezt is húzza ki!

Hosszabb távollét esetén is ki kell húzni a hálózati csatlakozót és az összes csatlakoztatott antennakábelt a TV-készülékből.

Tisztítás és ápolás/vegyszeranyagok



Tisztítás előtt válassza le a TV-készüléket a hálózatról!



A vegyi anyagok által okozott káros hatásokhoz és tűz kialakulásához vezethetnek.

Soha ne tegye ki a készüléket vagy tartozékait agresszív (pl. maró hatású) vegyi anyagoknak, például lúgoknak vagy savaknak!

A TV-készüléket, a képernyőt és a távirányítót csak nedves, puha, tiszta és színsemleges törlőkendővel tisztítsa, agresszív vagy súroló tisztítószer alkalmazása nélkül!

A TV-készülék hangszórópanelje textilborítású. Rendszeresen porszívózza le a felületét puha kefék tartozékkal!

Szennyeződések vagy foltok esetén:

Nedvesítsen meg egy puha, színsemleges törlőkendőt mosószeres oldattal vagy kereskedelmi forgalomban kapható folteltávolítóval, és óvatosan dörzsölje le a foltot! A foltot közvetlenül is kezelheti kereskedelmi forgalomban kapható száraz folteltávolító spray-vel (porszívózza le a port).

Ne nedvesítse meg a burkolószövetet közvetlenül mosószeroldattal vagy folteltávolítóval (foltkarikák kialakulásának veszélye)! Ne használjon oldószereket a szövet tisztításához!

Folteltávolító használatakor vegye figyelembe a gyártó használati utasításait!

A nikotinnal kitett hangszórópanelek tisztításakor nő a foltképződés kockázata.

Műszaki információk

Az OLED képernyőről

Az Ön által megvásárolt OLED képernyős TV-készülék megfelel a legszigorúbb minőségi követelményeknek, és ellenőrzésen esett át a képponhibák tekintetében.

A kijelző gyártása során alkalmazott legnagyobb gondosság ellenére sem lehet 100%-ban garantálni, hogy műszaki okokból ne fordulhassanak elő ún. alképponhibák.

Kérjük, vegye figyelembe, hogy az ilyen típusú hatások – amennyiben azok a szabványban (ISO 9241-307, II. hibaosztály) meghatározott határértékeken belül maradnak – a garancia szempontjából nem tekinthetők a készülék hibájának.

Az organikus fénykibocsátó diódás (OLED) technológia egy olyan, önállóan vezérelt képpontokon alapuló megjelenítési technológia, amely egyértelmű előnyöket kínál a képponhibák és teljesítmény tekintetében.

Bizonyos körülmények között az OLED anyag tartós, egyszemélyes terhelése tartós, visszafordíthatatlan képponhibákat eredményezhet. Maradványkép-problémák léphetnek fel statikus képtartalom, például álló képek, feliratok vagy árfolyamjelző, ismétlődő diabemutatók vagy videójeleket hosszabb ideig történő megjelenítése esetén, prezentációs monitorként történő alkalmazás vagy videojátékokkal történő használat esetén, bizonyos képernyőformátumoknál pedig fekete sávok jelenhetnek meg. Ezek a maradványkép-problémák nem minősülnek a garancia értelmében vett hibának.

Ha a statikus képek túl sokáig jelennek meg, a TV-készülék automatikusan képernyőbarát, kontrasztos üzemmódra vált. Új felhasználói művelet után a készülék azonnal visszatér normál állapotába.

Normál használati körülmények esetén ilyen maradványkép-problémák nem merülnek fel.

Az Ön Loewe OLED-es TV-készüléke a képmegjelenítés magas minőségének tartós fenntartása érdekében rendszeres időközönként automatikusan kalibrálja magát.

A TV-készülék távirányítóról történő kikapcsolása után szükség esetén elindul a néhány percig tartó kalibrációs folyamat. Ez alatt az időszak alatt nem szabad megszakítani a TV-készülék áramellátását.

Információk a csatlakoztatott USB merevlemezről

Ha a TV-készüléket működés közben leválasztja a hálózatról, illetve az áramellátás véletlen megszakadása (pl. áramszünet) esetén a merevlemez fájlrendszerének károsodása léphet fel, ami a rögzített adatok elvesztését okozhatja.

Soha ne húzza ki az USB-tárolóeszközt a TV-készülékről. Javasoljuk, hogy a TV-készülék áramellátásáról történő leválasztása előtt

kapcsolja készenléti üzemmódba a készüléket.

A Loewe nem vállal felelősséget a TV-készülék beépített merevlemezén található adatok elvesztéséért.

Szoftverfrissítés

Az aktuális szoftververziók a Loewe weboldaláról (lásd alább) tölthetők le, és USB memória (pendrive) segítségével telepíthetők a TV-készülékre.

Ha a TV-készülék csatlakozik az internetre, akkor a készülék közvetlenül az interneten keresztül is frissíthető.

A szoftverfrissítéssel kapcsolatos további információkat a Loewe weboldaláról letölthető felhasználói kézikönyvben találhatja meg.

Digitális szolgáltatások jognyilatkozata

Tévékészülékeink „digitális elemekkel rendelkező termékek”, amelyek alapvető funkciói – mint például a kábelen vagy műholdon keresztüli TV-adás vétele vagy a DVD/Blu-ray lejátszás a tévékészülékhez csatlakoztatott lejátszón keresztül – alapvetően e digitális elemek nélkül is használhatók. A készüléken elérhető digitális elemek közé tartoznak többek között az alkalmazások, játékok, zenék, videoszolgáltatások és egyéb programok, valamint a további alkalmazások letöltését és/vagy elérését lehetővé tevő felületek. A fent megnevezett szolgáltatásokat, tartalmakat és/vagy elemeket, valamint az ezekhez szükséges szerveres felületeket, amelyekhez a háttérben az interneten keresztül férnek hozzá, harmadik fél szolgáltatók kínálják és/vagy biztosítják. Kérjük, vegye figyelembe az ilyen harmadik fél szolgáltatók vonatkozó végfelhasználói és/vagy felhasználási feltételeit, amelyeket később, különösen a TV-készülék első telepítése, illetve a harmadik fél szolgáltatásainak használatakor is el kell fogadnia. Ez a hozzájárulás közvetlen szerződéses kapcsolatot hoz létre Ön és az adott harmadik fél szolgáltatók között az adott digitális elemek, szolgáltatások és/vagy tartalmak használatára irányulóan. Televíziókészülék-gyártóként a Loewe Technology GmbH nincs befolyással a digitális elemek, szolgáltatások és tartalmak biztosítására, azok minőségére, vizuális megjelenítésére, frissítéseik biztosítására és különösen az ilyen digitális elemek, szolgáltatások és tartalmak élettartamának végére. Másrészt pedig a televízió élettartama alatt a készülékre új digitális elemek, szolgáltatások és/vagy tartalmak is felkerülhetnek az Ön rendszeres hozzájárulása nélkül. Ezek a további digitális elemek, szolgáltatások és/vagy tartalmak többek között a technológiai fejlődésből és az általános piaci követelményekből származnak. Nem áll fenn azonban kötelezettség új digitális elemek, szolgáltatások és/vagy tartalmak biztosítására. Különösen nem áll fenn kötelezettség csere- vagy utód-szolgáltatás biztosítására a digitális elem,

szolgáltatás vagy tartalom élettartamának lejáta után.

Kérjük, tekintse át az adott végfelhasználói és/vagy az Ön készülékére vonatkozó felhasználási feltételeket.

Kompatibilitás

Nem garantálható, hogy a Loewe modellek kezdetben és azt követően tartósan működni fognak minden csatlakoztatható perifériás eszközzel.

Környezet

Energiafogyasztás

Az Ön TV-készüléke öko-készenléti tápegységgel van felszerelve. Készenléti üzemmódban az energiafelhasználás alacsony szintre csökken (lásd a műszaki adatokat). Ha még több energiát szeretne megtakarítani, akkor válassza le a készüléket a hálózatról. Kérjük, vegye figyelembe, hogy az EPG (elektronikus programajánló) adatok elvesznek, és a TV-készülék nem tudja végrehajtani az esetlegesen beprogramozott időzített rögzítéseket.

A TV-készülék csak akkor van teljesen leválasztva a hálózatról, ha kihúzza a hálózati kábelt.

A TV-készülék működés közbeni energiafelhasználása a rendszerbeállításoktól függ. A műszaki adatokban megadott értékek eléréséhez ki kell kapcsolni a „Wake-on-LAN” funkciót. Ha aktiválja ezt a funkciót, akkor az éves energiafogyasztás legfeljebb 20%-kal fog nőni.

Ha aktiválja az automatikus fényerőszabályozást, a készülék képe a környezeti fényerőhöz igazodik. Ez csökkenti a tévékészülék energiafogyasztását.

Automatikus kikapcsolás

Ha a TV-készüléket 4 órán keresztül nem üzemelteti (hangerő módosítása, programváltás stb.), akkor a TV-készülék energiamegtakarítás érdekében automatikusan készenléti üzemmódba kapcsol. Egy perccel a 4 óra lejárt előtt megjelenik a leállítási folyamat befejezésére irányuló felszólítás.

Ártalmatlanítás

Ön egy rendkívül értékes és tartós terméket választott.

Csomagolás és karton

A csomagolás ártalmatlanítását szakkereskedője szívesen elvégzi Önnek. Amennyiben a csomagolás ártalmatlanításáról saját maga gondoskodik, akkor erről szelektív hulladékgyűjtők használatával és a helyi ártalmatlanítási előírásoknak megfelelően gondoskodjon. A kartont és papírt a papírhulladékba, a fóliákat és polisztirolt pedig az újrahasznosítható hulladéktárolóba helyezze.



A készülék



Az Ön Loewe terméke minőségi anyagokból és alkatrészekből készült, amelyek újrahasznosíthatóak és újrafelhasználhatóak.

Ez a szimbólum azt jelenti, hogy az elektromos és elektronikus berendezéseket, beleértve a kábeleket is, élettartamuk végén a háztartási hulladéktól elkülönítve kell ártalmatlanítani.

Régi készülékét ingyenesen visszaviheti a kijelölt újrahasznosító központokba vagy kereskedőjéhez, amennyiben hasonló új készüléket vásárol.

A visszaküldéssel kapcsolatban (még az EU-n kívüli országok esetében is) a helyi önkormányzatánál kaphat további információkat. Ezek jelentős mértékben hozzájárulnak környezetünk védelméhez.

Az elemek



Az eredeti elemek nem tartalmaznak káros anyagokat, például kadmiumot, ólmot vagy higanyt.

A használt elemeket tilos a háztartási hulladékba dobni. A használt elemeket a kereskedőnél vagy nyilvános gyűjtőhelyeken felállított gyűjtőedények segítségével ártalmatlaníthatja.

Alkalmazások

Olvassa be okostelefonjával az alábbi QR-kódot, és töltsse le az ajánlott alkalmazást.



A „my Loewe” belépési pont a Loewe világába, és hozzáférést biztosít a Loewe termékek összes használati útmutatójához.

Nyilatkozat



A Loewe Technology GmbH megerősíti, hogy terméke megfelel a 2014/53/EU irányelv alapvető követelményeinek, valamint más vonatkozó uniós irányelveknek.

Az 5150-5350 MHz-es frekvenciatartományban ez a TV-készülék csak a következő országokban használható beltérben:

Ausztria, Belgium, Bulgária, Ciprus, Csehország, Dánia, Egyesült Királyság, Észtország, Finnország, Franciaország, Görögország, Hollandia, Horvátország, Írország, Lengyelország, Lettország, Litvánia, Luxemburg, Magyarország, Málta, Németország, Olaszország, Lengyelország, Portugália, Románia, Spanyolország, Svédország, Szlovákia, Szlovénia, Szlovénia, Németország, Egyesült Királyság.





A teljes megfelelőségi nyilatkozatot termékválasztékunkban található meg a következő címen:

www.loewe.tv/eu/en/service/support

Drošība/brīdinājums

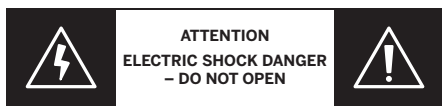
Personīgās drošības nolūkos un lai nenodarītu nevajadzīgus bojājumus ierīcei, izlasiet un ievērojiet turpmāk sniegtos drošības norādījumus.

Simbols

-  Šis simbols norāda uz augstsprieguma radītu apdraudējumu.
-  Šis simbols brīdina lietotāju par cita veida, specifiskāku apdraudējumu.
-  Šis simbols norāda uz bīstamību, ko rada ugunsgrēka izcelšanās.
-  Šis simbols norāda uz bīstamību, ko rada asas malas.

Nenoņemiet televizora aizmugurējo paneli



Brīdinājums: Atverot vai noņemot aizmugurējo paneli, pastāv elektriskās strāvas trieciena risks un nopietnu traumu risks, ko rada augsts spriegums.



Nekad neatveriet aizmugurējo paneli pats. Lūdziet televizora remontu un apkopi veikt kvalificētiem un pilnvarotiem televizoru remonta meistariem.

Lūdzu, sazinieties ar televizora izplatītāju vai mūsu klientu servisu.

Paredzētais lietojums un apkārtējās vides nosacījumi

-  Šis televizors ir paredzēts vienīgi atēlu un skaņas signālu uztveršanai un atskaņošanai.
-  Televizors ir paredzēts lietošanai sausās telpās (viesistabās un birojos). To nedrīkst lietot telpās ar augstu mitruma līmeni (piemēram, vannas istabā, saunā) vai ārpus telpām.

Augsta mitruma un putekļu koncentrācija rada strāvas noplūdi televizorā. Tas var radīt traumu gūšanas risku un bojājumus televizorā, ko izraisa elektriskais spriegums vai ugunsgrēks.

Ja esat pārvietojis televizoru no aukstas apkārtējās vides uz siltu, neieslēdziet to aptuveni vienu stundu, jo televizorā veidojas kondensāts.



Nenovietojiet virs televizora ar šķidrumu pildītus priekšmetus. Aizsargājiet televizoru no šķidruma pilēšanas uz tā un no ūdens šļakatām.



Lai nepieļautu uguns izplatīšanos, sveces un citas atklātas liesmas vienmēr jātur atstatu no televizora.

Šajā ierīcē izmantotie materiāli atbilst visām normatīvajām prasībām. Tomēr vielu pārnese uz televizoru pilnībā nav iespējama izslēgt. Tāpēc iesakām izvairīties no pastāvīgas saskares starp ēdienu un televizoru.

Transportēšana

-  Nepareiza apiešanās ar ierīci transportēšanas laikā var izraisīt bojājumus displejā, kā arī radīt traumu gūšanas risku.
-  Ekrāns ir izgatavots no stikla vai plastmasas, un, nepareizi rīkojoties ar to, tas var saplīst.

Televizora transportēšanai ir nepieciešami vismaz divi cilvēki. Transportējiet televizoru tikai vertikālā stāvoklī.



Transportēšanas laikā nedrīkst izdarīt spiedienu uz stiklu vai plastmasu.

Pareiza televizora izpakošana ir parādīta 1. lietošanas pamācībā.

Lai nesabojātu televizora un grīdas statīva mehānisko konstrukciju, atvienojiet televizoru no tā pamatnes un pārvietojiet abas šīs daļas atsevišķi.

Kad televizors ir uzstādīts tam paredzētajā vietā, tā atkārtotai montāžai ir nepieciešami vismaz 2 cilvēki.

Strāvas kabelis/ barošanas bloks

-  Ja pamanāt kaut ko neparastu vai konstatējat ierīcē darbības traucējumus, kas atkārtojas, nekavējoties atvienojiet elektrības vadu no kontaktligzdas.
-  Nepareizs spriegums var sabojāt televizoru.

Šo televizoru drīkst pieslēgt tikai pie tāda elektrotīkla, kura spriegums un frekvence atbilst datu plāksnītē norādītajam, un izmantojot pievienoto strāvas kabeli.

Televizora kontaktdakšai jābūt viegli pieejamai, lai televizoru jebkurā brīdī varētu atvienot no strāvas.


Atvienojot kontaktdakšu no elektrotīkla, velciet nevis aiz kabeļa, bet gan aiz kontaktdakšas korpusa. Strāvas kontaktdakšas kabeli var būt bojāti un pēc atkārtotas pievienošanas elektrotīklam var izraisīt īssavienojumu.

Strāvas kabelis ar bojātu izolāciju var izraisīt elektriskās strāvas triecienu un radīt ugunsbīstamību. Nekad nelietojiet bojātu strāvas kabeli.

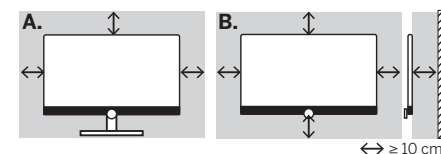
Ja televizora pieslēgšanai izmantojat pārnēsājamu elektrisko pagarinātāju

ar vairākām kontaktligzdām, savstarpēji nesavienojiet vairākas pagarinātāju pēc kārtas.

Gaisa cirkulācija un augsta temperatūra

-  Tāpat kā jebkurai elektroniskajai ierīcei, arī jūsu televizoram dzesēšanai ir nepieciešams gaiss. Ja ir traucēta gaisa cirkulācija, var izcelties ugunsgrēks.


Tāpēc ventilācijas atveres televizora aizmugurējā panelī nedrīkst būt nosēgtas. Lūdzu, neapklājiet televizoru.



A. Galda/statīva kāja: Atstājiet vismaz 10 cm brīvu vietu televizora sānos un virspusē.

B. Montāža pie sienas: Atstājiet vismaz 10 cm brīvu vietu televizora sānos, virspusē un zem televizora.

Svešķermeņi


-  Svešķermeņi televizora iekšpusē var izraisīt īssavienojumus un radīt ugunsbīstamību.

Pastāv traumu gūšanas un bojājumu risks.

Tāpēc nepieļaujiet metāla detaļu, adatu, papīra saspaužu, šķidrumu, vaska vai tam līdzīgu priekšmetu iekļūšanas televizora iekšpusē caur ventilācijas spraugām aizmugurējā panelī.

Ja tomēr ierīces iekšpusē ir iekļuvis kāds svešķermenis, nekavējoties atvienojiet televizora kontaktdakšu no elektrotīkla un informējiet par to klientu servisu, lai televizoru pārbaudītu.

Uzstādīšana

-  Televizors var nokrist, radot nopietnus miesas bojājumus vai izraisot nāvi. No daudzām traumām, īpaši bērniem, iespējams izvairīties, veicot vienkāršus piesardzības pasākumus, piemēram:

– VIENMĒR izmantojiet televizora ražotāja ieteiktos skapjus, statīvus vai montāžas metodes.

– VIENMĒR izmantojiet mēbeles, kuras spēj stabili un droši noturēt televizoru.

– VIENMĒR pārliecinieties, ka televizors nesniedzas pāri atbalstošās mēbeles malai.

– VIENMĒR māciet bērniem to, cik bīstami ir kāpt uz mēbelēm, lai aizsniegtos līdz televizoram vai tā pultij.

– VIENMĒR izvietojiet ar televizoru savienotos vadus un kabelus tā, ka pār tiem nav iespējams paklupt, tos nevar paraut vai satvert.

– NEKAD nenovietojiet televizoru nestabilā vietā.

– NEKAD nenovietojiet televizoru uz augstām mēbelēm (piemēram, skapjiem vai grāmatu plauktiem), nenostiprinot gan mēbeles, gan televizoru pie piemērota balsta.

– NEKAD nenovietojiet televizoru uz auduma vai citiem materiāliem, kas var atrasties starp televizoru un atbalsta mēbeli.

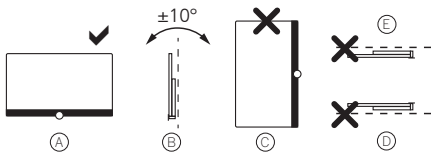
– NEKAD nenovietojiet uz televizora vai mēbeļu virsmas, uz kuras ir uzstādīts televizors, priekšmetus, kas varētu vilināt bērnus kāpjot sniegties pēc tiem (piemēram, rotaļlietas un tālvadības pultis).

Ja plānots saglabāt un pārvietot esošo televizoru, jāievēro tie paši noteikumi, kas minēti iepriekš.

Loewe televizori ir paredzēti Loewe piederumiem. Stingri iesakām izmantot oriģinālos Loewe ierīču uzstādīšanas risinājumus.

Ņemiet vērā norādījumus par montāžas izpildi dažādajiem iespējamajiem uzstādīšanas risinājumiem! Katram Loewe izstrādājumam ir pievienota atbilstoša dokumentācija.


Jāņem vērā ierastā televizora atrašanās vieta. Televizoru var darbināt tikai horizontāli novietotu uz statīva (A). Attiecībā uz montāžu pie sienas televizora slīpums nedrīkst pārsniegt 10 grādus (B). Televizoru nekad nedrīkst lietot portreta orientācijā (C), horizontālā plaknē (D) vai virs galvas pie griestiem (E).



Novietojiet televizoru tā, lai tas nebūtu pakļauts tiešai saules staru iedarbībai un papildu siltumam, ko izstaro radiator!

Izmantojot trešo pušu ražotāju piederumus, pārliecinieties, ka televizoru var viegli pielāgot attiecīgajam uzstādīšanas risinājumam.

Regulējot televizoru, raugieties, lai uz televizora rāmi netiktu izdarīts pārāk liels spiediens.



It īpaši attiecībā uz liela formāta displejiem pastāv risks, ka displejs var tikt bojāts.

Lai televizoru uzstādītu uz turētāja saskaņā ar VESA standartu, ir obligāti jāizmanto Loewe VESA adaptera skrūves. Pretējā gadījumā televizors var tikt bojāts.

Loewe VESA adaptera skrūves pie televizora jāpiestiprina, izmantojot aptuveni 4 Nm griezes momentu. Tās iespējams iegādāties pie Loewe produktu izplatītāja (papildu informāciju var atrast tiešsaistes lietotāja rokasgrāmatā).

Pārliecinieties, ka pēc televizora izpakošanas un uzstādīšanas iepakojuma materiāls netiek atstāts bez uzraudzības un tādējādi nenonāk bērnu rokās.

Lūdzu, ņemiet vērā arī norādījumus par iepakojuma un kartona utilizāciju (skatiet nodaļu **Utilizācija**).

Uzraudzība



Neļaujiet bērniem bez uzraudzības lietot televizoru, kā arī neļaujiet viņiem rotaļāties tiešā televizora tuvumā!

Televizoru ir iespējams apgāzt, pārvietot vai nobīdīt no stāvvirsmas, šādi savainojot cilvēkus.

Neatstājiet televizoru ieslēgtu bez uzraudzības!

Skaļums



Skaļa mūzika var izraisīt dzirdes bojājumus. Izvairieties no pārmērīgi liela skaļuma, jo īpaši ilgāku laika periodu un izmantojot austiņas!

Pērkona negaisi



Zibens spērienu izraisīti elektriskie impulsi var sabojāt televizoru gan caur antenas sistēmu, gan elektrotīkla barošanas bloku.



Pērkona negaisa laikā atvienojiet no elektrotīkla televizora kontaktdakšu un no televizora visus pievienotos antenas kabelus!

Ja LAN pieslēgvietai ir pievienots tīkla kabelis, atvienojiet arī to!

Arī ilgstošas prombūtnes gadījumā strāvas kontaktdakšu un visus pievienotos antenas kabelus ir ieteicams atvienot no televizora.

Tīrīšana un kopšana/ķīmikālijas



Pirms tīrīšanas atvienojiet televizoru no elektrotīkla!



Ķīmikāliju radītie bojājumi var izraisīt nelabvēlīgu ietekmi un ugunsgrēka izcelšanos.

Nekad nepakļaujiet televizoru vai tā piederumus agresīvu (piemēram, koroziju izraisošu) ķīmisko vielu, piemēram, sārmu vai skābju, iedarbībai!

Televizora, priekšējā ekrāna un tālvadības pults tīrīšanai izmantojiet tikai mitru, mīkstu, tīru un krāsas ziņā neitrālu lupatiņu, un neizmantojiet agresīvas iedarbības vai abrazīvus tīrīšanas līdzekļus!

Jūsu televizora skaļruņu panelis ir pārklāts ar tekstilmateriālu. Regulāri nosūciet tā virsmu ar putekļsūcēju, izmantojot miksto birstes uzgali!

Tetūrimum vai traipu gadījumā:

Samitriniet mīkstu, krāsas ziņā neitrālu lupatiņu ar mazgāšanas līdzekļa šķīdumu vai tirdzniecībā pieejamu traipu tīrīšanas līdzekli un, saudzīgi beržot, iztīriet traipu! Traipu var arī apstrādāt tieši, uz tā uzsmidzinot tirdzniecībā pieejamu sauso traipu tīrīšanas aerosolu (nosūciet putekļus ar putekļsūcēju).

Nesamitriniet pārklājuma audumu tieši ar mazgāšanas līdzekļa šķīdumu vai traipu tīrīšanas līdzekli (pastāv traipu apļu veidošanās risks)! Auduma tīrīšanai neizmantojiet šķīdinātājus!

Izmantojot traipu tīrīšanas līdzekli, ievērojiet tā ražotāja sniegtos lietošanas norādījumus!

Tirot skaļruņu paneļus, kas bijuši pakļauti nikotīna iedarbībai, palielinās traipu apļu veidošanās risks.

Tehniskā informācija

Informācija par OLED ekrānu

Jūsu iegādātais televizors ar OLED ekrānu atbilst visstingrākajām kvalitātes prasībām un ir pārbaudīts attiecībā uz pikselu kļūdām.

Neraugoties uz ievēroto rūpību displeja izgatavošanā, nav iespējams pilnībā garantēt, ka tehnisku iemeslu dēļ neradīsies subpikselu defekti.

Lūdzu, ņemiet vērā, ka šāda veida iedarbību, ja vien tā nepārsniedz standartā noteiktās robežas (ISO 9241-307, II kļūdu klase), nevar uzskatīt par ierīces defektu garantijas izpratnē.

Organiskās gaismu izstarojošās diodes ir attēla tehnoloģija, kuras pamatā ir pašizgaismojoši pikseli, kas sniedz nepārprotamus ieguvumus attēla kvalitātes un veiktspējas ziņā.

Noteiktos apstākļos pastāvīga, vienas pusē slodze uz OLED materiālu var izraisīt neatgriezeniskus attēla defektus. Pārējās attēla problēmas var rasties, ilgāku laiku izmantojot statisku attēlu saturu, piemēram, statiskus attēlus, subtīrus vai gaismas reklāmas attēlojumus ar skrejtekstu, cikliskas slaidrādes vai videomateriālu sekvences, statiskus displejus, kas kalpo kā prezentācijas monitori vai videospēles, melnās joslas dažos ekrāna formātos. Šīs atlikušās, ar attēlu saistītās problēmas nav defekts garantijas izpratnē.

Ja pārāk ilgi tiek rādīti statiski attēli, televizors automātiski pārslēdzas uz ekrānu saudzējošu kontrasta režīmu. Pēc jaunas lietotāja veikšanas darbības ierīce uzreiz pārslēdzas atpakaļ normālā stāvoklī.

Normālos televizora skatīšanās apstākļos šādas atlikušās, ar attēlu saistītās problēmas nerodas.

Lai pastāvīgi nodrošinātu augstu attēla kvalitāti, jūsu OLED Loewe televizors regulāri veic automātisku paškalibrāciju.

Izslēdzot televizoru ar tālvadības pulti, vajadzības gadījumā tiek sākts kalibrēšanas process, kas ilgst dažas minūtes. Šajā laikā nedrīkst pārtraukt strāvas padevi televizoram.

Informācija par pievienotajiem USB cietajiem diskkiem

Televizora atvienošana no elektrotīkla tā darbības laikā vai pēkšņa strāvas padeves pārtrauce (piemēram, elektroapgādes traucējuma dēļ) var izraisīt cietā diska failu sistēmas bojājumus un līdz ar to ierakstīto pārraīžu zudumu.

Nekad neatvienojiet USB atmiņas ierīci no televizora. Pirms televizora atvienošanas no elektrotīkla iesakām to pārslēgt gaidīšanas režīmā.

Loewe neatbild par datu zudumu jūsu televizorā iebūvētajā cietajā diskā.

Programmatūras atjaunināšana

Pašreizējās programmatūras versijas iespējams lejupielādēt no Loewe interneta vietnes (skatiet tālāk) un instalēt jūsu televizorā, izmantojot USB atmiņas ierīci.

Ja televizors ir savienots ar internetu, televizoru var atjaunināt tieši, izmantojot internetu.

Sīkāku informāciju par programmatūras atjaunināšanu skatiet lietotāja pamācībā, ko var lejupielādēt no Loewe interneta vietnes.

Atruna par digitālo pakalpojumu sniegšanu

Mūsu televizori ir „izstrādājumi ar digitāliem elementiem”, kuru pamatfunkcijas, piemēram, televīzijas uztveršanu, izmantojot kabeli vai satelītu, vai DVD/Blu-ray atskaņošanu, izmantojot televizoram pievienotu atskaņotāju, principā var izmantot arī bez šiem digitālajiem elementiem. Ierīcē pieejamie digitālie elementi cita starpā ietver lietotnes, spēles, mūziku, video pakalpojumus un citas programmas, kā arī platformas, kas ļauj lejupielādēt un/vai piekļūt papildu lietotnēm. Iepriekš minētos pakalpojumus, saturu un/vai elementus, kā arī tiem nepieciešamās serveru platformas, kurām tie piekļūst fonā, izmantojot internetu, piedāvā un/vai nodrošina trešo pušu pakalpojumu sniedzēji. Lūdzu, ņemiet vērā šo trešo pušu pakalpojumu sniedzēju attiecīgo galalietotāju un/vai lietošanas noteikumus un nosacījumus, kuriem jums ir jāpiekrīt vēlāk, jo īpaši, pirmo reizi uzstādot televizoru, kā arī izmantojot trešo pušu sniegtos pakalpojumus. Šī piekrišana izveido tiešas līgumattiecības starp jums un attiecīgajiem trešo pušu pakalpojumu sniedzējiem attiecībā uz konkrēto digitālo elementu, pakalpojumu un/vai satura izmantošanu. Loewe Technology GmbH kā televizoru ražotājam nav nekādas ietekmes uz digitālo elementu, pakalpojumu un satura nodrošināšanu, to kvalitāti, vizuālo noformējumu, atjauninājumu nodrošināšanu un jo īpaši uz šo digitālo elementu, pakalpojumu un satura darbības beigām. No otras puses, televizora darbības laikā ierīcē bez jūsu regulāras piekrišanas var tikt piedāvāti jauni digitālie elementi, pakalpojumi un/vai saturs. Šie papildu digitālie elementi, pakalpojumi un/vai saturs cita starpā izriet no tehnoloģiju attīstības un vispārējām tirgus prasībām. Tomēr nepastāv pienākums nodrošināt jaunus digitālos elementus, pakalpojumus un/vai saturu. Jo īpaši nepastāv pienākums pēc digitālā elementa, pakalpojuma vai satura kalpošanas laika beigām nodrošināt aizvietotāju vai pārņēmēju.

Lūdzu, skatiet attiecīgo galalietotāju un/vai noteikumus un nosacījumus, kas attiecas uz jūsu ierīci.

Savietojamība

Nav iespējams garantēt, ka Loewe modeļi gan sākuma fāzē, gan ilgtermiņā darbosies ar visām savienojamajām perifērijas ierīcēm.

Apkārteja vide

Enerģijas patēriņš

Jūsu televizors ir aprīkots ar ekoloģisku gaidīšanas režīma barošanas bloku. Gaidīšanas režīmā enerģijas patēriņš samazinās līdz zemas jaudas patēriņam (skatiet tehnisko datu sadaļu). Ja vēlaties nodrošināt vēl lielāku energotaupību, atvienojiet ierīci no elektrotīkla. Lūdzu, ņemiet vērā arī to, ka tiks zaudēti EPG (elektroniskais programmu ceļvedis) dati un televizors nespēs veikt ar taimera palīdzību iespējami ieprogrammēto pārraīžu ierakstīšanu.

Televizors tiks pilnībā atvienots no elektrotīkla tikai tad, kad atvienosiet strāvas kabeli.

Enerģopatēriņš televizora darbības laikā ir atkarīgs no sistēmas iestatījumiem. Lai sasniegtu tehniskajos datos norādītās vērtības, ir nepieciešams deaktivizēt funkciju "Wake-on-LAN". Aktivizējot šo funkciju, enerģopatēriņš gada griezumā nepalielināsies par vairāk nekā 20%.

Aktivizējot automātisko aptumšošanu, televizora attēls pielāgosies apkārtējās vides spilgtumam. Tas samazinās televizora enerģopatēriņu.

Automātiska izslēgšanās

Ja televizors netiek darbināts 4 stundas (skaļuma regulēšana, programmas pārslēgšana utt.), televizors automātiski pārslēdzas gaidīšanas režīmā, lai taupītu enerģiju. Minūti pirms tam, kad ir pagājušas 4 stundas, tiek parādīts uzaicinājums pārtraukt šo izslēgšanās procesu.

Utilizācija

Jūs esat izvēlēties ļoti augstvērtīgu ilgliegtuma izstrādājumu.

Iepakojums un kartons

Par iepakojuma utilizēšanu labprāt parūpēsies jūsu specializētais izplatītājs. Ja iepakojumu utilizējat pats, šim nolūkam izmantojiet šķīrotu atkritumu konteinerus, ievērojot vietējos atkritumu apsaimniekošanas noteikumus. Kartonu un papīru ievietojiet makulatūrai paredzētajā konteinerā, bet plēves un polistīrolu — otrreizējai pārstrādei derīgo atkritumu savākšanas konteinerā.



Televizors



Jūsu Loewe izstrādājums ir izgatavots no kvalitatīviem materiāliem un sastāvdaļām, kas ir pārstrādājamas un izmantojamas atkārtoti.

Šis simbols nozīmē, ka elektriskās un elektroniskās ierīces, tostarp kabeli, pēc to kalpošanas laika beigām jāiznīcina atsevišķi no sadzīves atkritumiem.

Ja iegādājaties līdzīgu jaunu ierīci, veco televizoru varat bez maksas nodot norādītajos pārstrādes punktos vai pie izplatītāja.

Papildu informāciju par izstrādājumu atgriešanu (arī valstīs, kas nav ES dalībvalstis) var saņemt arī vietējā pašvaldībā. Tās sniedz nozīmīgu ieguldījumu mūsu apkārtējās vides aizsardzībā.

Baterijas



Originālās baterijas nesatur kaitīgas vielas, piemēram, kadmiju, svīnu vai dzīvsudrabu.

Izlietotās baterijas nedrīkst izmest sadzīves atkritumos. Izlietotās baterijas bez maksas izmetiet savākšanas tvertnēs, kas ir uzstādītas pie izplatītāja vai publiskajos bateriju savākšanas punktos.

Lietotnes

Izmantojiet savu viedtālruni, lai skenētu zemāk redzamo QR kodu un lejupielādētu ieteikto lietotni.



"my Loewe" ir ieejas vārti Loewe pasaulē, kas nodrošina piekļuvi visām jūsu Loewe izstrādājumu lietošanas pamācībām.

Deklarācija



Loewe Technology GmbH apstiprina, ka tās izstrādājums atbilst Direktīvas 2014/53/ES pamatprasībām, kā arī citām attiecīgajām ES direktīvām.

Frekvenču diapazonā no 5150 līdz 5350 Mhz šo televizoru drīkst izmantot tikai iekštelpās šādās valstīs:

Austrija, Beļģija, Bulgārija, Horvātija, Kipra, Čehijas Republika, Dānija, Igaunija, Francija, Somija, Vācija, Grieķija, Ungārija, Īrija, Itālija, Latvija, Lietuva, Luksemburga, Malta, Nīderlande, Polija, Portugāle, Rumānija, Slovākija, Slovēnija, Spānija, Zviedrija, Apvienotā Karaliste.





Šeit jūs varat atrast pilnu atbilstības deklarācijas tekstu saistībā ar produktu klāstu:

www.loewe.tv/eu/en/service/support

Sauga / įspėjimas

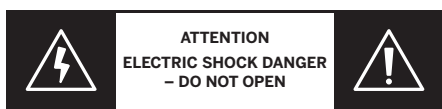
Savo saugumui užtikrinti ir siekiant išvengti nereikalingo įrenginio sugadinimo, perskaitykite ir laikykitės toliau pateiktų nurodymų dėl saugos.

Rakta

-  Šis simbolis žymi riziką, kurią sukelia aukšta įtampa.
-  Šis simbolis įspėja naudotoją apie kitą, labiau specifinę riziką
-  Šis simbolis nurodo pavojus, atsiradusius dėl gaisro kilimo.
-  Šis simbolis nurodo pavojus, atsiradusius dėl aštrių briaunų.

Nenuimti prietaiso galinio skydelio



Įspėjimas: Atidarant arba nuimant galinį skydelį kyla elektros smūgio ir sunkių sužalojimų rizika dėl aukštos elektros įtampos.



Niekada patys neatidarykite galinio skydelio. Paveskite atlikti televizoriaus taisymo ir techninės priežiūros darbus kvalifikuotiems, įgaliotiems televizijos technikams.

Susisiekite su pardavėju arba mūsų klientų aptarnavimo tarnyba.

Numatytas naudojimas ir aplinkos sąlygos

-  Šis televizorius skirtas tik vaizdo ir garso signalams priimti ir atkurti.
-  Televizorius sukurtas sausoms patalpoms (gyvenamosioms ir biurų patalpoms). Draudžiama naudoti patalpose, kuriose yra didelis drėgmės kiekis (pvz., vonios kambariuose, saunoje) ar lauke.

Dėl didelės drėgmės ir dulkių koncentracijos prietaise atsiranda nuotėkio srovė. Dėl to gali kilti pavojus susižeisti ir sugadinti prietaisą dėl įtampos ar gaisro.

Jei prietaisą iš šalčio pernešėte į šiltą aplinką, dėl galimo kondensato susidarymo palikite jį išjungtą maždaug vienai valandai.

Nedėkite ant prietaiso jokių skysčio pripildytų daiktų. Visada saugokite prietaisą nuo lašančio vandens ir vandens pusrų.





Žvakės ir kita atvira liepsna visada turi būti laikoma atokiau nuo prietaiso, kad būtų išvengta gaisro plitimo.



Prietaise naudotos medžiagos atitinka visus teisės aktų reikalavimus. Tačiau negalima atmesti cheminių medžiagų išsiskyrimo. Patariame vengti nuolatinio maisto ir televizoriaus sąlyčio.

Transportavimas

-  Dėl netinkamo elgesio transportuojant gali būti pažeistas ekranas ir kilti pavojus susižeisti.
-  Ekranas yra pagamintas iš stiklo arba plastiko, todėl netinkamai elgiantis gali sudužti.

Transportuojant televizorių reikalingi mažiausiai du žmonės. Prietaisą transportuokite tik vertikaliaje padėtyje.


Transportuojant negalima spausti stiklo arba plastiko.


Tinkamas televizoriaus išpakavimas parodytas 1-ame naudojimo vadove.

Siekdami išvengti televizoriaus ir grindų stovo mechaninės struktūros pažeidimo, nuimkite televizorių nuo pagrindo ir perkeltite abi dalis atskirai.

Kai televizorius montuojamas naujoje vietoje, jam surinkti reikia pasitelkti mažiausiai 2 žmones.

Maitinimo laidas / srovės tiekimas

-  Pastebėję ką nors neįprasto arba prietaisas nuolat veikia netinamai, nedelsiant ištraukite maitinimo laidą iš elektros lizdo.

-  Netinkama įtampa gali sugadinti prietaisą.

Šį prietaisą galima prijungti tik prie duomenų plokštėlėje nurodytos įtampos ir dažnio maitinimo tinklo naudojant pristatytą maitinimo laidą.


Televizoriaus tinklo kištukas turi būti lengvai pasiekiamas, kad prietaisą būtų galima bet kada atjungti nuo elektros tinklo.

Atjungdami tinklo kištuką, traukite ne už kabelio, o už kištuko korpuso. Tinklo kištuko laidai gali būti pažeisti ir vėl įjungiant į tinklą gali įvykti trumpasis jungimas.

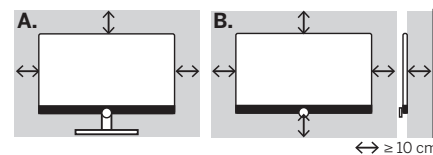
Tinklo laidas su pažeista izoliacija gali sukelti elektros smūgį ir kelia gaisro pavojų. Niekada nenaudokite pažeisto tinklo laido.

Jei televizoriui prijungti naudojate nešiojamąjį sudėtinį lizdą, nenaudokite kelių sudėtinųjų lizdų iš eilės.

Oro cirkuliacija ir aukšta temperatūra

-  Jūsų televizoriui, kaip ir bet kuriam kitam elektroniniam prietaisui, aušinti reikalingas oras. Jei oro cirkuliacija yra ap sunkinta, gali kilti gaisras.


Todėl prietaiso galinėje dalyje esančios ventiliacijos angos visada turi būti neuždengtos. Neuždenkite prietaiso.



A. Stalo stovas / stovas: Iš prietaiso šonų ir viršuje palikite bent 10 cm laisvos erdvės.

B. Montavimas ant sienos: Iš prietaiso šonų, viršuje ir apačioje palikite bent 10 cm laisvos erdvės.

Svetimkūniai


-  Dėl prietaiso viduje esančių svetimkūnių gali įvykti trumpasis jungimas ir kilti gaisras.

Kyla pavojus susižeisti ir sugadinti prietaisą.

Todėl neleiskite, kad pro galiniame skydelyje esančias ventiliacijos angas į prietaiso vidų patektų metalinės dalys, adatos, segtukai, skysčiai, vaškas ar pan.

Jei svetimkūniai patenka į prietaiso vidų, nedelsdami atjunkite tinklo kištuką ir kreipkitės į klientų aptarnavimo tarnybą, kad prietaisas būtų patikrintas.

Įrengimas

-  Televizoriaus kritimas gali sukelti sunkius sužalojimus arba mirtį. Daugelio sužalojimų, ypač vaikų sužalojimų, galima išvengti imantis paprastų atsargumo priemonių, pvz.:

- VISADA naudokite televizoriaus gamintojo rekomenduojamus spinteles, stovus arba tvirtinimo būdus;

- VISADA naudokite baldus, kurie saugiai išlaiko televizorių;

- VISADA užtikrinkite, kad televizorius neišsikiša už atraminio baldo krašto;

- VISADA papasakokite vaikams apie pavojus, kylančius lipant ant baldų norint pasiekti televizorių ar jo valdiklius;

- VISADA nutieskite prie televizoriaus prijungtus laidus ir kabelius taip, kad už jų nebūtų galima užkliūti, jie nebūtų ištraukti ar sugriebti;

- NIEKADA nestatykite televizoriaus nestabilioje vietoje;

- NIEKADA nestatykite televizoriaus ant aukštų baldų (pvz., spintų ar knygų lentynų), nepritvirtinę baldų ir televizoriaus prie atitinkamos atramos;

- NIEKADA nestatykite televizoriaus ant audinių ar kitų medžiagų, kurios gali patekti tarp televizoriaus ir atraminių baldų;

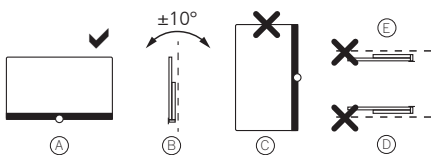
- NIEKADA nedėkite ant televizoriaus ar baldų, ant kurių stovi televizorius, daiktų, galinčių paskatinti vaikus lipti, pavyzdžiui, žaislų ir nuotolinio valdymo pultelių.

Jei esamą televizorių reikia palaikyti ir perkelti, reikia laikytis tų pačių pirmiau nurodytų nuostatų.

„Loewe“ televizoriams yra nurodyti „Loewe“ priedai. Primygtinai rekomenduojame naudoti originalius „Loewe“ instaliavimo sprendimus.

Atkreipkite dėmesį į montavimo instrukcijas dėl įvairių galimų montavimo sprendimų! Prie kiekvieno „Loewe“ gaminio pridėdami atitinkami dokumentai.

Būtina laikytis įprastos televizoriaus įrengimo padėties. Televizorių galima naudoti tik vertikaloje horizontalioje padėtyje (A). Didžiausias pasvirimas montuojant ant sienos yra 10 laipsnių (B). Televizoriaus joku būdu negalima naudoti portretiniu formatu (C), horizontaliai (D) ar kai jis kabo nuo lubų žemyn (E).



Pastatykite televizorių taip, kad jo neviektų tiesioginiai saulės spinduliai arba papildoma radiatorių šiluma!

Jei naudojate kitų gamintojų priedus, įsitinkite, kad televizorių galima lengvai pritaikyti atitinkamam nustatymo variantui.

Reguliuojant televizorių būtina užtikrinti, kad spaudimas į prietaiso rėmą nebūtų per didelis.



Ypač didelio formato ekranų atveju kyla pavojus sugadinti ekraną.

Jei televizorių montuojate ant laikiklio pagal VESA standartą, reikia naudoti „Vesa“ adapterio varžtus. adapterio varžtus. Priešingu atveju televizorius gali būti sugadintas.

„Vesa“ adapterio varžtai turi būti pritvirtinti prie televizoriaus maždaug 4 Nm sukimo momentu. Varžtus galite gauti iš savo „Loewe“ mažmenininko (daugiau informacijos rasite internetiniame naudotojo vadove).

Išpakavę ir nustatę televizorių, įsitinkite, kad pakavimo medžiaga nepatektų į vaikų rankas.

Taip pat laikykitės pakuočių ir kartono šalinimo instrukcijų (žr. skyrių **Šalinimas**).

Priežiūra



Neleiskite vaikams naudotis televizoriumi be priežiūros ir neleiskite jiems žaisti netoli televizoriaus!

Televizorius gali būti nuverstas, perkeltas arba ištrauktas iš stovo ir sužeisti žmones.

Nepalikite jungto televizoriaus be priežiūros!

Garsumas



Garsi muzika gali sukelti klausos sutrikimus. Venkite per didelio garsumo, ypač ilgesnį laiką ir kai naudojate ausines!

Audra



Žaibo sukeltas viršįtampių šuolis gali pažeisti prietaisą tiek per antenos sistemą, tiek per elektros tinklą.



Kilus audrai, atjunkite tinklo kištuką ir visus prie televizoriaus prijungtus antenos kabelius!

Jei prie LAN jungties prijungėte tinklo laidą, atjunkite ir jį!

Net ir tuo atveju, kai ilgesnį laiką nėra audros, tinklo kištukas ir visi prie televizoriaus prijungti antenos kabeliai turi būti atjungti!

Valymas ir priežiūra / cheminės medžiagos



Prieš valydami televizorių išjunkite iš tinklo!



Dėl cheminių medžiagų padarytos žalos gali kilti pavojus dėl įtamos ir gaisro.

Niekada nelaikykite prietaiso ar priedų prie agresyvių (pvz., esdinančių) cheminių medžiagų, pvz., šarmų ar rūgščių!

Televizorių, priekinį ekraną ir nuotolinio valdymo pultą valykite tik drėgna, minkšta, švaria ir spalviškai neutralia šluoste be aštrių ar abrazyvinių valymo priemonių!

Jūsų televizoriaus garsiakalbio skydelis padengtas tekstiliniu audiniu. Reguliariai siurbkite paviršių minkštu šepetėlio antgaliu!

Jei yra nešvarumų ar dėmių:

Sudrėkinkite minkštą, spalviškai neutralią šluostę ploviklio tirpalu arba prekyboje įsigyjamu dėmių valikliu ir

švelniai patrinkite dėmę! Dėmę taip pat galite tiesiogiai apdoroti prekyboje įsigyjamu sausu dėmių šalinimo purškikliu (išsiurbkite miltelius).

Nesudrėkinkite dengiančio audinio tiesiogiai ploviklio tirpalu arba dėmių valikliu (kyla dėmių ratų susidarymo rizika)! Audiniui valyti nenaudokite tirpiklių!

Naudodami dėmių valiklį laikykitės gamintojo naudojimo instrukcijų!

Valant garsiakalbio plokštes, kurios buvo veikiamos nikotino, padidėja dėmių ratų susidarymo rizika.

Techninė informacija

Apie OLED ekraną

Įsigytas televizorius su OLED ekranu atitinka aukščiausius kokybės reikalavimus ir buvo patikrintas dėl pikselių klaidų.

Nepaisant to, kad ekranai gaminami itin kruopščiai, dėl technologinių priežasčių negalima 100 % atmesti, kad kai kurie subpikseliai gali turėti defektų.

Prašome suprasti, kad tokie reiškiniai, jei jie neviršija standarte (ISO 9241-307, II klaidos klasė) nustatytų ribų, negali būti laikomi prietaiso defektu garantijos prasme.

OLED (angl. Organic Light Emitting Diodes – organiniai šviesų diodai) – tai vaizdo technologija, pagrįsta savaime šviečiančiais pikseliais, kuri pasižymi dideliais vaizdo kokybės ir našumo privalumais.

Esant tam tikroms sąlygoms, OLED medžiaga gali negrįžtamai deformuotis dėl nuolatinės ir vienpusės apkrovos. Liekamieji vaizdai gali atsirasti dėl ilgalaikio statinio vaizdo turinio, pvz., statinių vaizdų, subtilybių ar pranešiklių rodinis, nuolat pasikartojančių skaidrių rodymo ar vaizdo įrašų sekų, statinių ekranų, naudojamų kaip prezentacijų monitoriai ar vaizdo žaidimuose, naudojimo, juodų ribinių juostų tam tikruose vaizdo formatuose. Pagal garantijos sąlygas šie liekamieji vaizdai nėra defektai.

Jei statiniai vaizdai rodomi ilgai, televizorius automatiškai persijungia į ekraną tausojantį kontrasto režimą. Kai prietaisas vėl valdomas, jis iš karto grįžta į įprastą būseną.

Esant įprastoms žiūrėjimo sąlygoms, tokie liekamieji vaizdai nesusidaro.

Siekiant nuolat išlaikyti aukštą vaizdo kokybę, „Loewe“ OLED televizorius reguliariai automatiškai kalibruojasi.

Kai televizorius išjungiamas nuotolinio valdymo pulteliu, jei reikia, pradedamas kalibravimas, kuris trunka kelias minutes. Šiuo laikotarpiu televizoriaus maitinimas negali būti nutrauktas.

Informacija apie prijungtus USB kietuosius diskus

Atjungus televizorių nuo elektros tinklo veikimo metu arba netyčia nutrukus maitinimą (pvz., dingus elektrai) gali būti pažeista kietojo disko failų sistema, todėl gali būti prarastos įrašytos laidos.

Niekada neatjunkite USB laikmenos nuo televizoriaus. Prieš išjungiant televizorių iš maitinimo tinklo, rekomenduojama jį perjungti į budėjimo režimą.

„Loewe“ neatsako už televizoriaus integruotame kietajame diske esančių duomenų praradimą.

Programinės įrangos atnaujinimas

Naujausias programinės įrangos versijas galite atsisiųsti iš „Loewe“ svetainės (žr. toliau) ir įdiegti į televizorių naudodami USB atmintuką.

Jei televizorius prijungtas prie interneto, galima atnaujinti tiesiogiai per internetą.

Daugiau informacijos apie programinės įrangos atnaujinimą rasite naudotojo vadove, kurį galite atsisiųsti iš „Loewe“ svetainės.

Skaitmeninių paslaugų atsakomybės ribojimas

Mūsų televizoriai yra „gaminiai su skaitmeniniais elementais“, kurių pagrindinės funkcijos, pavyzdžiui, kabelinė ar palydovinė televizija arba DVD ir (arba) „Blu-ray“ diskų atkūrimas per priekį televizoriaus prijungtą grotuvą, iš esmės gali būti naudojamos ir be šių skaitmeninių elementų. Skaitmeniniai elementai, kuriuos galima naudoti prietaise, apima, be kita ko, programas, žaidimus, muziką, vaizdo paslaugas ir kitas programas bei platformas, kurios leidžia atsisiųsti ir (arba) naudoti papildomas taikomąsias programėles. Minėtas paslaugas, turinį ir (arba) elementus bei jiems reikalingas serverių platformas, kurias jie pasiekia fone per internetą, siūlo ir (arba) teikia trečiųjų šalių paslaugų teikėjai. Atkreipkite dėmesį į atitinkamas galutinio vartotojo ir (arba) šių trečiųjų šalių paslaugų teikėjų sąlygas, su kuriomis vėliau turite sutikti, ypač kai pirmą kartą įsidiegsite televizorių ir kai naudositės trečiųjų šalių paslaugomis. Šis sutikimas sukuria tiesioginius sutartinius santykius tarp jūsų ir atitinkamų trečiųjų šalių paslaugų teikėjų dėl atitinkamų skaitmeninių elementų, paslaugų ir (arba) turinio naudojimo. Būdamas televizorių gamintoja, įmonė „Loewe Technology GmbH“ neturi jokios įtakos skaitmeninių elementų, paslaugų ir turinio teikimui, jų kokybei, vizualiniam pateikimui, atnaujinimų teikimui ir ypač šių skaitmeninių elementų, paslaugų ir turinio galiojimo laikui. Kita vertus, televizoriaus naudojimo laikotarpiu nauji skaitmeniniai elementai, paslaugos ir (arba) turinys gali būti siūdomi įrenginyje be jūsų nuolatinio sutikimo. Šie papildomi skaitmeniniai elementai, paslaugos ir (arba) turinys atsiranda, be kita ko, dėl techninės pažangos ir bendrųjų rinkos reikalavimų. Tačiau naujų skaitmeninių elementų, paslaugų ir (arba) turinio teikimas nėra privalomas. Visų pirma, pasibaigus skaitmeninio elemento, paslaugos ar turinio naudojimo laikui, nėra prievolės teikti pakaitinius ar vėlesnes versijas.

Susipažinkite su atitinkamam galutiniam naudotojui ir (arba) jūsų prietaisui taikomomis sąlygomis.

Suderinamumas

Negalima garantuoti, kad „Loewe“ modeliai iš pradžių ir visam laikui veiks su visais prijungiamais išoriniais įrenginiais.

Aplinka

Vartojamoji galia

Jūsų televizoriuje yra ekonomiškąs budėjimo režimo maitinimo šaltinis. Budėjimo režime energijos sąnaudos sumažėja iki nedidelio lygio (žr. skyrių „Techniniai duomenys“). Jei norite sutaupyti dar daugiau energijos, atjunkite televizorių nuo maitinimo tinklo. Tačiau atkreipkite dėmesį, kad gali būti prarasti EPG (elektroninio programų vadovo) duomenys ir per televizorių nebus galima atlikti užprogramuotų laikmačio įrašų.

Visiškai atjungti televizorių nuo tinklo galima ištraukus tinklo laidą.

Televizoriaus veikimo metu suvartojama energija priklauso nuo nustatytų sistemos nustatymų. Norint pasiekti techniniuose duomenyse nurodytas vertes, būtina išaktyvinti „Wake-on-LAN“ funkciją. Jei suaktyvinsite šią funkciją, metinis energijos suvartojimas nepadidės daugiau kaip 20 %.

Jei įjungiate automatinį pritemdymą, televizoriaus vaizdas prisitaiko prie aplinkos ryškumo. Taip sumažinamos televizoriaus suvartojamos energijos sąnaudos.

Automatinis išjungimas

Jei televizorius nenaudojamas 4 valandas (garsumo reguliavimas, programų perjungimas ir pan.), taupant energiją televizorius automatiškai persijungia į budėjimo režimą. Likus vienai minūtei iki 4 valandų pabaigos, rodomas pranešimas, kad šis procesas būtų atšauktas.

Šalinimas

Pasirinkote labai vertingą ir pailgintos naudojimo trukmės gaminį.

Pakuotė ir kartonas

Jūsų mažmenos pardavėjas mielai sutvarkys pakuotės atliekas. Jei pakuotę šalinatė patys, šalinkite ją atskirai ir laikydamiesi vietos atliekų šalinimo taisyklių. Kartoną ir popierių išmeskite kartu su makulatūra, plėvelės ir polistireną atiduokite į antrinių žaliavų surinkimo centrą.



Prietaisas



Jūsų „Loewe“ gaminys pagamintas naudojant aukštos kokybės medžiagas ir komponentus, kuriuos galima perdirbti ir pakartotinai panaudoti.

Šis simbolis reiškia, kad pasibaigus elektros ir elektroninių prietaisų naudojimo laikui jie turi būti šalinami atskirai nuo buitinių atliekų.

Seną prietaisą galite nemokamai atiduoti į tam skirtus surinkimo centrus arba mažmenininkui, jei perkate panašų naują prietaisą.

Išsamesnės informacijos apie grąžinimą (taip pat ir ES nepriklausančiose šalyse) teiraukitės vietos valdžios institucijose. Taip elgdami svariai prisidedate prie aplinkos apsaugos.

Baterijos



Originalios įrangos baterijos nėra jokių kenksmingų medžiagų, pvz., kadmis, švinas ar gyvsidabris.

Panaudotų baterijų negalima išmesti kartu su buitinėmis atliekomis. Panaudotas baterijas nemokamai išmeskite į mažmenininkų įrengtus surinkimo konteinerius arba viešuosiuose atliekų surinkimo centruose.

Taikomosios programėlės

Naudodamiesi išmaniuoju telefonu nuskaitykite toliau pateiktą QR kodą ir atsisiųskite rekomenduojamą programėlę.



„my Loewe“ – tai durys į „Loewe“ pasaulį, suteikiančios prieigą prie visų „Loewe“ gaminių naudotojo vadovų.

Deklaracija



„Loewe Technology GmbH“ patvirtina, kad jos gaminys atitinka pagrindinius Direktyvos 2014/53/ES ir kitų susijusių ES

direktyvų reikalavimus.

5150–5350 Mhz dažnių diapazone šį televizorių galima naudoti tik patalpose šiose šalyse:

Austrija, Belgija, Bulgarija, Kroatija, Kipras, Čekija, Danija, Estija, Suomija, Prancūzija, Vokietija, Graikija, Vengrija, Airija, Italija, Latvija, Lietuva, Liuksemburgas, Malta, Nyderlandai, Lenkija, Portugalija, Rumunija, Slovakija, Slovėnija, Ispanija, Švedija, Suomija, Jungtinė Karalystė.





Čia rasite išsamią atitikties deklaraciją, pateikiamą pasirinkus gaminį:

www.loewe.tv/eu/en/service/support

Ohutus/hoiatus

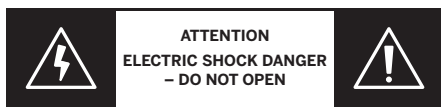
Ohutuse nimel ja ebavajaliku seadmekahjustuse vältimiseks lugege ja järgige allpool toodud ohutusjuhiseid.

Legend

-  See sümbol näitab kõrgepingest põhjustatud ohte.
-  See sümbol on ette nähtud kasutaja hoiatamiseks teiste, täpsemate ohtude eest.
-  See sümbol näitab ohte, mida põhjustab tulekahju teke.
-  See sümbol näitab ohte, mida põhjustavad teravad servad.

Ärge eemaldage seadme tagapaneeli



Hoiatus: Tagapaneeli avamise või eemaldamise korral on oht saada elektrilööki ja kõrgepingest põhjustatud raskeid vigastusi.



Ärge avage tagapaneeli kunagi ise. Laske oma teleri kallal parandus- ja hooldustöid teha pädevatel, volitatud televiisori tehnikutel.

Võtke ühendust oma edasimüüja või klienditeenindusega.

Otstarbekohane kasutus ja keskkonnaningimused

-  See televiisor on ettenähtud ainult pildi- ja helisignaali vastuvõtmiseks ja taasesitamiseks.
-  Televiisor on ettenähtud kasutuseks kuivades ruumides (eluruumides ja kontorites). Seda ei tohi kasutada väga niisketes ruumides (nt vannituba, saun) ega välitingimustes.

Suur niiskus ja rohkelt tolmu põhjustavad televiisoris elektrilekkeid. See võib tekitada kehavigastusi ja televiisori kahjustusi, mida põhjustab elektripinge või tulekahju.

Kui olete televiisori toonud külmast keskkonnast sooja, ärge pange seda esimesed tund aega tööle, sest sellesse võib olla tekkinud kondensaati.

Ärge paigutage televiisori kohale vedelikuga täidetud objektide. Kaitske televiisorit tilkiva või pritsiva vee eest.





Televiisori läheduses ei tohi kunagi olla künnlaid ja muud lahtist tuld, et see ei hakkaks levima.



Selles seadmes kasutatud materjalid vastavad kõigile õigusaktidest tule-

nevatele nõuetele. Sellele vaatamata ei saa välistada ainete ülekandumist. Seepärast soovitame vältida toidu ja televiisori vahel pidevat kokkupuudet.

Transportimine

-  Seadme vale käsitlemine transpordikäigus võib kahjustada ekraani ja tekitada kehavigastusi.
-  Ekraan on valmistatud klaasist või plastist ja võib puruneda, kui sellega ei käida ümber õigesti.

Televiisori transportimiseks on vaja vähemalt kaht inimest. Transportige seadet ainult vertikaalses asendis.


Transpordi ajal ei tohi klaasist või plastist osad sattuda surve alla.


Kasutusjuhendis 1 on näidatud, kuidas televiisorit õigesti lahti pakkida.

Televiisori ja selle jala mehaanilise konstruktsiooni kahjustuste vältimiseks eemaldage televiisor selle jalalt ja liigutage neid kahte osa eraldi.

Kui televiisor uude kohta paigaldatakse, on selle kokkupanemiseks vaja vähemalt 2 inimest.

Toitekaabel/toiteallikas

-  Eemaldage toitejuhtme pistik toitepistikupesast, kui märkate midagi ebatavalist või seadmes tekivad korduvad rikked.

-  Vale elektripinge võib televiisorit kahjustada.

Seda televiisorit on lubatud ühendada ainult toiteallikaga, millel on andmeplaadil toodud pinget ja sagedus, ja selleks tohib kasutada ainult kaasasolevat toitekaablit.


Televiisori toitepistik peab olema hõlpsasti ligipääsetav, et televiisori toiteühenduse saaks katkestada mis tahes ajal.

Toitepistiku eemaldamise korral ärge tõmmake kaablist, vaid pistikust. Toitepistiku kaablid võivad saada kahjustada ja põhjustada uuesti ühendamise korral lühise.

Kahjustatud isolatsiooniga toitekaabel võib põhjustada elektrilööki ja see on tuleohtlik. Ärge kunagi kasutage kahjustatud toitekaablit.

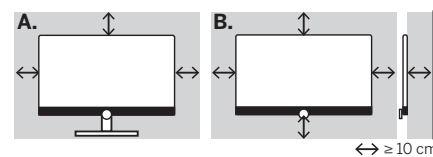
Kui kasutate televiisori ühendamiseks teisaldatavat mitme pistikupesaga pikendusjuhet, kuid ärge ühendage mitut pikendusjuhet jadamisi.

Õhuringlus ja kõrge temperatuur

-  Teie televiisoril, nagu mis tahes muudelgi elektroonikaseadmetel, on vaja jahutuseks õhku. Kui õhuringlus

on takistatud, võib see põhjustada tulekahju.


Televiisori tagapaneelil olevad ventilatsioonipilud peavad seepärast jääma vabaks. Ärge katke televiisorit kinni.



A. Laud/jalg: jätke televiisori külgedele ja kohale vähemalt 10 cm vaba ruumi.

B. Seinakinnitus: jätke televiisori külgedele, kohale ja alla vähemalt 10 cm vaba ruumi.

Võõrkehad


-  Televiisorisse sattunud võõrkehad võivad tekitada lühiseid ja tulekahju.

Tekib kehavigastuste saamise ja kahjustuse oht.

Seepärast vältige metallist osade, nõelade, kirjaklambrate, vedelike, vaha või sarnaste materjalide sattumist televiisori sisemusse läbi tagapaneeli ventilatsioonipilude.

Kui miski satub seadme sisemusse, eemaldage viivitamatult televiisori toitepistik seinakontaktist ja teavitage kontrolli tegemiseks klienditeenindust.

Paigaldamine

-  Televiisor võib maha kukkuda ja põhjustada raskeid kehavigastusi või surma. Paljusid vigastusi, eelkõige laste puhul, saab vältida, kui võetakse kasutusele näiteks järgmised ettevaatusabinõud:

– Kasutage ALATI televiisori tootja soovitatud kappe, jalgu või paigaldusmeetodeid.

– Kasutage ALATI mööblit, mis toetab televiisorit ohutult.

– Veenduge ALATI, et televiisori serv ei jääks üle seda toetava mööbli serva.

– Teavitage lapsi ALATI televiisorini või selle juhtnuppude ni ulatamiseks mööblile ronimise ohtudest.

– Paigaldage oma televiisoriga ühendatud juhtmed ja kaablid ALATI läbiviiguga, et nende otsa ei oleks võimalik, neid tõmmata või haarata.

– Ärge KUNAGI paigutage televiisorit ebastabiilsesse kohta.

– Ärge KUNAGI paigutage televiisorit kõrgele mööblile (näiteks riidekappidele või raamaturiulitele) ilma nii mööblit kui ka televiisorit sobivale alusele kinnitamist.

– Ärge KUNAGI paigutage televiisorit riidele või muudele materjalidele, mis võivad asuda televiisori ja toetava mööbli vahel.

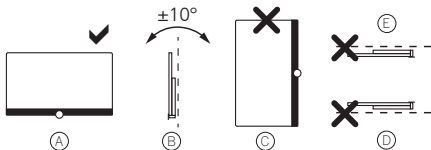
– Ärge KUNAGI paigutage esemeid, mis võivad lapsi ronima meelitada, näiteks mänguasjad ja puldid, televiisori või selle alla jääva mööbli peale.

Kui olemasolevat televiisorit pannakse hoiule ja paigutatakse ümber, tuleb arvestada ülaltoodud punktidega.

Loewe televiisorid on Loewe lisatarvikute puhul täpsustatud. Soovitame tungivalt paigaldamisel kasutada Loewe originaalkomplektidega lahendusi.

Lugege erinevate võimalike komplektide lahenduste paigaldamisega seotud juhiseid! Iga Loewe tootega on kaasas vastavad dokumendid.


Televiisor peab jääma tavapärasesse asendisse. Televiisorit saab kasutada ainult horisontaalselt püstises asendis (A). Seinale kinnitamise korral võib kaldenurk olla maksimaalselt 10 kraadi (B). Televiisorit ei tohi kunagi kasutada vertikaalselt (C), horisontaalselt (D) või pea kohal laes (E).



Paigutage televiisor nii, et see ei puutuks kokku otsese päikesevalgusega ja radiaatoritest tuleva lisakuumusega!

Kolmandatest osapooltest tootjate lisatarvikute kasutamise korral veenduge, et saate televiisorit vastava paigalduslahenduse jaoks hõlpsalt reguleerida.

Televiisori reguleerimise korral veenduge, et televiisori raamile mõjuv surve ei oleks liiga suur.



Eelkõige suure formaadiga ekraanide puhul on oht ekraani kahjustada.

Televiisori VESA standardi kohaselt hoidikule paigaldamiseks on kohustuslik kasutada Loewe VESA kinnituspolt. Vastasel korral võib televiisor kahjustada saada.

Loewe VESA kinnituspoldid peavad olema kinnitatud televiisori külge ligikaudu 4 Nm pingutusmomentiga. Neid saate hankida oma Loewe edasimüüjalt (lisateavet leiab kasutaja veebikäsiraamatust).

Veenduge, et pärast televiisori lahtipakkimist ja paigaldamist ei satuks pakkematerjal hooletult laste kätte.

Lugege ka pakendi ja karbi jäätmekäitluse juhiseid (vt peatükki **Jäätmekäitus**).

Järelevalve



Ärge laske lastel järelevalveta televiisorit kasutada ega mängida televiisori vahetus läheduses!

Televiisor võib jala pinnalt ümber minna, liikuda või see võidakse alla tõmmata ja inimesi vigastada.

Ärge jätke televiisorit järelevalveta, kui see on sisselülitatud!

Helitugevus



Vali muusika võib tekitada kuulmiskahjustusi. Vältige äärmuslikku helitugevust, eelkõige pikka aega kuulates ja kõrvaklappe kasutades!

Äikesetormid



Pikselöögist põhjustatud ülepinged võivad kahjustada televiisorit nii antennisüsteemi kui ka toiteallika kaudu.



Äikesetormide ajal eemaldage toitepistik seinakontaktist ja kõik ühendatud antennikaablid televiisori küljest!

Kui olete ühendanud võrgukaabli LAN-pordiga, eemaldage ka see!

Isegi pikka aega eemal viibimise korral tuleb toitepistik ja kõik ühendatud antennikaablid televiisori küljest lahtiühendada.

Puhastus ja hooldus / kemikaalid



Enne puhastamist ühendage televiisor toitevõrgust lahti!



Kemikaalide tekitatud kahjustused võivad põhjustada kõrvaltoimeid ja tulekahju.

Ärge kunagi laske televiisoril või lisatarvikutel kokkupuutuda agressiivsete (nt korrosiivsete) kemikaalidega, näiteks leeliste või hapetega!

Puhastage televiisorit, eesmist ekraani ja kaugjuhtimispuhli ainult niiske, pehme, puhta ja värvineutraalse lapiga ilma mis tahes agressiivsete või küürivate puhastusaineteta!

Teie televiisori kõlaripaneeli katab tekstiil. Tõmmake pinnalt regulaarselt tolmu tolmuimejaga, millele on kinnitatud pehme harjaga otsak!

Saaste või plekkide korral:

Niisutage pehmet, värvineutraalset lappi puhastuslahusega või kaubanduslikult saadaoleva plekieemaldus-

vahendiga ning pühkige plekk ettevaatlikult ära! Saate plekki töödelda ka vahetult kaubanduslikult saadaoleva kuivalt plekki eemaldava spreiga (tolm tõmmake ära tolmuimejaga).

Ärge niisutage otse katteriiet puhastuslahuse või plekieemaldajaga (sööride tekkimise oht)! Ärge kasutage riide puhastamiseks lahusteid!

Lugege plekieemaldaja tootja kasutusjuhiseid

Nikotiiniga kokkupuutunud kõlaripaneelide puhastamise puhul võivad tekkida sõõrid.

Tehniline teave

Teave OLED-ekraani kohta

Teie ostetud OLED-ekraaniga televiisor rahuldab vastab kõige rangematele kvaliteedistandarditele ja selle puhul on kontrollitud pikselivigade olemasolu.

Vaatamata ekraani väga hoolikale tootmisele ei saa 100% tagada, et tehnilistel põhjustel ei teki ühtki alampiksli defekti.

Pange tähele, et seda tüüpi efekte, kui need jäävad standardis (ISO 9241-307, weaklass II) toodud piiridesse, ei saa pidada garantii raames seadme defektiks.

Orgaanilised valgusdiodid on pilditehnoloogia, mis põhineb isevalgustuvatel pikslitel, mis pakuvad seoses pildikvaliteedi ja jõudlusega selgeid eeliseid.

Teatud tingimustes võivad püsivad, ühepoolsed koormused OLED-materjalile põhjustada püsivaid pildivigu, mida ei ole võimalik kõrvaldada. Ülejäänud pildiprobleemid võivad tekkida pikaajastest staatilistest pildisisu kasutamisest, nt staatilised pildid, subtiitrid või lühinimede kuvad, korduvad slaidiesitused või videosarjad, esitlusmonitoridena kasutatavad püsipildiga ekraanid või videomängudega, mõne ekraaniformaadi puhul mustad tulbad. Need ülejäänud pildiprobleemid ei ole garantii raames defektid.

Kui staatilisi pilte kuvatakse liiga kaua, lülitub televiisor automaatselt ekraanisõbralikule kontrastrežiimile. Kui televiisorit uuesti lülitatakse, lülitub seade tavapärasesse olekusse.

Tavapärastes vaatamistingimustes ei teki selliseid ülejäänud pildiprobleeme.

Kõrge pildikvaliteedi püsivaks säilitamiseks kalibriib teie televiisor end automaatselt regulaarselt.

Televiisori kaugjuhtimispuldilist väljalülitamist korral käivitub vajaduse korral kaliibrimine ja see kestab mõned minutid. Sellel ajal ei tohi televiisori toidet katkestada.

Teave ühendatud USB-kõvaketaste kohta

Televiisori toitevõrgust lahtiühendamine selle kasutamise ajal või toite tahtmatu katkestus (nt elektrikatkestus) võib kahjustada kõvaketta failisüsteemi ja seega võivad kaduda salvestatud teleülekanDED.

Ärge kunagi ühendage televiisorist lahti USB-mäluseadet. Soovitame teil lülitada televiisori ooterežiimile enne toite katkestamist.

Loewe ei vastuta teie televiisori sisseehitatud kõvakettalt andmete kadumise eest.

Tarkvaravärskendus

Praegused tarkvaraversioonid saate allalaadida Loewe veebisaidilt (vt allpool) ja installida oma televiisorisse USB-pulga abil.

Kui teie televiisoril on internetiühendus, saab

televiisorit värskendada otse internetist.

Tarkvaravärskenduse kohta lisateabe saamiseks lugege kasutaja käsiraamatut, mille saab allalaadida Loewe veebisaidilt.

Digitaalteenuste vastutusest loobumine

Meie televiisorid on digitaalsete elementidega tooted, mille põhifunktsioone, näiteks televisioonisignaali vastuvõtt kaabli või satelliidi kaudu või DVD-de/Blu-rayde taasesitamine televiisoriga ühendatud mängija kaudu, saab põhimõtteliselt kasutada ilma nende digitaalsete elementideta. Nende seadmes saadaval olevate digitaalsete elementide hulka kuuluvad muu hulgas rakendused, mängud, muusika, videoteenused ja muud programmid ning platvormid, mis võimaldavad teil allalaadida ja/või pääseda ligi lisarakendustele. Ülaloodud teenust, sisu ja/või elemente ning nende jaoks vajalikke serveriplatvorme, millele nendel on ligipääs taustal interneti kaudu, pakuvad ja/või annavad kolmandatest osapooltest pakkujad. Pange tähele vastava nende kolmandate osapoolte lõppkasutajat ja/või kasutustingimusi, millega peate nõustuma hiljem, eelkõige televiisorit esimest korda paigaldades, kuid samuti juhul, kui kasutate kolmanda osapoole teenuseid. Selle nõusolekuga luuakse teie ja vastavate kolmandatest osapooltest teenusepakkujatega vahetu lepinguline suhe seoses vastavate digitaalsete elementide, teenuste ja/või sisude kasutamisega. Televiisori tootjana ei mõjuta Loewe Technology GmbH digitaalsete elementide, teenuste ja sisude pakkumist, nende kvaliteeti, visuaalset esitamist, värskenduste pakkumist ning eelkõige nende digitaalsete elementide, teenuste ja sisude kasutusea lõppu. Teisest küljest võidakse televiisori kasutusea jooksul seadmes pakkuda uusi digitaalsete elemente, teenuseid ja/või sisu ilma tavapärase nõusolekuta. Need täiendavad digitaalsed elemendid, teenused ja/või sisu on muu hulgas tehnoloogia arengu ja üldiste turutingimuste tulemus. Sellele vaatamata ei ole kohustust pakkuda uusi digitaalsete elemente, teenuseid ja/või sisu. Eelkõige puudub kohustus pakkuda asendustooDE või järeletoode pärast digitaalsete elementide, teenuse või sisu kasutusea lõppu.

Lugege lõppkasutaja ja/või kasutustingimusi, mis kehtivad teie seadme kohta.

Ühilduvus

Ei saa tagada, et Loewe mudelid töötavad algselt ja püsivalt kõigi ühendatud välisseadmetega.

Keskkond

Voolutarve

Teie televiisor on varustatud öko-ooterežiimi toitega. Ooterežiimi puhul langeb elektritarve madalale tasemele (vt tehnilisi andmeid). Kui soovite säästa veelgi enam energiat, ühendage seade vooluvõrgust lahti. Pange ka tähele seda, et EPG andmed (elektroniline saatekava) kaob ja võib juhtuda, et programmeeritud taimeri salvestisi ei saa televiisor teostada.

Televiisor lahutatakse täielikult vooluvõrgust ainult juhul, kui eemaldate toitekaabli pistiku pistikupesast.

Televiisori kasutamise ajal tarbitav elekter oleneb seadest süsteemi seadetes. Tehnilistes andmetes toodud väärtuste saavutamiseks tuleb inaktiveerida funktsioon „Aktiveeru LAN-iga“. Kui aktiveerite selle funktsiooni, ei suurene iga-aastane energiatarve rohkem kui 20%.

Kui aktiveerite automaatse hämardamise, kohandub teie televiisor ümbritseva valguse järgi. See vähendab televiisori elektritarvet.

Automaatne väljalülitus

Kui televiisorit ei kasutata 4 tundi (helitugevuse reguleerimine, programmi muutmine jne), lülitub televiisor energia säästmiseks automaatselt ooterežiimile. Selle väljalülitumisprotsessi tühistamiseks kuvatakse viip üks minut enne kui 4 tundi möödub.

Jäätmekäitlus

Olete valinud väga väärtusliku ja vastupidava toote.

Pakend ja pappkarp

Pakendiga seotud jäätmekäitlusega tegeleb meeeldi teie spetsialiseerunud edasimüüja. Kui kõrvaldate pakendi ise kasutuselt, sorteerige see õigesti ja kohalike jäätmekäitluseeskirjade kohaselt. Kõrvaldage papp ja paber papi- ja paberijäätmete konteinerisse, kile ja polüstüreen aga ringlussevõetavate jäätmete konteinerisse.



Televiisor



Teie Loewe toode on valmistatud kvaliteetsetest materjalidest ja komponentidest, mida saab ringlusse võtta ja taaskasutada.

See sümbol tähendab, et elektri- ja elektroonikaseadmed, sh kaablid, tuleb nende kasutusea lõpus kasutuselt kõrvaldada olmejäätmetest eraldi.

Saate oma vana televiisori tasuta tagastada määratud taaskasutuskeskustesse või oma edasimüüjale, kui ostate samasuguse uue seadme.

Täpsemad andmed tagastamise kohta (ka EL-i väliste riikide puhul) on saadaval ka teie kohalikus omavalitsuses. Seal antakse oluline panus keskkonna kaitsmisel.

Patareid



Seadme originaalpatareid ei sisalda ohtlikke aineid, näiteks kaadmiumi, tina või elavhõbedat.

Kasutatud patareid ei tohi kasutuselt kõrvaldada olmejäätmetega. Kõrvaldage patareid kasutuselt tasuta kogumiskonteineritesse, mis asuvad edasimüüja juures või avalikes kogumispunktides.

Rakendused

Skaneerige alltoodud QR-kood oma nutitelefoni ja laadige alla soovitud rakendus.



„my Loewe“ on sissepääs Loewe maailma ja annab teile juurdepääsu kõigile teie Loewe toodete kasutusjuhenditele.

Deklaratsioon



Loewe Technology GmbH kinnitab, et selle tooted vastavad direktiivi 2014/53/EL ja teiste asjaomaste EL-i direktiivide olu-

listele tingimustele.

Sagedusvahemikus 5150 kuni 5350 Mhz saab seda televiisorit kasutada ainult sisetingimustes järgmistes riikides:

Austria, Belgia, Bulgaaria, Horvaatia, Küpros, Tšehhi Vabariik, Taani, Eesti, Soome, Prantsusmaa, Saksamaa, Kreeka, Ungari, Iirimaa, Itaalia, Läti, Leedu, Luxembourg, Malta, Holland, Poola, Portugal, Rumeenia, Slovakkia, Sloveenia, Hispaania, Rootsi, Ühendkuningriik.





Siit leiate tootevaliku tervikliku vastavusdeklaratsiooni:

www.loewe.tv/eu/en/service/support

Sikkerhed/advarsel

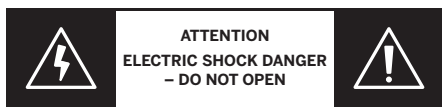
Læs og følg sikkerhedsanvisningerne nedenfor for din egen sikkerheds skyld og for at undgå, at apparatet bliver ødelagt.

Symbol

-  Dette symbol indikerer risici som følge af høje spændinger.
-  Dette symbol advarer brugeren om andre, mere specifikke risici.
-  Dette symbol indikerer farer som følge af udvikling af brand.
-  Dette symbol indikerer farer som følge af skarpe kanter.

Fjern ikke bagpanelet



Advarsel: Der er risiko for elektrisk stød og risiko for alvorlige kvæstelser på grund af høje spændinger, når bagpanelet åbnes eller fjernes.



Du må aldrig selv åbne bagpanelet. Tv-apparatet må kun repareres og serviceres af kvalificerede, autoriserede tv-teknikere.

Kontakt din forhandler eller vores kundeservice.

Anvendelsesformål og miljøforhold

-  Tv-apparatet er udelukkende beregnet til modtagelse og afspilning af billed- og lydsignaler.
-  Tv-apparatet er udviklet til tørre lokaler (dagligstuer og kontorlokaler). Det må ikke anvendes i lokaler med et højt fugtniveau (f.eks. badeværelse, sauna) eller udendørs.

Høje koncentrationer af fugt og støv medfører strømlækager i apparatet. Dette kan medføre risiko for personskade og ødelæggelse af apparatet på grund af elektriske spændinger eller brand.

Lad tv-apparatet forblive slukket i en times tid, hvis det flyttes fra kolde til varme omgivelser, da der kan dannes kondens.

Anbring ikke genstande fyldt med væske oven på apparatet. Beskyt apparatet imod vanddråb og vandstænk.





Hold altid stearinlys og andre åbne flammer væk fra apparatet, så ild ikke kan sprede sig.



Materialer brugt i dette apparat overholder alle gældende lovkrav. Migra-

tion af stoffer kan dog ikke udelukkes. Vi anbefaler derfor, at permanent kontakt imellem madvarer og tv-apparatet undgås.

Transport

-  Ukorrekt håndtering under transport kan beskadige displayet og øger risikoen for skader.
-  Skærmen består af glas eller plastik og kan knække, hvis den ikke håndteres korrekt.

Vær mindst to personer om at flytte apparatet. Apparatet må kun transporteres i lodret position.



Glasset eller plastikken må ikke udsættes for tryk under transport.

Korrekt udpakning af apparatet er vist i betjeningsvejledning 1.

Fjern foden fra tv-apparatet, og flyt de to dele separat, så tv-apparatets mekaniske struktur og gulvstanderen ikke tager skade.

Det kræver mindst 2 personer at samle tv-apparatet igen på dets nye plads.

Netledning/strømforsyning

-  Træk straks netledningen ud af stikdåsen, hvis du bemærker noget usædvanligt eller ved tilbagevendende funktionsfejl.
-  Ukorrekt spænding kan beskadige apparatet.

Tilslut kun apparatet med den medfølgende netledning til en stikdåse med den spænding og frekvens, der er angivet på typeskiltet.


Tv-apparatets netledning tilsluttes et lettilgængeligt sted, så apparatet altid hurtigt kan kobles fra.

Træk kun i stikket og ikke i ledningen, når netledningen skal kobles fra. Lederne i netledningen kan blive beskadiget og kan medføre en kortslutning, når stikket sættes i igen.

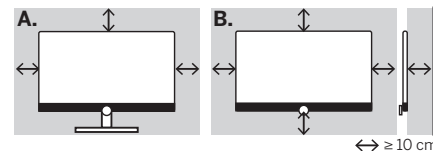
En netledning med beskadiget isolering kan medføre elektrisk stød og udgør en brandfare. Brug aldrig en beskadiget netledning.

Hvis tv-apparatet tilsluttes en bærbar multistikdåse, må der ikke være flere multistikdåse efter hinanden.

Luftcirkulation og høje temperaturer

-  Som enhver elektronisk enhed kræver tv-apparatet luftkøling. Hvis luftcirkulationen forhindres, kan det medføre brand.

Ventilationsåbningerne på bagpanelet må ikke blokeres. Apparatet må ikke tildækkes.



A. Bordstander/standerfod: Der skal være mindst 10 cm frirum omkring apparatet i siderne og foroven.

B. Vægmontering: Der skal være mindst 10 cm frirum omkring apparatet i siderne, foroven og fornedden.

Fremmedlegemer


-  Fremmedlegemer inden i apparatet kan medføre kortslutning og brand.

Der er risiko for personskade og beskadigelse af apparatet.

Undgå, at metaldele, nåle, papirklips, væsker, voks eller lignende kommer ind i apparatets indre igennem ventilationsslidserne på bagpanelet.

Træk straks apparatets netledning ud af stikdåsen, og kontakt kundeservice for et eftersyn, hvis noget alligevel skulle komme ind i apparatets indre.

Installation

-  Et tv-apparat kan falde ned og medføre alvorlige kvæstelser eller dødsfald. Mange personskader, især på børn, kan undgås ved at træffe nogle simple forholdsregler som:

– Brug ALTID møbler, standere eller monteringsmetoder, der anbefales af producenten af tv-apparatet.

– Brug ALTID møbler, der sikkert understøtter hele tv-apparatet.

– Sørg ALTID for, at tv-apparatet ikke rager ud over kanten på det understøttende møbel.

– Fortæl ALTID børn om faren ved at kravle op på møblerne for at nå tv-apparatet eller dets knapper.

– Før ALTID ledninger og kabler, der er tilsluttet tv-apparatet, så det ikke er muligt at falde over dem, trække i dem eller hive fat i dem.

– Anbring ALDRIG et tv-apparat et ustabilt sted.

– Anbring ALDRIG tv-apparatet på høje møbler (f.eks. skabe eller bogreoler) uden at forankre møblet og tv-apparatet til en egnet støtte.

– Anbring aldrig tv-apparatet på en dug eller andre materialer, der kan placeres imellem tv-apparatet og det understøttende møbel.

– Anbring ALDRIG genstande, der kan friste børn til at kravle op på møblet,

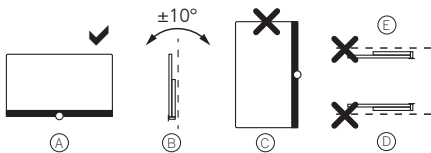
såsom legetøj og fjernbetjening, oven på tv-apparatet eller møblet, som tv-apparatet står på.

Hvis det eksisterende tv-apparat skal bevares og flyttes et andet sted hen, træffes de samme overvejelser som ovenfor.

Loewe-tv-apparater kræver Loewe-tilbehør. Vi anbefaler på det kraftigste at bruge de originale Loewe-opsætningsløsninger.

Vær opmærksom på instruktionerne vedrørende montering af forskellige mulige opsætningsløsninger! Tilsvarende dokumentation medfølger ved alle Loewe-produkter.

Tv-apparatets normale position skal følges. Tv-apparatet kan kun betjenes horisontalt opret (A). En hældning på maksimalt 10 grader er mulig ved vægmontering (B). Tv-apparatet må aldrig betjenes i højformat (C), horisontalt (D) eller omvendt fra loftet (E).



Anbring apparatet, så det ikke udsættes for direkte sollys og varme fra radiatorer!

Ved brug af tilbehør fra tredjepartsproducenter sikres, at tv-apparatet nemt kan justeres til den pågældende opsætningsløsning.

Ved justering af tv-apparatet sikres, at trykket på tv-apparatets ramme ikke er for stort.



Især ved display i storformat er der risiko for at beskadige displayet.

Montering af et tv-apparat på en holder i overensstemmelse med VESA-standarden kræver obligatorisk brug af Loewe VESA-adapterbolte. Ellers kan tv'et blive ødelagt.

Loewe VESA-adapterbolte skal fastgøres til tv-apparatet med et tilspændingsmoment på ca. 4 Nm. Disse kan rekvireres hos din Loewe-forhandler (du kan finde flere oplysninger i brugermanualen online).

Sørg for efter udpakning og opsætning af tv-apparatet, at emballagen ikke uagtsomt havner i hænderne på børn.

Vær også opmærksom på instruktioner om bortskaffelse af emballage og pap (se kapitlet **Bortskaffelse**).

Overvågning



Lad ikke børn håndtere tv-apparatet uden opsyn, og lad dem ikke lege i nærheden af tv-apparatet!

Apparatet kan væltes, flyttes eller trækkes ned fra standeren og kvæstes nogen.

Lad ikke tv-apparatet være tændt uden opsyn!

Lydstyrke



Høj musik kan give høreskader. Undgå ekstremt høj lydstyrke, især over en længere tidsperiode og ved brug af hovedtelefoner!

Tordenvejr



Overspænding på grund af lynnedslag kan beskadige apparatet både via antennesystemet og via hovedstrømforsyningen.



Træk netledningen ud af stikdåsen og alle tilsluttede antennekabler ud af tv-apparatet under tordenvejr!

Fjern også netværkskablet, hvis der er tilsluttet et til LAN-porten!

Træk også netledningen ud af stikdåsen og alle tilsluttede antennekabler ud af tv-apparatet ved længere tids fravær.

Rengøring og pleje/kemikalier



Tv-apparatet skal kobles fra hovedstrømforsyningen før rengøring!



Skader på grund af kemikalier kan give bivirkninger og udvikle brand.

Udsæt aldrig apparatet eller tilbehør for aggressive (f.eks. korrosive) kemikalier såsom syrer eller baser!

Tv-apparatet, skærmen og fjernbetjeningen må kun rengøres med en fugtig, blød, ren og farvneutral klud uden brug af aggressive eller skurrende rengøringsmidler!

Tv-apparatets højttalerpanel er dækket af tekstil. Overfladen støvsuges regelmæssigt med et blødt mundstykke!

Ved urenheder eller pletter:

En blød, farvneutral klud fugtes med rengøringsmiddel eller pletfjerner, og pletten gnubbes forsigtigt væk! Pletten kan også behandles direkte med en pletfjerner på spray (støvsug støvet væk).

Betrækket må ikke fugtes direkte med rengøringsmiddel eller pletfjerner (risiko for dannelse af runde pletter)! Brug ikke opløsningsmidler til at rengøre betrækket!

Vær opmærksom på producentens instruktioner ved brug af pletfjerner!

Ved rengøring af højttalerpaneler, der har været udsat for nikotin, er der en øget risiko for dannelse af runde pletter.

Tekniske specifikationer

Om OLED-skærmen

Tv-apparatet med OLED-skærm, som du har købt, imødekommer de skrappeste kvalitetskrav og er blevet undersøgt for pixelfejl.

På trods af påpasselighed ved fremstilling af displayet kan det ikke garanteres 100 %, at der ikke forekommer delpixel-defekter på grund af tekniske årsager.

Denne type effekter kan ikke betragtes som en defekt i apparatet, hvad garanti angår, så længe de ligger inden for grænserne angivet i standarden (ISO 9241-307, fejlklasse II).

Organiske lysdioder (OLED) er en billedteknologi baseret på selvlysende pixel, der giver klare fordele i forbindelse med billedkvalitet og ydelse.

Under særlige betingelser kan vedvarende, ensidede belastninger på OLED-materialet medføre vedvarende billedfejl, der er uoprettelige. Resterende billedproblemer kan opstå på grund af brug af statisk billedindhold over en længere periode, såsom statiske billeder, undertekster eller urdisplay, diasshow eller videosekvenser, der kører i ring, statiske display, der tjener som præsentationsskærm, eller med videospil, sorte bjælker i nogle skærmformater. Disse resterende billedproblemer er ikke defekter i garantiens betydning.

Hvis statiske billeder vises for længe, skifter tv-apparatet automatisk til en skærmvenlig kontrasttilstand. Når apparatet betjenes af en bruger, skifter det straks til normal tilstand igen.

Under normale visningsbetingelser opstår sådanne resterende billedproblemer ikke.

OLED Loewe-tv-apparatet kalibrerer automatisk sig selv i regelmæssige intervaller, så billeddisplayets høje kvalitet bevares permanent.

Når tv-apparatet slukkes med fjernbetjeningen, starter kalibreringsprocessen ved behov og tager nogle minutter. Når det foregår, må tv-apparatets strømforsyning ikke afbrydes.

Oplysninger om tilsluttede USB-harddrev

Harddrevets filsystem kan blive beskadiget, hvis tv-apparatet afbrydes fra hovedstrømforsyningen under drift eller ved en utilsigtet afbrydelse af strømforsyningen (f.eks. strømsvigt), hvilket kan medføre tab af optagede udsendelser.

Afbryd aldrig USB-lagerenheden fra tv-apparatet. Vi anbefaler, at tv'et bringes i standbytilstand, før det afbrydes fra hovedstrømforsyningen.

Loewe er ikke ansvarlig for tab af data på tv-apparatets integrerede harddisk.

Softwareopdatering

Aktuelle softwareversioner kan downloades fra Loewes internetside (se nedenfor) og installeres på tv-apparatet ved hjælp af et USB-stik.

Hvis tv-apparatet er forbundet med internettet, kan tv-apparatet opdateres direkte via internettet.

For flere oplysninger om softwareopdatering henvises til brugermanualen, som kan downloades fra Loewes internetside.

Ansvarsfraskrivelse for digitale serviceydelser

Vores tv-apparater er "produkter med digitale elementer", hvis kernefunktioner, såsom tv-modtagelse via kabel eller satellit eller afspilning af dvd'er/bluray via en afspiller forbundet med tv-apparatet, i princippet også kan bruges uden disse digitale elementer. De digitale elementer, der er tilgængelige på enheden, omfatter, men er ikke begrænset til apps, spil, musik, videoserviceydelser eller andre programmer samt platforme, der gør det muligt for dig at downloade og/eller få adgang til yderligere apps. Serviceydelser, indhold og/eller elementer nævnt ovenfor samt serverplatformene, der kræves til disse, som de har adgang til i baggrunden via internettet, tilbydes og/eller tilvejebringes af tredjepartsudbydere. Bemærk de respektive slutbrugervilkår og/eller vilkår og betingelser fra disse tredjepartsudbydere, som du skal acceptere på et senere tidspunkt, især ved første installation af tv-apparatet, men også ved brug af serviceydelser fra tredjeparter. Dette samtykke skaber et direkte aftaleforhold imellem dig og den pågældende tredjepartsudbyder af serviceydelser, hvad angår brug af de forskellige digitale elementer, serviceydelser og/eller indhold. Som producent af tv-apparater har Loewe Technology GmbH ingen indflydelse på tilvejebringelse af digitale elementer, serviceydelser og indhold, deres kvalitet, visuel præsentation, tilvejebringelse af opdateringer og især skrotning af disse digitale elementer, serviceydelser og indhold. På den anden side kan nye digitale elementer, serviceydelser og/eller indhold også tilbydes på enheden i løbet af tv'ets levetid uden regelmæssigt samtykke fra dig. Disse ekstra digitale elementer, serviceydelser og/eller indhold er resultatet af, blandt andet, teknologisk fremskridt og generelle markedskrav. Der er dog ingen forpligtelse til at levere nye digitale elementer, serviceydelser og/eller indhold. Der er især ingen forpligtelse til at levere en erstatning eller efterfølger, når et digitalt element, serviceydelse eller indhold er udtjent.

Der henvises til de respektive slutbrugervilkår og/eller vilkår og betingelser, der gælder for din enhed.

Kompatibilitet

Det kan ikke garanteres, at Loewe-modeller fungerer i begyndelsen og permanent med alle periferenheder, der kan tilsluttes.

Miljø

Strømforbrug

Tv-apparatet er forsynet med en strømforsyning med eco-standby. I standbytilstand falder strømforbruget til lav effekt (se Tekniske specifikationer). Hvis du vil spare endnu mere strøm, afbrydes enheden fra hovedstrømforsyningen. Bemærk også, at EPG-data (elektronisk programguide) mistes og eventuelle programmerede timeroptagelser ikke kan udføres af tv-apparatet.

Tv-apparatet separeres kun helt fra hovedstrømforsyningen, hvis netledningen trækkes ud.

Tv-apparatets strømforbrug afhænger af indstillingen af systemindstillingerne. Funktionen "Wake-on-LAN" skal deaktiveres for at opnå værdierne angivet i de tekniske specifikationer. Hvis denne funktion aktiveres, øges det årlige energiforbrug ikke med mere end 20 %.

Hvis automatisk dæmpning aktiveres, tilpasser tv-billedet sig til den omgivende lysstyrke. Dermed reduceres tv-apparatets strømforbrug.

Automatisk nedlukning

Hvis tv'et ikke betjenes i 4 timer (justering af lydstyrke, programskift osv.), skifter tv'et automatisk til standbytilstand for at spare energi. En anmodning om at udsætte denne nedlukningsproces vises et minut, før de 4 timer udløber.

Bortskaffelse

Du har valgt et meget værdifuldt og holdbart produkt.

Emballage og pap

Din forhandler håndterer gladeligt bortskaffelsen af emballagen for dig. Hvis du selv bortskaffer emballagen, skal emballagen sorteres og bortskaffes i overensstemmelse med de lokale regler om bortskaffelse. Pap og papir, folie og polystyren sorteres for sig og afleveres på genbrugspladsen.



Apparatet



Dit Loewe-produkt er lavet af kvalitetsmaterialer og -komponenter, der kan genvindes og genanvendes.

Dette symbol betyder, at udtjent elektrisk og elektronisk udstyr inkl. kabler ikke må bortskaffes sammen med husholdningsaffald.

Du kan aflevere dit gamle apparat gratis på genbrugspladsen eller hos en forhandler, hvis du køber en lignende enhed.

Flere detaljer om returnering (selv for lande uden for EU) kan også indhentes hos de lokale myndigheder. De udgør et vigtigt bidrag til beskyttelse af miljøet.

Batterier



Udstyrets originale batterier indeholder ikke skadelige substanser som kadmium, bly eller kviksølv.

Brugte batterier må ikke bortskaffes sammen med husholdningsaffald. Det er gratis at aflevere batterier i indsamlingsbeholdere hos forhandleren eller på genbrugspladsen.

Apps

Brug din smartphone til at scanne QR-koden nedenfor og downloade den anbefalede app.



"Mit Loewe" er indgangen til Loewes verden og giver dig adgang til alle brugervejledninger til dine Loewe-produkter.

Erklæring



Loewe Technology GmbH bekræfter, at produktet overholder de vigtigste krav i direktivet 2014/53/EU samt andre relevante EU-direktiver.

I frekvensområdet 5150 til 5350 Mhz kan dette tv-apparat kun bruges indendørs i følgende lande:

Belgien, Bulgarien, Cypern, Danmark, Estland, Finland, Frankrig, Grækenland, Holland, Irland, Italien, Kroatien, Letland, Litauen, Luxembourg, Malta, Polen, Portugal, Rumænien, Slovakiet, Slovenien, Spanien, Storbritannien, Sverige, Tjekkiet, Tyskland, Ungarn, Østrig.





Her kan du finde hele overensstemmelseserklæringen i produktudvalget:

www.loewe.tv/eu/en/service/support

Säkerhet/varning

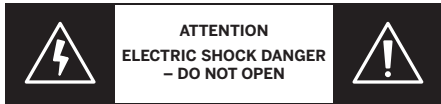
För din egen säkerhet och för att undvika onödiga skador på din enhet, läs och följ säkerhetsanvisningarna nedan.

Nyckel

-  Den här symbolen anger risker som orsakas av höga spänningar.
-  Den här symbolen är till för att uppmärksamma användaren på andra, mer specifika risker.
-  Den här symbolen anger faror som orsakas av brandutveckling.
-  Den här symbolen anger faror som orsakas av vassa kanter.

Ta inte bort apparatens bakpanel



Varning: När du öppnar eller tar bort bakpanelen finns det risk för elektriska stötar och risk för allvarliga skador på grund av hög spänning.



Öppna aldrig bakpanelen själv. Överlåt reparations- och servicearbeten på TV-apparaten till kvalificerade och auktoriserade TV-tekniker.

Vänligen kontakta din återförsäljare eller vår kundtjänst.

Avsedd användning och miljöförhållanden

-  Denna TV-apparat är uteslutande avsedd för mottagning och uppspelning av bild- och ljudsignaler.
-  TV-apparaten är designad för torra rum (vardagsrum och kontorsutrymmen). Den får inte användas i rum med hög luftfuktighet (t.ex. badrum, bastu) eller utomhus.

Hög luftfuktighet och dammkoncentration leder till strömläckage i apparaten. Detta kan leda till risk för personskador och skador på apparaten till följd av elektriska spänningar eller brand.

Om du har tagit in apparaten från kyla till en varm miljö ska du låta den vara avstängd i cirka en timme på grund av kondensbildning.

Placera inte föremål som är fyllda med vätska över apparaten. Skydda apparaten från droppande och stänkande vatten.



Stearinljus och andra öppna lågor måste alltid hållas



borta från apparaten för att förhindra att elden sprider sig.

De material som vi har använt i denna enhet uppfyller alla lagstadgade krav. Migration av ämnen kan dock inte uteslutas. Vi rekommenderar därför att du undviker permanent kontakt mellan mat och TV-apparat.

Transport

-  Felaktig hantering under transport kan leda till skador på skärmen och risk för personskador.
-  Skärmen består av glas eller plast och kan gå sönder om den hanteras felaktigt.

Minst två personer krävs för att transportera apparaten. Transportera endast apparaten i vertikalt läge.



Glaset eller plasten får inte utsättas för något tryck under transporten.

Hur du packar upp apparaten på rätt sätt framgår av bruksanvisningen 1.

För att undvika skador på TV-apparatens och golvstativets mekaniska struktur, ta bort TV-apparaten från dess bas och flytta de två delarna separat.

När TV-apparaten har ställts upp på sin nya plats krävs det minst 2 personer för att montera ihop den igen.

Nätkabel/strömförsörjning

-  Apparater som är kopplad till skyddsjord via jordat vägguttag och/eller via annan utrustning och samtidigt är kopplad till kabel-TV nät kan i vissa fall medföra risk för brand. För att undvika detta skall vid anslutning av apparaten till kabel-TV nät galvanisk isolator finnas mellan apparaten och kabel-TV nätet.
-  Dra omedelbart ut nätkabeln ur eluttaget om du märker något ovanligt eller om enheten uppvisar återkommande funktionsstörningar.

Felaktiga spänningar kan skada apparaten.

Denna apparat får endast anslutas till ett elnät med den spänning och frekvens som anges på typskylten med hjälp av den medföljande nätkabeln.

TV-apparatens nätkontakt måste vara lättåtkomlig så att apparaten när som helst kan kopplas bort från elnätet.


När du drar ut nätkontakten ska du inte dra i kabeln utan i kontaktens hölje. Kablarna i nätkontakten kan skadas och orsaka kortslutning när kontakten ansluts igen.

En nätkabel med skadad isolering kan leda till elektriska stötar och utgör en

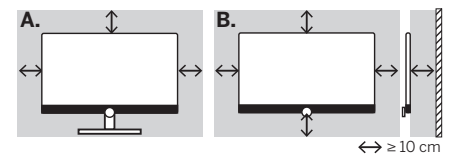
brandrisk. Använd aldrig en skadad nätkabel.

Om du använder ett bärbart multipeluttag för att ansluta TV-apparaten, får du inte använda flera multipeluttag i följd.

Luftcirkulation och höga temperaturer

-  Precis som alla andra elektroniska apparater behöver din TV-apparat luft för kylning. Om luftcirkulationen hindras kan det leda till brand.


Ventilationsöppningarna på apparatens bakpanel måste därför vara fria. Vänligen täck inte över apparaten.



A. Bord/ställfot: Lämna minst 10 cm fritt utrymme runt apparaten på sidorna och upptill.

B. Vägghäring: Lämna minst 10 cm utrymme runt hela apparaten på sidorna, över och under den.

Främmande föremål


-  Främmande föremål inuti apparaten kan leda till kortslutningar och bränder.

Risk för person- och saksador föreligger.

Se därför till att inga metalldelar, nålar, gem, vätskor, vax eller liknande kommer in i ventilationsöppningarna på bakpanelen och inne i apparaten.

Om något skulle komma in i apparaten, dra omedelbart ut nätkontakten och kontakta kundtjänstavdelningen för kontroll.

Installation

-  En TV-apparat kan falla ned och orsaka allvarliga personskador eller dödsfall. Många skador, särskilt på barn, kan undvikas genom att man vidtar enkla försiktighetsåtgärder som t.ex:

– Använd ALLTID skåp eller stativ eller monteringsmetoder som rekommenderas av TV-apparatens tillverkare

– Använd ALLTID möbler som kan bära upp TV-apparaten på ett säkert sätt.

– Se ALLTID till att TV-apparaten inte hänger ut över kanten på den stödjande möbelen.

– Informera ALLTID barn om farorna med att klättra på möbler för att nå TV-apparaten eller dess kontroller.

– Dra ALLTID sladdar och kablar som är anslutna till TV:n så att man inte kan snubbla på dem, dra i dem eller ta tag i dem.

– Placera ALDRIG en TV-apparat på en instabil plats.

– Placera ALDRIG TV-apparaten på höga möbler (t.ex. skåp eller bokhyllor) utan att förankra både möblen och TV-apparaten i ett lämpligt stöd.

– Placera ALDRIG TV-mottagaren på tyg eller annat material som kan finnas mellan TV-apparaten och stödjande möbler.

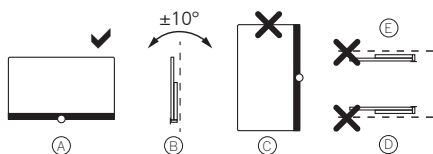
– Placera ALDRIG föremål som kan locka barn att klättra, t.ex. leksaker och fjärrkontroller, ovanpå TV:n eller möbler som TV:n är placerad på.

Om den befintliga TV-apparaten ska behållas och flyttas, ska samma överväganden som ovan tillämpas.

Loewe-TV-apparater är specificerade för Loewe-tillbehör. Vi rekommenderar starkt att du använder Loewes originalinställningslösningar.

Observera monteringsanvisningarna för de olika möjliga inställningslösningarna! En motsvarande dokumentation ingår i varje Loewe-produkt.


Den vanliga placeringen av TV-apparaten bör följas. TV-apparaten kan endast användas i horisontellt upprätt läge (A). Lutningen kan uppgå till maximalt 10 grader för väggmontering (B). TV-apparaten får aldrig användas i porträttläge (C), horisontellt (D) eller uppe i taket (E).



Placera apparaten så att den inte utsätts för direkt solljus eller extra värme från värmeelement!

När du använder tillbehör från tredjepartstillverkare ska du se till att du enkelt kan justera TV-apparaten till respektive inställningslösning.

När du justerar TV-apparaten ska du se till att trycket på apparatens ram inte är för stort.



Speciellt när det gäller storformats-skärmar finns det risk för att skärmen skadas.

För montering av en TV-apparat på en hållare enligt VESA-standarden krävs

obligatorisk användning av Loewe VESA-adapterbultar. Annars kan det leda till skador på TV:n.

Loewe VESA-adapterbultarna måste fästas på TV-apparaten med ett åtdragningsmoment på ca 4 Nm. Du kan beställa dessa från din Loewe-återförsäljare (ytterligare information finns i användarhandboken online).

Se till att förpackningsmaterialet inte hamnar i händerna på barn efter att du har packat upp och ställt in TV-apparaten.

Observera även anvisningarna för avfallshantering av förpackningen och kartongen (se kapitel **Avfallshantering**).

Övervakning



Låt inte barn utan uppsikt hantera TV-apparaten och låt dem inte leka i omedelbar närhet av TV-apparaten!

Apparaten kan välta, flyttas eller dras ner från ytan den står på och skada människor.

Lämna inte TV-apparaten utan uppsikt när den är påslagen!

Volym



Hög musik kan leda till hörselskador. Undvik extrema ljudvolym, särskilt under längre tidsperioder och vid användning av hörlurar!

Åskväder



Elektriska överspänningar till följd av blixtnedslag kan skada apparaten både via antensystemet och via nätspänningen.



Dra ut nätkontakten och alla anslutna antennkablar från TV-apparaten vid åskväder!

Om du har anslutit en nätverkskabel till LAN-porten ska du ta bort den också!

Även vid långvarig frånvaro bör nätkontakten och alla anslutna antennkablar kopplas bort från TV-apparaten.

Rengöring och skötsel/kemikalier



Koppla bort TV:n från elnätet före rengöring!



Skador som orsakas av kemikalier kan leda till negativa effekter och utveckling av brand.

Utsätt aldrig apparaten eller tillbehören för aggressiva (t.ex. frätande) kemikalier som alkalier eller syror!

Rengör endast TV-apparaten, frontskärmen och fjärrkontrollen med en fuktig, mjuk, ren och färgneutral trasa,

utan några aggressiva eller skurande rengöringsmedel!

Högtalarpanelen på din TV-apparat är textilklädd. Dammsug ytan regelbundet med en mjuk borste!

För föroreningar eller fläckar:

Fukta en mjuk, färgneutral trasa med rengöringsmedel eller kommersiellt tillgängligt fläckborttagningsmedel och gnugga försiktigt bort fläcken! Du kan också behandla fläcken direkt med en kommersiell torr fläckborttagningspray (dammsug upp dammet).

Fukta inte täcktyget direkt med rengöringsmedel eller fläckborttagningsmedel (risk för fläckcirkelbildning)! Använd inte lösningsmedel för att rengöra tyget!

Beakta tillverkarens bruksanvisning när du använder fläckborttagningsmedel!

Vid rengöring av högtalarpaneler som har utsatts för nikotin finns det en ökad risk för fläckcirkelbildning.

Teknisk information

Om OLED-skärmen

Den TV-apparat med OLED-skärm som du har köpt uppfyller de mest rigorösa kvalitetskraven och har kontrollerats med avseende på pixelfel.

Trots noggrann omsorg vid tillverkningen av bildskärmen kan det av tekniska skäl inte garanteras till 100% att inga subpixeldefekter uppstår.

Vi ber om förståelse för att denna typ av defekter, så länge de ligger inom de gränser som anges i standarden (ISO 9241-307, felklass II), inte kan betraktas som ett fel på enheten enligt garantin.

Organiska lysdioder är en bildteknik som bygger på självlysande pixlar som ger tydliga fördelar när det gäller bildkvalitet och prestanda.

Under vissa förhållanden kan ihållande, ensidig belastning på OLED-materialet resultera i ihållande bildfel som är irreversibla. Kvarvarande bildproblem kan uppstå genom att använda statistiskt bildinnehåll under en längre period, såsom statiska bilder, undertexter eller tickervisningar, looping-bildspel eller videosekvenser, statiska skärmar som fungerar som presentationsskärmar eller med videospel, svarta fält i vissa skärmformat. Dessa kvarvarande bildproblem är inte defekter enligt garantin.

Om statiska bilder visas för länge växlar TV:n automatiskt till ett skärmvänligt kontrastläge. Efter en ny användaroperation återgår enheten omedelbart till sitt normala tillstånd.

Under normala visningsförhållanden uppstår inte sådana kvarvarande bildproblem.

För att bibehålla den höga kvaliteten på bildvisningen permanent kalibrerar din OLED Loewe-TV-apparat sig själv automatiskt med jämna mellanrum.

När du stänger av TV-apparaten från fjärrkontrollen startas vid behov kalibreringsprocessen, som tar några minuter. Under denna period får strömförsörjningen till TV-apparaten inte avbrytas.

Information om anslutna USB-hårddiskar

Om TV-apparaten kopplas bort från elnätet under drift eller om strömförsörjningen oavsiktligt avbryts (t.ex. strömavbrott) kan det leda till skador på hårddiskens filsystem och därmed till att inspelade sändningar går förlorade.

Koppla aldrig någonsin bort USB-lagringsenheten från TV-apparaten. Vi rekommenderar att du sätter TV:n i standbyläge innan du kopplar bort den från elnätet.

Loewe är inte ansvarigt för förlust av data på den integrerade hårddisken i din TV-apparat.

Uppdatering av programvara

Aktuella programvaruversioner kan laddas ner från Loewes webbplats (se nedan) och installeras på din TV-apparat med hjälp av ett USB-minne.

Om din TV-apparat är ansluten till internet kan TV-apparaten uppdateras direkt via internet.

För mer information om programuppdateringen, se användarhandboken som kan laddas ner från Loewes webbplats.

Ansvarsfriskrivning för digitala tjänster

Våra TV-apparater är "produkter med digitala element", vars kärnfunktioner, såsom TV-mottagning via kabel eller satellit eller uppspelning av DVD/Blu-ray via en spelare som är ansluten till TV-apparaten, i princip också kan användas utan dessa digitala element. De digitala element som är tillgängliga på enheten inkluderar, men är inte begränsade till, appar, spel, musik, videotjänster och andra program, samt plattformar som gör att du kan ladda ner och/eller få tillgång till ytterligare appar. De tjänster, innehåll och/eller element som nämns ovan, liksom de serverplattformar som krävs för dem och som de har tillgång till i bakgrunden via internet, erbjuds och/eller tillhandahålls av tredjepartsleverantörer. Observera respektive slutanvändares och/eller dessa tredjepartsleverantörers villkor, som du måste godkänna vid ett senare tillfälle, i synnerhet när du installerar TV-apparaten för första gången, men även när du använder tjänster från tredje part. Detta samtycke skapar ett direkt avtalsförhållande mellan dig och respektive tredjepartsleverantör av tjänster avseende användningen av respektive digitala element, tjänster och/eller innehåll. Som tillverkare av TV-apparater har Loewe Technology GmbH inget inflytande på tillhandahållandet av digitala element, tjänster och innehåll, deras kvalitet, visuella presentation, tillhandahållandet av uppdateringar och i synnerhet på livslängden för dessa digitala element, tjänster och innehåll. Å andra sidan kan nya digitala element, tjänster och/eller innehåll under TV:ns livslängd också erbjudas på enheten utan ditt regelbundna samtycke. Dessa ytterligare digitala element, tjänster och/eller innehåll är ett resultat av bland annat tekniska framsteg och allmänna marknadskrav. Det finns dock ingen skyldighet att tillhandahålla nya digitala element, tjänster och/eller innehåll. Det finns i synnerhet ingen skyldighet att tillhandahålla en ersättare eller efterträdare efter det att ett digitalt element, en digital tjänst eller ett digitalt innehåll har tjänat ut.

Se respektive slutanvändare och/eller de villkor och bestämmelser som gäller för din enhet.

Kompatibilitet

Det kan inte garanteras att Loewe-modellerna fungerar initialt och permanent med all anslutningsbar kringutrustning.

Miljö

Strömförbrukning

Din TV-apparat är utrustad med en strömförsörjning för eko-standby. I standby-läget sjunker strömförbrukningen till låg effekt (se Tekniska data). Om du vill spara ännu mer energi kan du koppla bort enheten från elnätet. Observera också att EPG-data (Electronic Programme Guide) går förlorade och att eventuella programmerade timerinspelningar inte kan utföras av TV-apparaten.

TV-apparaten kommer att vara helt separerad från elnätet först när du drar ut nätkabeln.

Den effekt som TV-apparaten förbrukar under drift beror på inställningen i systeminställningarna. För att uppnå de värden som anges i tekniska data måste funktionen "Wake-on-LAN" avaktiveras. Om du aktiverar denna funktion kommer den årliga energiförbrukningen inte att öka med mer än 20%.

Om du aktiverar den automatiska dimningen kommer TV-bilden att anpassa sig till den omgivande ljusstyrkan. Detta minskar TV-apparatens strömförbrukning.

Automatisk avstängning

Om TV:n inte används på 4 timmar (volymjustering, programbyte etc.) växlar TV:n automatiskt till standby-läge för att spara energi. En uppmaning att avsluta denna avstängningsprocess visas en minut innan de 4 timmarna löper ut.

Bortskaffande

Du har valt en produkt med mycket högt värde och lång livslängd.

Förpackningar och kartong

Din fackhandlare tar gärna hand om omhändertagandet av förpackningen åt dig. Om du själv kasserar förpackningen, kassera förpackningen som sorterat avfall och enligt lokala bestämmelser om avfallshantering. Lägg kartong och papper i pappersinsamlingen, folier och polystyren i insamlingen för återvinningsbart avfall.



Uppsättningen



Din Loewe-produkt är tillverkad av kvalitetsmaterial och komponenter som är återvinningsbara och återanvändbara.

Denna symbol betyder att elektrisk och elektronisk utrustning inkl. kablar måste kasseras separat från hushållsavfall när de är uttjänta.

Du kan lämna in din gamla apparat gratis på särskilda återvinningscentraler eller hos din återförsäljare om du köper en ny liknande apparat.

Ytterligare information om returer (även för länder utanför EU) finns också att få från din lokala myndighet. De utgör ett viktigt bidrag till skyddet av vår miljö.

Batterierna



Originalbatterierna innehåller inte några skadliga ämnen som kadmium, bly eller kvicksilver.

Använda batterier får inte slängas i hushållsavfallet. Lämna in förbrukade batterier kostnadsfritt i de insamlingsbehållare som finns hos återförsäljaren eller på offentliga insamlingsställen.

Appar

Använd din smartphone för att skanna QR-koden nedan och ladda ner den rekommenderade appen.



"my Loewe" är ingången till Loewes värld och ger dig tillgång till alla användarhandböcker för dina Loewe-produkter.

Försäkrän



Loewe Technology GmbH försäkrar att dess produkt överensstämmer med de väsentliga kraven i direktiv 2014/53/EU,

liksom andra relevanta EU-direktiv.

I frekvensområdet 5150 till 5350 Mhz får denna TV endast användas inomhus i följande länder:

Österrike, Belgien, Bulgarien, Kroatien, Cypern, Tjeckien, Danmark, Estland, Finland, Frankrike, Tyskland, Grekland, Ungern, Irland, Italien, Lettland, Litauen, Luxemburg, Malta, Nederländerna, Polen, Portugal, Rumänien, Slovakien, Slovenien, Spanien, Sverige, Storbritannien.





Här kan du hitta den fullständiga försäkrän om överensstämmelse i produktvalet:

www.loewe.tv/eu/en/service/support

Turvallisuus/Varoitus

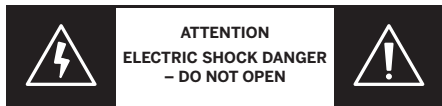
Oman turvallisuutesi vuoksi sekä välttääksesi laitteen tarpeettomat vauriot lue seuraavat turvallisuusohjeet ja noudata niitä.

Symboli

-  Tämä symboli osoittaa korkeajännitteestä aiheutuvia riskejä.
-  Tällä symbolilla käyttäjää varoitetaan muista erityisistä riskeistä.
-  Tämä symboli osoittaa tulipalon syttymisen aiheuttamaa riskiä.
-  Tämä symboli osoittaa terävien reunojen aiheuttamaa riskiä.

Älä poista television takapaneelia



Varoitus: Jos takapaneeli avataan tai poistetaan, on olemassa korkeajännitteen aiheuttama sähköiskun vaara sekä vakavan vammautumisen vaara.



Älä koskaan avaa takapaneelia itse. Jätä televisiosi korjaus- ja huoltotyöt pätevälle, valtuutetulle televisioteknikolle.

Ota yhteyttä jälleenmyyjään tai asiakaspalveluumme.

Käyttötarkoitus ja ympäristöolosuhteet

-  Tämä televisio on tarkoitettu ainoastaan kuva- ja äänisignaalien vastaanottamiseen ja toistamiseen.
-  Televisio on tarkoitettu kuiviin tiloihin (olohuoneisiin ja toimistotiloihin). Sitä ei saa käyttää huoneissa, joissa on korkea ilmankosteus (esim. kylpyhuoneessa, saunassa), tai ulkona.

Suuri ilman kosteus ja pölykertymät aiheuttavat televisioon virtavuotoa. Tämä voi johtaa sähköjännitteen aiheuttamaan loukkaantumisriskiin ja television vaurioitumiseen tai tulipaloon.

Jos olet tuonut television kylmästä lämpimään ympäristöön, odota noin tunti ennen sen käynnistämistä kosteuden tiivistymisen vuoksi.

Älä sijoita nesteellä täytettyjä esineitä television päälle. Suojaa televisio tippu- ja roiskevedeltä.




Kynttilät ja muu avotuli on pidettävä aina kaukana televisiosta tulen leviämisen estämiseksi.




Tässä laitteessa käytetyt materiaalit ovat kaikkien lakisääteisten vaatimus-

ten mukaisia. Aineiden siirtymistä ei kuitenkaan voida sulkea pois. Sen vuoksi suosittelemme välttämään pysyvää kosketusta ruoan ja television välillä.

Kuljetus

 Epäasianmukainen käsittely kuljetuksen aikana voi johtaa näytön vaurioitumiseen ja loukkaantumisvaaraan.

 Näyttö on lasia tai muovia, ja se voi rikkoutua epäasianmukaisessa käsittelyssä.

Televisio kuljettamiseen tarvitaan vähintään kaksi henkilöä. Kuljeta televisiota ainoastaan pystyasennossa.


Lasiin tai muoviin ei saa kohdistua painetta kuljetuksen aikana.


Oikea tapa purkaa televisio pakkauksesta esitetään käyttöoppaassa 1.

Välttääksesi television mekaanisen rakenteen ja lattielineen vaurioitumisen irrota televisio jalustastaan ja siirrä osat erikseen.

Kun televisio sijoitetaan uuteen paikkaan, sen kokoonpanoon ja asentamiseen tarvitaan vähintään 2 henkilöä.

Virtajohto/virtalähde

 Irrota virtajohto välittömästi pistorasiasta, jos havaitset jotakin epätavallista tai televisiossa on toistuvia toimintahäiriöitä.

 Väärät verkkojännitteet voivat vaurioittaa televisiota.

Televisio saa liittää mukana toimitetulla virtajohtolla ainoastaan verkkovirtaan, jonka jännite ja taajuus vastaavat tehokilvessä ilmoitettuja.


Televisio virtapistokkeeseen tulee päästä käsiksi helposti, jotta televisio voidaan irrottaa verkkovirrasta milloin tahansa.

Kun irrotat virtapistokkeen pistorasiasta, älä vedä johdosta vaan pistokkeesta. Virtapistokkeen johdot voivat vaurioitua ja aiheuttaa oikosulun, kun pistoke kytketään uudelleen verkkovirtaan.

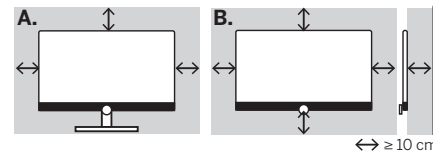
Jos virtajohtojen eristys on vaurioitunut, se voi aiheuttaa sähköiskun ja sytyttää tulipalon. Älä koskaan käytä vaurioitunutta virtajohtoa.

Jos käytät jatkojohtoa television liittämiseen pistorasiaan, älä ketjuta jatkojohtoja.

Ilmankierto ja korkeat lämpötilat

 Kuten kaikki elektroniset laitteet, televisiosi tarvitsee ilmaa jäähdytykseen. Jos ilmankierto estyy, seurauksena voi olla tulipalo.


Takapaneelin ilmanvaihtoaukot on sen vuoksi pidettävä vapaina. Älä peitä televisiota.



A. Pöytä-/lattieline: Jätä vähintään 10 cm tilaa television ympärille sivuille ja yläpuolelle.

B. Seinäkiinnitys: Jätä vähintään 10 cm tilaa television ympärille sivuille, yläpuolelle ja alapuolelle.

Vierasesineet


 Televisio sisälle joutuvat vierasesineet voivat aiheuttaa oikosulkuja ja tulipaloja.

Loukkaantumis- ja vaurioitumisvaara.

Vältä sen vuoksi metalliosien, neulojen, klemmareiden, nesteiden, vahan ja muiden esineiden joutumista laitteen sisälle takalevyssä olevien tuuletusaukkojen kautta.

Jos jotakin joutuu laitteen sisälle, irrota heti laitteen virtapistoke pistorasiasta ja ota yhteyttä asiakaspalveluun laitteen tarkastamiseksi.

Asennus

 Televisio voi kaatua ja aiheuttaa henkilövahinkoja tai kuoleman. Monet vammat, erityisesti lapsille aiheutuvat vammat, voidaan välttää noudattamalla yksinkertaisia varotoimia. Niitä ovat esimerkiksi seuraavat:

– Käytä AINA television valmistajan suosittelemia tv-tasojä, jalustoja tai kiinnitysmenetelmiä.

– Käytä AINA huonekaluja, jotka kestävät turvallisesti television painon.

– Varmista AINA, ettei televisio ulotu sitä kannattelevan huonekalun reunojen ulkopuolelle.

– Varoita AINA lapsia vaaroista, jotka aiheutuvat kiipeämisestä huonekalujen päälle yritettäessä ulottua televisioon tai sen painikkeisiin.

– Sijoita AINA televisioon kiinnittyvät johdot ja kaapelit siten, ettei niihin voi kompastua eikä niistä voi vetää tai tarttua.

– Älä KOSKAAN sijoita televisiota epävakaa alustalle.

– Älä KOSKAAN sijoita televisiota korkeille huonekaluille (esimerkiksi kaapit tai kirjahyllyt), jos sekä huonekalua että televisiota ei ole kiinnitetty soveltuvalla tavalla.

– Älä KOSKAAN sijoita television ja sitä tukevan huonekalun väliin kangasta tai muita materiaaleja.

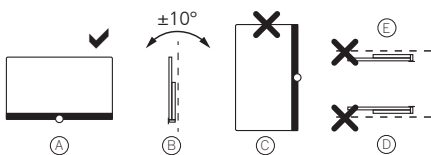
– Älä KOSKAAN sijoita television tai sitä tukevan huonekalun päälle leluja, kaukosäätimiä tai muita esineitä, jotka voivat houkutella lapsia kiipeämään.

Jos olemassa oleva televisio aiotaan säilyttää ja sijoittaa toiseen paikkaan, yllä olevat seikat tulee huomioida myös sen osalta.

Loewe-televisiot on tarkoitettu käytettäväksi Loewen lisätarvikkeiden kanssa. Suosittelemme vahvasti käyttämään alkuperäisiä Loewen asennusratkaisuja.

Huomioi eri asennusratkaisuja koskevat ohjeet! Vastaava dokumentaatio toimitetaan jokaisen Loewe-tuotteen mukana.


Televisio tulee asentaa tavanomaiseen käyttöasentoon. Televisiota voi käyttää ainoastaan vaakasuunnassa pystyasennossa (A). Seinälle kiinnitettäessä kallistus saa olla enintään 10 astetta (B). Televisiota ei saa koskaan käyttää pystysuunnassa siten, että lyhyet sivut osoittavat ylös ja alas (C), makaavassa asennossa (D) tai siten, että se riippuu pään yläpuolella katosta (E).



Sijoita televisio siten, ettei se altistu suoralle auringonvalolle ja lämpöpatereista tulevalle lämmölle!

Jos käytät muiden valmistajien lisätarvikkeita, varmista että televisio sopii hyvin yhteen valitsemasi asennusratkaisun kanssa.

Varmista, ettei television kehysseen kohdistu liian suurta painetta.



Eryteisesti suurten näyttöjen kohdalla on näytön vaurioitumisen vaara.

Television kiinnittäminen telineeseen VESA-standardin mukaisesti edellyttää ehdottomasti Loewe VESA -sovitinpulttien käyttöä. Muussa tapauksessa televisio voi vahingoittua.

Loewe VESA -sovitinpultit on kiinnitettävä televisioon 4 Nm:n vääntömomentilla. Saat ne Loewe-kauppiaaltsi (lisätietoja on saatavilla verkosta löytyvästä käyttöoppaasta).

Varmista, että television pakkausmateriaali ei päädy lasten käsiin sen jälkeen, kun televisio on purettu pakkauksesta ja asennettu.

Huomioi myös pakkausmateriaalien ja pahvin hävittämisohjeet (katso kapale **Hävittäminen**).

Valvonta



Älä anna lasten käsitellä televisiota valvomatta tai leikkiä television välitömmässä läheisyydessä!

Televisio voi kaatua, siirtyä tai pudota alas jalustalta ja vahingoittaa ihmisiä.

Älä jätä televisiota päälle valvomatta!

Äänenvoimakkuus



Kovääninen musiikki voi aiheuttaa kuulovaurioita. Vältä äärimmäistä äänenvoimakkuutta erityisesti pitkiä aikoja ja käyttäessäsi kuulokkeita.

Ukonilma



Salamaniskun aiheuttama ylijännite voi vaurioittaa laitetta sekä antennin että sähköverkon kautta.



Irrota virtapistoke ja kaikki liitetyt antennikaapelit televisiosta ukonilmalla!

Jos olet liittänyt verkkokaapelin LAN-porttiin, irrota myös se!

Jos televisiota ei käytetä pitkään aikaan, irrota virtapistoke ja kaikki liitetyt antennikaapelit televisiosta!

Puhdistus ja huolto/kemikaalit



Irrota televisio pistorasiasta ennen puhdistusta!



Kemikaalien aiheuttamat vauriot voivat aiheuttaa haitallisia vaikutuksia ja tulipalon syttymisen.

Älä koskaan altista televisiota tai lisätarvikkeita voimakkaille (esim. syövyttävälle) kemikaaleille, kuten emäksille ja hapoille!

Puhdista televisio, näyttö ja kaukosäädin vain kostealla, pehmeällä, puhtaalla ja neutraalin värisellä liinalla ilman voimakkaita ja hankaavaa puhdistusaineita.

Televisiosi kaiutinpaneeli on tekstiilipäälysteinen. Imuroi sen pinta säännöllisesti käyttäen harjalisäosaa.

Lika tai tahrat:

Kostuta pehmeä, neutraalin väriäinen liina pesuaineliuokseen tai yleisesti myynnissä olevaan tahranpoistoaineeseen ja pyyhi tahra pois varoen! Voit myös käsitellä tahran suoraan yleisesti saatavilla olevalla kuivalla tahranpoistosuihkeella (imuroi jauhe pois).

Älä kostuta kangasta suoraan puhdistusliuoksella tai tahranpoistoaineella (kankaaseen voi jäädä jälki)! Älä käytä liuottimia kankaan puhdistukseen!

Noudata valmistajan antamia käyttöohjeita käyttäessäsi tahranpoistoainetta!

Puhdistettaessa nikotiinille altistuneita kaiutinkankaita on olemassa suurempi riski, että kankaan pintaan jää jälki puhdistusaineesta.

Tekniset tiedot

Tietoa OLED-näytöstä

Ostamasi OLED-näyttöllinen televisio täyttää tiukimmat laatuvaatimukset, ja se on tarkastettu pikselivirheiden varalta.

Vaikka näytön valmistuksessa on noudatettu tiukkaa huolellisuutta, alapikselivikoja ei ole mahdollista sulkea 100-prosenttisesti pois teknisistä syistä.

Ymmärräthän, että tämän tyyppisiä ilmiöitä, kunhan ne ovat standardissa määriteltyjen rajojen sisällä (ISO 9241-307, virheluokka II), ei voida pitää takuun piiriin kuuluvina laitevikoina.

Orgaaniset valodiodit ovat itsevalaiseviin pikseleihin perustuva kuvateknologia, joka tarjoaa selkeitä etuja kuvan laadun ja suorituskyvyn kannalta.

Tietyissä olosuhteissa jatkuvat, yksipuoliset OLED-materiaalin kuormitukset voivat johtaa pysyviin kuvavirheisiin, jotka ovat peruuttamattomia. Jäännöskuvaongelmia voi syntyä, jos käytetään staattista kuvasisältöä pidemmän ajanjakson ajan, kuten staattisia kuvia, tekstityksiä tai ilmoitusnäyttöjä, jatkuvasti pyöriäviä diaesityksiä tai videopätkiä, esittelynäyttöinä toimivia staattisia näyttöjä tai videopeleissä mustia palkkeja joissakin näyttömuodoissa. Nämä jäännöskuvaongelmat eivät ole takuun tarkoittamia vikoja.

Jos staattisia kuvia näytetään liian pitkään, televisio siirtyy automaattisesti näyttötyöstävälliseen kontrastitilaan. Käyttäjän tehdessä uuden toimenpiteen laite palaa välittömästi normaaliin tilaan.

Normaaleissa katseluolosuhteissa jäännöskuvaongelmia ei ilmene.

Kuvan korkean laadun ylläpitämiseksi LED Loewe TV kalibroi itsensä säännöllisin väliajoin automaattisesti.

Kun televisio sammutetaan kaukosäätimestä, kalibrointi käynnistyy tarvittaessa ja kestävä korkeintaan muutaman minuutin. Älä katkaise television virransyöttöä sen aikana.

Tietoa liitetyistä USB-kovalevyistä

Television kytkeminen irti verkkovirrasta käytön aikana tai tahattomat virtakatkokset (esim. sähkökatkokset) voivat vaurioittaa kiintolevyn tiedostojärjestelmää ja johtaa tallennettujen lähetysten menettämiseen.

Älä koskaan irrota USB-tallennuslaitetta televisiosta. Suosittelemme kytkemään television valmiustilaan ennen sen kytkemistä irti verkkovirrasta.

Loewe ei ole vastuussa tietojen menetyksestä television integroidulta kovalevyiltä.

Ohjelmistopäivitys

Nykyiset ohjelmistoversiot voidaan ladata Loewen internetsivustolta (katso alla) ja asentaa televisioon USB-tikun avulla.

Jos televisio on yhdistetty internetiin, se voidaan päivittää suoraan internetin kautta.

Katso lisätietoja ohjelmistopäivityksestä käyttäjän oppaasta, joka voidaan ladata Loewen internetsivustolta.

Digitaalisten palvelujen vastuuvapauslauseke

Televisiomme ovat "digitaalisia elementtejä sisältäviä tuotteita", joiden keskeisiä toimintoja, kuten televisiolähetysten vastaanotto kaapelin tai satelliitin kautta tai DVD-/Blu-ray-levyjen toistaminen televisioon yhdistetyllä soittimella, voidaan periaatteessa käyttää myös ilman näitä digitaalisia elementtejä. Laitteessa saatavilla olevia digitaalisia elementtejä ovat muun muassa sovellukset, pelit, musiikki, videopalvelut ja muut ohjelmat sekä alustat, joiden avulla on mahdollista ladata ja/tai käyttää lisäsovelluksia. Yllä mainitut palvelut, sisällöt ja/tai elementit sekä niiden edellyttämät palvelinalustat, joihin niillä on yhteys taustalla internetin kautta, ovat ulkopuolisten palveluntarjoajien tarjoamia ja/tai ylläpitämiä. Ota huomioon näiden ulkopuolisten palveluntarjoajien loppukäyttäjät ja/tai ehdot, jotka sinun täytyy hyväksyä myöhemmin, erityisesti kun asennat television ensimmäistä kertaa mutta myös kun käytät ulkopuolisia palveluja. Tämä hyväksyntä muodostaa sinun ja kulloistenkin ulkopuolisten palveluntarjoajien välille suoran sopimussuhteen, joka koskee kyseisten digitaalisten elementtien, palvelujen ja/tai sisältöjen käyttöä. Television valmistaja Loewe Technology GmbH ei voi vaikuttaa näiden digitaalisten elementtien, palvelujen ja sisältöjen tarjoamiseen, laatuun, visuaaliseen esittämistapaan, päivitysten tarjoamiseen eikä varsinkaan näiden digitaalisten elementtien, palvelujen ja sisältöjen tarjoamisen päättymiseen. Toisaalta television käyttöänsä aikana laitteeseen voidaan tarjota uusia digitaalisia elementtejä, palveluja ja/tai sisältöjä ilman säännöllistä suostumustasi. Nämä uudet digitaaliset elementit, palvelut ja/tai sisältö ovat tulosta muun muassa teknologian kehittämisestä ja markkinoiden yleisistä vaatimuksista. Uusien digitaalisten elementtien, palvelujen ja/tai sisältöjen tarjoamiseen ei kuitenkaan ole velvoitetta. Erityisesti mikään ei velvoita tarjoamaan korvaajaa tai seuraajaa digitaalisen elementin, palvelun tai sisällön tarjoamisen lopettamisen jälkeen.

Lisätietoja saat kulloiseltakin loppukäyttäjältä ja/tai laitteeseesi sovellettavista ehdoista ja edellytyksistä.

Yhteensopivuus

Ei voida taata, että Loewe-mallit toimivat alun perin ja pysyvästi kaikkien liitettävien oheislaitteiden kanssa.

Ympäristö

Virrankulutus

Televisiossa on ekologinen virransyöttö valmiustilassa. Valmiustilassa virrankulutus putoaa matalaksi (katso Tekniset tiedot). Jos haluat säästää vielä enemmän energiaa, kytke laite irti verkkovirrasta. Huomaa myös, että tällöin EPG-tiedot (elektroninen ohjelmaopas) häviävät, eikä televisio voi suorittaa mahdollisesti ohjelmoituja ajastintalennuksia.

Televisio kytkeytyy kokonaan irti verkkovirrasta vain, kun irrotat virtapistokkeen pistora- siasta.

Televisiion kuluttama virta käytön aikana riippuu järjestelmäasetuksista. Teknisissä tiedoissa määritettyjen arvojen saavuttamiseksi "Wake-on-LAN"-toiminto on otettava pois käytöstä. Jos otat käyttöön tämän toiminnon, vuosittainen energiankulutus nousee korkeintaan 20 %.

Jos otat käyttöön automaattisen himmen-nyksen, televisiion kuva mukautuu ympäristön kirkkauteen. Tämä pienentää televisiion virrankulutusta.

Automaattinen sammutus

Jos televisiota ei käytetä neljään tuntiin (äänenvoimakkuuden säätö, ohjelmien vaihto jne.), se kytkeytyy automaattisesti valmiustilaan virran säästämiseksi. Kehote keskeyttää tämä sammutusprosessi ilmestyy ruudulle minuutti ennen kuin neljä tuntia tulee täyteen.

Hävittäminen

Olet valinnut arvokkaan ja kestävä tuotteen.

Pakkaus ja pahvi

Erikoistunut jälleenmyyjä hoitaa pakkauksen hävittämisen mielellään puolestasi. Jos hävität pakkauksen itse, hävitä ja lajittele se paikallisten jätehuoltomääräysten mukaisesti. Laita pahvi ja paperi jätöpaperiin, ja kelmut ja polystyreeni kierrätettävän jätteen keräykseen.



Televisio



Loewe-tuote on valmistettu laadukkaista materiaaleista ja osista, jotka ovat kierrätettäviä ja uudelleen käytettäviä.

Tämä symboli tarkoittaa, että sähkö- ja elektroniikkalaitteet ja niiden kaapelit on hävitettävä erillään talousjätteistä niiden käyttöiän päätyttyä.

Voit palauttaa vanhan televisiion maksutta nimettyihin kierrätyskeskuksiin tai jälleenmyyjälle, jos ostat uuden vastaavanlaisen laitteen.

Lisätietoja palautuksista (jopa EU:n ulkopuolisten maiden osalta) on saatavilla myös paikallishallinnoltasi. Ne antavat merkittävän panoksen ympäristönsuojelulle.

Paristot



Alkuperäiset laitteen paristot eivät sisällä haitallisia aineita, kuten kadmiumia, lyijyä tai elohopeaa.

Käytettyjä paristoja ei saa hävittää kotitalousjätteenä. Vie käytetyt paristot maksutta jälleenmyyjän keräysastioihin tai julkisiin keräyspisteisiin.

Sovellukset

Skannaa älypuhelimellasi alla oleva QR-koodi ja lataa suositeltu sovellus.



"my Loewe" on sisäänkäyntisi Loewen maailmaan, ja pääset lukemaan sieltä kaikkien Loewe-tuotteiden käyttöopaat.

Vaatimustenmukaisuus / valmistajan ilmoitus



Loewe Technology GmbH vakuuttaa, että tuote täyttää direktiivin 2014/53/EU sekä muiden asiaankuuluvien EU-direktiivien olennaiset vaatimukset.

Taajuusalueella 5150–5350 MHz tätä televisiota saa käyttää vain sisätiloissa seuraavissa maissa:

Alankomaat, Belgia, Bulgaria, Espanja, Irlanti, Italia, Itävalta, Kreikka, Kroatia, Kypros, Latvia, Liettua, Luxemburg, Malta, Portugali, Puola, Ranska, Romania, Ruotsi, Saksa, Slovakia, Slovenia, Suomi, Tanska, Tšekin tasavalta, Unkari, Viro, Yhdistynyt kuningaskunta.





Tuotevalikoiman täydellinen vaatimustenmukaisuusvakuutus on osoitteessa:

www.loewe.tv/eu/en/service/support

Sikkerhetsadvarsel

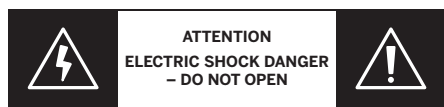
Les og følg sikkerhetsinstruksjonene nedenfor for å ivareta sikkerheten din og unngå uøvdvendig skade på enheten.

Nøkkel

-  Dette symbolet angir risiko forårsaket av høye spenninger.
-  Dette symbolet varsler brukeren om andre, mer spesifikke risikofaktorer.
-  Dette symbolet angir farer forårsaket av brannutvikling.
-  Dette symbolet angir farer forårsaket av skarpe kanter.

Ikke fjern bakpanelet på TV-apparatet



Advarsel: Når du åpner eller fjerner bakpanelet, er det fare for elektrisk støt og alvorlig personskade fra høyspenning.



Åpne aldri bakpanelet selv. Overlat reparasjoner og servicearbeid på TV-apparatet til kvalifiserte, autoriserte TV-teknikere.

Kontakt forhandleren eller vår kundeservice.

Beregnet bruk og miljøforhold

-  Dette TV-apparatet er bare beregnet til mottak og avspilling av bilde- og lyd-signaler.
-  TV-apparatet er konstruert til tørre rom (boligrom og kontorlokaler). Det må ikke brukes i rom med høy luftfuktighet (f.eks. badetrom, badstue) eller utendørs.

Høy luftfuktighet og støvkonsentrasjoner fører til strømlakkasjer i TV-apparatet. Dette kan føre til fare for personskader og skade på apparatet av elektriske spenninger eller brann.

Hvis du har tatt apparatet inn fra kulden til et varmt miljø, må du la det stå i rundt en time på grunn av kondensdannelse.

Ikke plasser gjenstander fylt med væske over apparatet. Beskytt apparatet mot vann-drypp og -sprut.




Stearinlys og annen åpen ild må til enhver tid holdes borte fra apparatet for å hindre at ilden sprer seg.




Materialene vi brukte i denne enheten er i samsvar med alle regulatoriske krav. Migrering av stoffer kan imidlertid ikke utelukkes. Vi anbefaler derfor

at du unngår permanent kontakt mellom matvarer og TV-apparatet.

Transport

 Feil håndtering under transport kan føre til skade på skjermen og risiko for personskade.

 Skjermen består av glass eller plast og kan gå i stykker hvis den håndteres feil.

Det kreves minst to personer til å transportere apparatet. Transporter apparatet kun i vertikal stilling.


Det må ikke påføres trykk på glasset eller platen under transport.


Riktig utpakking av apparatet er vist i brukerhåndboken 1.

For å unngå å skade den mekaniske strukturen på TV-apparatet og gulvstativet må du fjerne TV-apparatet fra sokkelen og forflytte de to delene separat.

Når TV-apparatet blir satt opp på den nye plasseringen, kreves det minst 2 personer for å montere det sammen igjen.

Strømkabel/strømforsyning

 Apparater som er koplet til beskyttelsesjord via nettplugg og/eller via annet jordtilkøpelt utstyr – og er tilkøpelt et koaksialbasert kabel-TV nett, kan forårsake brannfare. For å unngå dette skal det ved tilkopling av apparater til kabel-TV nett installeres en galvanisk isolator mellom apparatet og kabel-TV nettet.

 Trekk strømledningen ut av stikkontakten umiddelbart hvis du oppdager noe uvanlig, eller hvis enheten viser tilbakevendende funksjonsfeil.

Feil spenning kan skade apparatet.

Dette apparatet må kun kobles til strømmettet med spenningen og frekvensen som er angitt på typeskiltet med hjelp av den medfølgende strømkabelen.


Strømspøselet til TV-apparatet må være lett tilgjengelig slik at apparatet til enhver tid kan kobles fra strømmettet.

Når du trekker ut støpselet, må du ikke trekke i kabelen, men i selve støpselet. Kablene i støpselet kan bli skadet og forårsake kortslutning når det plugges inn igjen.

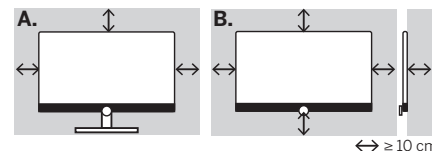
En strømkabel med skadet isolasjon kan føre til elektrisk støt og utgjøre en brannfare. Bruk aldri en skadet strømkabel.

Hvis du bruker en bærbar kontakt med flere uttak til å koble til TV-apparatet, må du ikke koble til flere flere stikkontakter etter hverandre.

Luftsirkulasjon og høye temperaturer

 Som med alle elektroniske enheter krever TV-apparatet luft til avkjøling. Hvis luftsirkulasjonen hindres, kan det føre til brann.

Ventilasjonsåpningene på apparatets bakpanel må derfor være åpne. Ikke dekk til apparatet.



A. Bord-/gulvstativ: La det være minst 10 cm fri plass rundt apparatet på siden og på toppen.

B. Veggmontering: La det være minst 10 cm plass rundt hele settet på siden, over og under.

Fremmedlegemer


 Fremmedlegemer inni apparatet kan føre til kortslutning og brann.

Det er fare for personskader og materielle skader.

Unngå derfor at metalldele, nåler, binders, væsker, voks eller lignende slipper inn gjennom ventilasjonsåpningene på bakpanelet og inn i apparatet.

Dersom det kommer noe inn i apparatet, må du umiddelbart trekke ut støpselet til apparatet og informere kundeserviceavdelingen og be om kontroll.

Installasjon

 Et TV-apparat kan falle ned og forårsake alvorlig personskade eller død. Mange skader, spesielt på barn, kan unngås ved å iverksette enkle forholdsregler, f.eks.:

– ALLTID bruke skap eller stativer eller monteringsmetoder som anbefales av produsenten av TV-apparatet.

– ALLTID bruke møbler som kan støtte TV-apparatet på en sikker måte.

– ALLTID passe på at TV-apparatet ikke stikker ut over kanten på det støttende møbelet.

– ALLTID lære barn om farene ved å klatre på møbler for å nå TV-apparatet eller betjeningsknappene.

– ALLTID legge ledninger og kabler som er koblet til TV-en slik at man ikke kan snuble over dem, trekke eller gripe i dem.

– ALDRI plassere et TV-apparat på et ustabilt sted.

– ALDRI plassere TV-apparatet på høye møbler (for eksempel skap eller

bokhyller) uten å forankre både møbelet og TV-apparatet til en egnet støtte.

– ALDRI plassere TV-apparatet på tekstiler eller andre materialer som befinner seg mellom TV-apparatet og støttemøbelet.

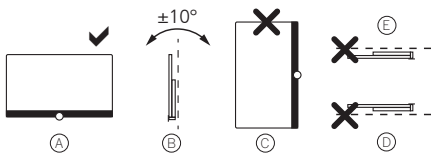
– ALDRI plassere gjenstander som kan friste barn til å klatre, for eksempel leker og fjernkontroller, på toppen av TV-apparatet eller møbler som apparatet står på.

Hvis det eksisterende TV-apparatet skal beholdes og flyttes, må de samme hensynene legges til grunn som nevnt ovenfor.

Loewe TV-apparater er spesifisert for Loewe-tilbehør. Vi anbefaler på det sterkeste bruk av originale Loewe-konfigureringsløsninger.

Vær oppmerksom på instruksjonene om montering for de forskjellige mulige konfigureringsløsningene! En tilsvarende dokumentasjon følger med alle Loewe-produkter.

Den vanlige posisjonen til TV-apparatet må overholdes. TV-apparatet kan kun brukes horisontalt stående (A). Helningen kan maksimalt utgjøre 10 grader ved veggmontering (B). TV-apparatet må aldri brukes i stående posisjon (C), horisontalt (D) eller monteres i taket (E).



Plasser apparatet slik at det ikke utsettes for direkte sollys og tilleggsvarme fra radiatorer!

Når du bruker tilbehør fra tredjepartsprodusenter, må du sørge for at du enkelt kan justere TV-apparatet til den respektive konfigureringsløsningen.

Når du justerer TV-apparatet, må du sørge for at trykket som påføres apparatrammen ikke er for stort.



Spesielt med storformatskjermer er det fare for å skade skjermen.

Montering av et TV-apparat på en holder i henhold til VESA-standarden krever obligatorisk bruk av Loewe VESA-adapterbolter. Ellers kan det oppstå skade på TV-apparatet.

Loewe VESA-adapterboltene må festes til TV-apparatet med et stramme-moment på ca. 4 Nm. Disse kan kjøpes

hos en Loewe-forhandler (du finner mer informasjon i den elektroniske brukerhåndboken).

Pass på at emballasjematerialene ikke faller i hendene på barn etter at du har pakket ut og montert TV-apparatet.

Vær også oppmerksom på avfallsbehandlingsinstruksjonene for emballasje og kartong (se kapittel **Avfallsbehandling**).

Tilsyn



Ikke la barn håndtere Tv-apparatet uten tilsyn, og la dem heller ikke leke i umiddelbar nærhet av TV-apparatet!

Apparatet kan velte overende, bevege seg eller bli trukket ned fra stativoverflaten og skade personer.

Ikke la TV-apparatet være uten tilsyn når det er slått på!

Volum



Høy musikk kan føre til hørselskader. Unngå ekstremt høyt lydvolume, spesielt over lengre perioder og når du bruker hodetelefoner!

Tordenvær



Elektriske overspenninger på grunn av lynnedslag kan skade apparatet både via antennesystemet og strømnettet.



Ved tordenvær må du trekke ut støpselet og alle tilkoblede antennekabler fra TV-apparatet!

Hvis du har koblet en nettverkskabel til LAN-porten, fjerner du denne også!

Selv ved langvarig fravær bør støpselet og alle tilkoblede antennekabler kobles fra TV-apparatet.

Rengjøring og stell/kjemikalier



Koble TV-apparatet fra strømnettet før rengjøring!



Skader forårsaket av kjemikalier kan føre til uheldige virkninger og brannutvikling.

Utsett aldri apparatet eller tilbehøret for aggressive (f.eks. etsende) kjemikalier som alkalier eller syrer!

Rengjør TV-apparatet, frontskjermen og fjernkontrollen kun med en fuktig, myk, ren og fargenøytral klut, uten aggressive eller skurende rengjøringsmidler!

Høytalerpanelet på TV-apparatet er dekket med et stofftrekk. Tørk regelmessig støv av overflaten med en myk børste!

Ved forurensninger eller flekker:

Fukt en myk, fargenøytral klut med rengjøringsmiddel eller et vanlig flek-

kjerningsmiddel og gni flekken forsiktig bort! Du kan også behandle flekken direkte med en vanlig tørr flekkfjerner-spray (tørk opp støvet).

Ikke fukt stofftrekket direkte med rengjøringsmiddel eller flekkfjerner (fare for flekksirkeldannelse)! Ikke bruk løsemidler til å rengjøre stofftrekket!

Legg merke til produsentens bruksanvisning ved bruk av flekkfjerner!

Ved rengjøring av høytalerpaneler som har vært utsatt for nikotin, er det økt risiko for flekksirkeldannelse.

Teknisk informasjon

Om OLED-skjermen

TV-apparater med OLED-skjerm tilfredsstiller de strengeste kvalitetskravene og har blitt inspisert med hensyn til pikselfeil.

Til tross for grundig forsiktighet ved produksjon av skjermen, kan det ikke garanteres 100 % at ingen subpikselfeil vil oppstå av tekniske årsaker.

Vennligst forstå at denne typen effekter, så lenge de ligger innenfor grensene angitt i standarden (ISO 9241-307, feilklass II), ikke kan anses som en defekt i forhold til garantien.

Organic Light Emitting Diodes er en bildeteknologi basert på selvlysende piksler som gir klare fordeler når det gjelder bildeklarhet og ytelse.

Under visse forhold kan vedvarende, ensidig belastning på OLED-materialet føre til vedvarende bildefeil som er irreversible. Resterende bildeproblemer kan oppstå ved bruk av statisk bildeinnhold over en lengre periode, for eksempel statiske bilder, undertekster eller ticker-visninger, looping dia-show eller videosekvenser, statiske skjermers som fungerer som presentasjonsmonitører eller med videospill, svarte bjelker i enkelte skjermformater. Disse gjenværende bildeproblemene er ikke defekter i forhold til garantien.

Hvis statiske bilder vises for lenge, veksler TV-apparatet automatisk til en skjermvennlig kontrastmodus. Etter en ny brukerhandling går enheten umiddelbart tilbake til normal tilstand.

Under normale visningsforhold oppstår ikke slike gjenværende bildeproblemer.

For å opprettholde den høye kvaliteten på bildevisningen permanent, kalibrerer OLED Loewe TV-apparatet seg selv automatisk med jevne mellomrom.

Når du slår av TV-apparatet med fjernkontrollen, ved behov, starter kalibreringsprosessen, og den tar noen minutter. I denne perioden må strømforsyningen til TV-apparatet ikke avbrytes.

Informasjon om tilkoblede USB-harddisker

Frakobling av TV-apparatet fra strømmettet under bruk eller et utilsiktet avbrudd i strømforsyningen (f.eks. strømbrudd) kan forårsake skade på harddiskens filsystem og dermed tap av de innspilte sendingene.

Koble aldri USB-lagringsenheter fra TV-apparatet. Vi anbefaler at du setter TV-apparatet i standby-modus før du kobler det fra strømmettet.

Loewe er ikke ansvarlig for tap av data på den integrerte harddisken i TV-apparatet.

Programvareoppdatering

Aktuelle programvareversjoner kan lastes ned fra Loewes nettsted (se nedenfor) og installeres på TV-apparatet fra en USB-minnepinne.

Hvis TV-apparatet ditt er koblet til Internett, kan TV-apparatet oppdateres direkte via Internett.

Du finner mer informasjon om programvareoppdateringer i brukerhåndboken, som kan lastes ned fra Loewes nettsted.

Ansvarsfraskrivelse digitale tjenester

Våre TV-apparater er "produkter med digitale elementer", med kjernefunksjoner som TV-mottak via kabel eller satellitt eller avspilling av DVD/Blu-ray via en spiller koblet til TV-apparatet, som i prinsippet også kan brukes uten disse digitale elementene. De digitale elementene som er tilgjengelige på enheten, inkluderer, men er ikke begrenset til, apper, spill, musikk, videotjenester og andre programmer, samt plattformer som lar deg laste ned og/eller få tilgang til andre apper. Tjenestene, innholdet og/eller elementene nevnt ovenfor, samt serverplattformene som kreves for dem, som de får tilgang til i bakgrunnen via Internett, tilbys og/eller leveres av tredjepartsleverandører. Vær oppmerksom på de respektive sluttbrukervilkårene og/eller vilkårene for disse tredjepartsleverandørene, som du må godta på et senere tidspunkt, spesielt når du installerer TV-apparatet for første gang, men også når du bruker tredjepartstjenester. Dette samtykket oppretter et direkte kontraktforhold mellom deg og de respektive tredjeparts tjenesteleverandørene som gjelder bruken av de respektive digitale elementene, tjenestene og/eller innholdet. Som TV-produsent har Loewe Technology GmbH ingen innflytelse på leveringingen av digitale elementer, tjenester og innhold, deres kvalitet, visuelle presentasjon, levering av oppdateringer og spesielt slutten av levetiden til disse digitale elementene, tjenestene og innholdet. På den annen side kan i løpet av TV-apparatets levetid nye digitale elementer, tjenester og/eller innhold også tilbys på apparatet uten ditt vanlige samtykke. Disse ekstra digitale elementene, tjenestene og/eller innholdet er et resultat av blant annet teknologisk utvikling og generelle markedskrav. Det er imidlertid ingen plikt til å levere nye digitale elementer, tjenester og/eller innhold. Spesielt er det ingen forpliktelse til å levere en erstatning eller etterfølger etter endt levetid for et digitalt element, tjeneste eller innhold.

Se den respektive sluttbrukerantalen og/eller vilkårene og betingelsene som gjelder for enheten din.

Kompatibilitet

Det kan ikke garanteres at Loewe-modellene vil fungere innledningsvis og permanent med alle eksterne enheter som kan kobles til.

Miljø

Strømforbruk

TV-apparatet er utstyrt med en øko-standby-strømforsyning. I standby-modus reduseres strømforbruket til et meget lavt strømforbruk (se Tekniske data). Hvis du vil spare enda mer energi, kobler du apparatet fra strømmettet. Vær også oppmerksom på at EPG-dataene (elektronisk programguide) går tapt og at mulige programmerte tidsuroptak ikke kan utføres av TV-apparatet.

TV-apparatet vil være helt adskilt fra strømmettet bare når du trekker ut strømka-belen.

Strømmen som forbrukes av TV-apparatet under drift avhenger av innstillingen i systeminnstillingene. For å oppnå verdiene som er angitt i de tekniske dataene, må du deaktivere funksjonen "Wake-on-LAN". Hvis du aktiverer denne funksjonen, vil det årlige energiforbruket ikke øke med mer enn 20 %.

Hvis du aktiverer den automatiske dempingen, vil TV-bildet tilpasse seg lysstyrken i omgivelsene. Dette reduserer strømforbruket til TV-apparatet.

Automatisk utkobling

Hvis TV-apparatet ikke brukes på 4 timer (justering av volum, programbytte osv.) vil TV-apparatet automatisk gå over i standby-modus for å spare energi. En melding om å avslutte denne utkoblingsprosessen vises i ett minutt før de 4 timene utløper.

Avfallsbehandling

Du har valgt et meget verdifullt og holdbart produkt.

Emballasje og papp

Avfallsbehandling av emballasjen kan gjerne utføres for deg av forhandleren din. Hvis du kaster emballasjen selv, må du kaste den i et sortert avfallsdeponi og i henhold til lokale avfallsforskrifter. Legg papp og papir i avfallspapir, folier og polystyren i den resirkulerbare avfallsavdelingen.



TV-apparatet



Loewe-produktet ditt er laget av kvalitetsmaterialer og komponenter som er resirkulerbare og gjenbrukbare.

Dette symbolet betyr at elektrisk og elektronisk utstyr inkl. kabler må kastes separat fra husholdningsavfall ved slutten av levetiden.

Du kan returnere det gamle TV-apparatet gratis på utpekte gjenvinningsentre, eller hos forhandleren din, hvis du kjøper et lignende nytt apparat.

Flere opplysninger om returer (også for land utenfor EU) er også tilgjengelige fra lokale myndigheter. De gir et viktig bidrag til å beskytte miljøet vårt.

Batteriene



De originale batteriene til utstyret inneholder ikke skadelige stoffer som kadmium, bly eller kvikksølv.

Brukte batterier skal ikke kastes i husholdningsavfallet. Kast brukte batterier gratis i innsamlingsbeholderne som er satt opp hos forhandleren eller på offentlige innsamlingssteder.

Apper

Bruk smarttelefonen til å skanne QR-koden nedenfor og last ned den anbefalte appen.



"my Loewe" er inngangspunktet til Loewes verden og gir deg tilgang til alle brukerhåndbøker til Loewe-produktene.

Deklarasjon



Loewe Technology GmbH bekrefter at produktet deres er i samsvar med de grunnleggende kravene i direktiv 2014/53/

EU, samt andre relevante EU-direktiver.

I frekvensområdet 5150 til 5350 Mhz kan denne TV-en kun brukes innendørs i følgende land:

Østerrike, Belgia, Bulgaria, Kroatia, Kypros, Tsjekkia, Danmark, Estland, Finland, Frankrike, Hellas, Ungarn, Irland, Italia, Latvia, Litauen, Luxembourg, Malta, Nederland, Polen, Portugal, Romania, Slovakia, Slovenia, Tyskland, Spania, Sverige, Storbritannia.





Her finner du den fullstendige samsvarserklæringen i produktutvalget:

www.loewe.tv/eu/en/service/support

Sigurnost/upozorenje

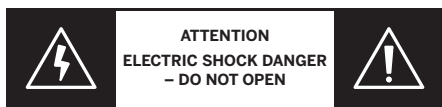
Zbog vaše sigurnosti te kako biste izbjegli nepotrebno oštećenje uređaja, pročitajte i slijedite sigurnosne upute u nastavku.

Simboli

-  Ovaj simbol ukazuje na rizike od visokih napona.
-  Ovaj simbol upozorava korisnika na druge, specifičnije rizike.
-  Ovaj simbol ukazuje na opasnosti prouzročene razvojem požara.
-  Ovaj simbol ukazuje na opasnosti prouzročene oštrim rubovima.

Ne uklanjajte stražnju ploču televizora



Upozorenje: Pri otvaranju ili uklanjanju stražnje ploče postoji opasnost od strujnog udara i rizik od teških ozljeda prouzročenih visokim naponima.



Nikada sami ne otvarajte stražnju ploču. Popravke na televizoru i servis prepustite kvalificiranim i ovlaštenim serviserima za televizore.

Obratite se distributeru ili našoj korisničkoj službi.

Namjenska uporaba i okolišni uvjeti

-  Ovaj televizor namijenjen je isključivo za prijem i reprodukciju slikovnih i zvučnih signala.
-  Televizor je osmišljen za uporabu u suhim prostorijama (dnevnom boravcima i uredskim prostorijama). Ne smije se upotrebljavati u prostorijama s visokom razinom vlage (npr. kupaoonica ili sauni) ili na otvorenom.

Visoka vlaga i naslage prašine uzrokuju curenje energije u televizoru, što može dovesti do opasnosti od ozljeda i štete na televizoru električnim naponima ili požarom.

Ako ste televizor prenijeli iz hladnog u toplo okruženje, zbog nastanka kondenzacije ostavite ga isključenog približno sat vremena.

Ne stavljajte predmete napunjene vodom iznad televizora. Zaštitite ga od kapanja i prskanja vode.





Sviće i drugi otvoreni plameni trebaju se cijelo vrijeme držati podalje od televizora kako bi se spriječilo širenje vatre.



Materijali koje smo koristili u ovom uređaju udovoljavaju svim zakonskim zahtjevima. Međutim, nije moguće isključiti migraciju tvari. Stoga predlažemo da izbjegavate trajni kontakt namirnica i televizora.

Transport

 Nestručnim rukovanjem tijekom transporta može se oštetiti zaslon i može nastati rizik od ozljeda.

 Zaslon se sastoji od stakla ili plastike i može se razbiti u slučaju nestručnog rukovanja.

Za transport televizora potrebne su barem dvije osobe. Televizor transportirajte samo u okomitom položaju.


Tijekom transporta ne smije se primjenjivati sila na staklu ili plastici.


Ispravno raspakiranje televizora prikazano je u uputama za uporabu 1.

Kako biste izbjegli oštećenje mehaničke strukture televizora i podnog stakla, uklonite televizor iz njegove baze i svaki dio prenesite posebno.

Kada se televizor postavi na svoje novo mjesto, potrebne su barem dvije osobe da ga ponovno sastave.

Mrežni kabeli / mrežno napajanje

 Odmah odspojite kabel za napajanje iz mrežne utičnice ako primijetite nešto neuobičajeno ili ako uređaj ima neprestano ima iste kvarove.

 Neispravni naponi mogu oštetiti televizor.

Ovaj se televizor može priključiti pomoću priloženog mrežnog kabela samo na mrežno napajanje s naponom i frekvencijom navedenima na natpisnoj ploči.


Mrežni utikač televizora treba biti lako dostupan tako da se u bilo kojem trenutku televizor može odspojiti s električne mreže.

Kada izvlačite mrežni utikač, ne povlačite kabel nego kućište utikača. Kabeli se u mrežnom utikaču mogu oštetiti i prouzročiti kratki spoj kada se ponovno spajaju.

Mrežni kabel s oštećenom izolacijom može prouzročiti strujni udar i predstavlja opasnost od požara. Nikada ne koristite oštećeni mrežni kabel.

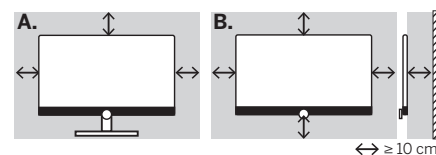
Ako upotrebljavate prijenosnu višestruku utičnicu za priključivanje televizora, ne priključujte nekoliko višestrukih utičnica jednu na drugu.

Cirkulacija zraka i visoke temperature

 Televizoru je, kao bilo kojem drugom elektroničkom uređaju, potreban zrak

za hlađenje. Ako se ometa cirkulacija zraka, može doći do požara.

Stoga ventilacijski otvori na stražnjoj ploči televizora trebaju ostati slobodni. Ne prekrivajte televizor.



A. Postolje/staljak: Ostavite 10 cm slobodnog prostora bočno oko televizora i iznad njega.

B. Montaža na zid: Ostavite 10 cm slobodnog prostora bočno oko televizora te iznad i ispod njega.

Strana tijela


 Strana tijela u televizoru mogu prouzročiti kratke spojeve i požare.

Postoji opasnost od ozljeda i oštećenja.

Stoga spriječite da metalni dijelovi, igle, spajalice, tekućine, vosak ili slično dospiju kroz ventilacijske otvore stražnje ploče u unutrašnjost televizora.

Ako nešto dospije u unutrašnjost uređaja, odmah izvucite mrežni utikač televizora i obavijestite odjel korisničke radi provjere.

Postavljanje

 Televizor može pasti i prouzročiti teške tjelesne ozljede ili smrt. Mnoge ozljede, posebno djece, mogu se izbjeći ako se, primjerice, poduzmu dolje navedene mjere opreza.

– UVIJEK upotrebljavajte ormariće ili stalke i načine montaže koje preporučuje proizvođač televizora.

– UVIJEK ga postavljajte na namještaj koji može sigurno podnijeti televizor.

– UVIJEK pazite na to da televizor ne viri preko rubova namještaja na koji je postavljen.

– UVIJEK podučite djecu o opasnostima penjanja na namještaj kako bi dosegli televizor ili njegove kontrole.

– UVIJEK postavite kabele spojene s televizorom tako da se ne možete spotaknuti o njih, da se ne mogu povlačiti ili zgrabiti.

– NIKADA ne stavljajte televizor na nestabilno mjesto.

– NIKADA ne stavljajte televizor na visoki namještaj (primjerice na ormare ili regale za knjige) bez pričvršćivanja namještaja i televizora na prikladni oslonac.

– NIKADA ne stavljajte televizor na tkaninu ili drugi materijal koji se može nalaziti između televizora i namještaja na koji se postavlja.

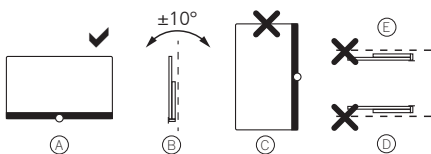
– NIKADA na vrh televizora ili namještaja na koji je postavljen televizor ne stavljajte predmete koji bi mogli dovesti djecu u napast da se popnu, kao što su igračke i daljinski upravljači.

Ako ćete zadržati postojeći televizor i promijeniti mu mjesto, potrebno je također primijeniti gore navedeno.

Loewe televizori specificirani su za Loewe dodatnu opremu. Preporučujemo uporabu originalnih rješenja za postavljanje marke Loewe.

Obratite pažnju na upute u vezi s montažom za različita moguća rješenja postavljanja. Svakom proizvodu marke Loewe priložena je odgovarajuća dokumentacija.


Uvažite uobičajeni položaj televizora. Televizor može raditi samo ako je postavljen vodoravno i uspravno (A). Nagib za zidnu montažu može iznositi najviše 10 stupnjeva (B). Televizor se ne smije nikada upotrebljavati u uspravnoj (C) ili vodoravnoj (D) orijentaciji ili iznad glave na stropu (E).



Televizor postavite tako da nije izložen izravnom sunčevom svjetlu ili dodatnom grijanju radijatora!

Ako koristite dodatnu opremu trećih proizvođača, pazite na to da možete jednostavno prilagoditi televizor odgovarajućem rješenju za postavljanje.

Kada namještate televizor, pazite na to da ne primjenjujete prevelik pritisak na okvir televizora.



Posebno u slučaju velikih formata zaslona postoji opasnost od oštećenja zaslona.

Prema VESA standardu za montažu televizora na držač obavezno upotrebljavajte vijke za adaptere marke Loewe koji udovoljavaju VESA standardu. U suprotnom je moguće oštećenje televizora.

Vijci za adapter marke Loewe koji udovoljavaju VESA standardu trebaju se pričvrstiti na televizor okretnim momentom od približno 4 Nm. Njih

možete nabaviti od distributera marke Loewe (dodatne informacije možete pronaći u korisničkom priručniku na mreži).

Vodite računa o tome da pri raspakivanju i postavljanju televizora ambalaža neoprezno ne dospije u ruke djece.

Također uvažite upute za zbrinjavanje za ambalažu i karton (pogledajte poglavlje **Zbrinjavanje**).

Nadzor



Ne dopustite da djeca bez nadzora rukuju televizorom ni da se igraju u njegovoj neposrednoj blizini!

Televizor bi se mogao prevrnuti, pomaknuti ili oboriti s površine postolja i ozlijediti osobe.

Ne ostavljajte uključeni televizor bez nadzora!

Glasnoća



Glasna glazba može prouzročiti oštećenja sluha. Izbjegavajte ekstremnu glasnoću zvuka, posebno tijekom duljeg razdoblja i kada koristite slušalice!

Grmljavinske oluje



Električni udari zbog udara groma mogu oštetiti uređaj i putem antenskog sustava i putem mrežnog napajanja.



Tijekom grmljavinske oluje odspojite mrežni utikač i sve priključene antenske kabele s televizora!

Ako ste priključili mrežni kabel na LAN priključak, odspojite i njega!

Čak i u slučaju dulje odsutnosti, odspojite mrežni utikač i sve priključene antenske kabele s televizora.

Kemijska sredstva za čišćenje/njegu



Prije čišćenja odspojite televizor s električne mreže!



Oštećenja prouzročena kemijskim sredstvima mogu dovesti do štetnih učinaka i razvoja požara.

Nikada ne izlažite televizor ili dodatni pribor agresivnim (npr. korozivnim) kemijskim sredstvima poput lužina ili kiselina!

Televizor, prednji zaslon i daljinski upravljač čistite samo vlažnom, mekanom i čistom krpom neutralne boje bez agresivnih ili abrazivnih sredstava za čišćenje.

Oplata zvučnika televizora prekrivena je tkaninom. Redovito usisavajte površinu nastavkom s mekanom četkom.

Za onečišćenja ili mrlje:

Navlažite mekanu krp neutralne boje otopinom deterdženta ili komercijalno dostupnim sredstvom za uklanjanje mrlja i nježno istrljajte mrlju! Mrlju možete izravno tretirati komercijalnim suhim sprejem za uklanjanje mrlja (usišite prašinu).

Tkaninu za prekrivanje nemojte izravno navlažiti otopinom deterdženta ili sredstvom za uklanjanje mrlja (opasnost od nastanka okruglih mrlja)! Ne koristite otapala za čišćenje tkanine!

Slijedite upute za uporabu proizvođača kada koristite sredstvo za uklanjanje mrlja!

Ako čistite obloge zvučnika koje su bile izložene nikotinu, postoji povećani rizik od nastanka okruglih mrlja.

Tehničke informacije

O OLED zaslonu

Televizor s OLED zaslonom koji ste kupili udovoljava najstrožim zahtjevima za kvalitetu i pregledan je u pogledu pogrešaka piksela.

Unatoč temeljitoj pažnji pri proizvodnji zaslon ne može se 100 % jamčiti da se neće pojaviti nedostaci podpiksela iz tehničkih razloga.

Imajte na umu da se te vrste efekata, dok god se nalaze u granicama navedenima u standardu (ISO 9241-307, razred nedostataka II), ne mogu smatrati kvarom uređaja u smislu jamstva.

Organske svjetleće diode tehnologija su slike koja se temelji na samosvjetlećim pikselima koji nude jasne prednosti u smislu kvalitete slike i izvedbe.

U određenim uvjetima trajna, jednostrana opterećenja materijala OLED zaslona mogu rezultirati trajnim i nepovratnim pogreškama na slici. Problemi sa zaostalom slikom mogu nastati korištenjem statičnog slikovnog sadržaja tijekom duljeg razdoblja, kao što su statične slike, podnaslovi ili prikazi traka s tekstom, slajdovi koji se ponavljaju ili videosekvence, statični zasloni koji služe kao prezentacijski monitori ili monitori s videoigramama, crne trake u nekim formatima zaslona. Ti problemi sa zaostalom slikom ne predstavljaju kvar u okviru značenja jamstva.

Ako se statička slika predugo prikazuje, televizor automatski prelazi u kontrastni način rada prilagođen zaslonu. Nakon nove korisnikove radnje uređaj automatski prelazi u svoj normalni način rada.

U normalnim uvjetima gledanja ne pojavljuju se takvi problemi sa zaostalom slikom.

Kako bi se trajno zadržala visoka kvaliteta slike zaslona, televizor s OLED zaslonom marke Loewe redovito se automatski sam kalibrira.

Kada isključujete televizor daljinskim upravljačem, prema potrebi se pokreće proces kalibracije i traje nekoliko minuta. U tom se vremenu ne smije prekinuti napajanje televizora.

Informacije o priključenim USB tvrdim diskovima

Odspajanje televizora s električne mreže tijekom rada ili nehotično ometanje napajanja (npr. nestanak struje) mogu dovesti do oštećenja na sustavu datoteka tvrdog diska i posljedično gubitak snimljenih emisija.

Nikada nemojte odspajati USB uređaj za pohranu s televizora. Preporučujemo da prijedete u način rada pripravnosti televizora prije nego što ga odspojite s električne mreže.

Loewe nije odgovaran za gubitak podataka s integriranog tvrdog diska televizora.

Ažuriranje softvera

Aktualnu verziju softvera možete preuzeti s mrežne stranice Loewea (pogledajte u nastavku) i instalirati na televizor pomoću USB-a.

Ako je televizor spojen na internet, može se izravno ažurirati putem interneta.

Za dodatne informacije o ažuriranju softvera pogledajte korisnički priručnik koji možete preuzeti s mrežne stranice Loewea.

Odricanje od odgovornosti za digitalne usluge

Naši su televizori „proizvodi s digitalnim elementima“ čije se osnovne funkcije, poput TV prijema putem kabela ili satelita ili reprodukcije DVD-ova ili Blu-raya putem reproduktora spojenog na televizor, mogu u načelu koristiti i bez tih digitalnih elemenata. Digitalni elementi dostupni na uređaju uključuju, ali nisu ograničeni na, aplikacije, igre, glazbu, video usluge i druge programe, kao i platforme koje vam omogućuju preuzimanje dodatnih aplikacija i/ili pristup njima. Prethodno navedene usluge, sadržaje i/ili elemente, kao i za njih potrebne poslužiteljske platforme kojima pristupaju u pozadini putem interneta, nude i/ili ih osiguravaju pružatelji usluga trećih strana. Uvažite odgovarajuće krajnje korisnike tih pružatelja usluga trećih strana i/ili njihove uvjete i odredbe s kojima se morate složiti kasnije, posebno kada prvi put instalirate televizor, ali i kada koristite usluge trećih strana. Ovaj pristanak stvara izravan ugovorni odnos između vas i odgovarajućih pružatelja usluga trećih strana u vezi s korištenjem odgovarajućih digitalnih elemenata, usluga i/ili sadržaja. Loewe Technology GmbH kao proizvođač televizora nema nikakvog utjecaja na pružanje digitalnih elemenata, usluga i sadržaja, njihovu kvalitetu, vizualni prikaz, pružanje ažuriranja, a, posebno, na kraj životnog vijeka tih digitalnih elemenata, usluga i sadržaja. S druge strane, tijekom životnog vijeka televizora također se mogu ponuditi novi digitalni elementi, usluge i/ili sadržaj na uređaju bez redovitog pristanka. Ti dodatni digitalni elementi, usluge i/ili sadržaji rezultat su, među ostalim, tehnološkog napretka i općih tržišnih zahtjeva. Međutim, ne postoji obveza pružanja novih digitalnih elemenata, usluga i/ili sadržaja. Posebno ne postoji obveza pružanja zamjene ili nasljednika nakon kraja životnog vijeka digitalnog elementa, usluge ili sadržaja.

Pogledajte odgovarajuće krajnje korisnike i/ili uvjete i odredbe primjenjive na vaš uređaj.

Kompatibilnost

Ne može se jamčiti da će svi modeli marke Loewe raditi u početku i trajno sa svim spojivim periferijskim uređajima.

Okoliš

Potrošnja energije

Vaš je televizor opremljen za mrežno napajanje u eco načinu rada pripravnosti. U načinu rada pripravnosti troši se niska razina energije (pogledajte Tehničke podatke). Ako želite trošiti manje energije, tada odspojite uređaj s električne mreže. Imajte na umu da se gube EPG podaci (elektronički programski vodič) i da televizor ne može provesti eventualno programirana snimanja timerom.

Televizor će se potpuno odvojiti s električne mreže samo ako odspojite mrežne kabele.

Energija koju troši televizor tijekom rada ovisi o postavkama u postavkama sustava. Kako biste postigli vrijednosti navedene u tehničkim podacima, važno je deaktivirati funkciju „Wake-on-LAN“. Ako aktivirate tu funkciju, godišnja potrošnja energije neće se povećati više od 20 %.

Ako aktivirate automatsko prigušivanje, televizijska slika automatski se prilagođava svjetlini ambijenta. Tako se smanjuje potrošnja energije televizora.

Automatsko isključivanje

Ako se televizorom ne rukuje 4 sata (namještanje glasnoće, promjena programa itd.), on automatski prelazi u stanje pripravnosti radi uštede energije. Upit za prekid ovog procesa isključivanja pojavljuje se jednu minutu prije isteka vremena od 4 sata.

Zbrinjavanje

Odabrali ste izdržljiv proizvod visoke vrijednosti.

Ambalaža i karton

Specijalizirani trgovac rado će umjesto vas zbrinuti ambalažu. Ako sami odlažete ambalažu, odložite je u razvrstani otpad u skladu s lokalnim propisima o odlaganju. Karton i papir odložite u stari papir, folije i stiropor u reciklažni otpad.



Televizor



Proizvod marke Loewe izrađen je od visokokvalitetnih materijala i komponenata koji se mogu reciklirati i ponovno upotrebljavati.

Ovaj simbol označava da se električna i elektronička oprema, uklj. kabele, treba odlagati odvojeno od kućanskog otpada na kraju njihova životnog vijeka.

Otpadni televizor možete vratiti besplatno namjenskim reciklažnim centrima ili svom prodavaču ako kupujete sličan novi uređaj.

Dodatne informacije o povratima (čak i za države koje nisu članice EU-a) također vam može dati vaša lokalna vlast. Tako se daje važan doprinos zaštiti našeg okoliša.

Baterije



Baterije originalne opreme ne sadrže štetne tvari poput kadmija, olova ili žive.

Korištene baterije ne trebaju se odlagati u kućanski otpad. Besplatno odložite korištene baterije u spremnike za prikupljanje postavljene kod prodavača ili na javnim mjestima za prikupljanje.

Aplikacije

Pametnim telefonom skenirajte donji QR kôd ili preuzmite preporučenu aplikaciju.



„my Loewe“ je mjesto ulaska u svijet marke Loewe i omogućuje vam pristup svim korisničkim priručnicima proizvoda marke Loewe.

Izjava



Loewe Technology GmbH potvrđuje da proizvod udovoljava bitnim zahtjevima Direktive 2014/53/EU, kao i svim drugim odgovarajućim direktivama EU-a.

U frekvenzijskom rasponu od 5150 do 5350 MHz televizor se može upotrebljavati samo u zatvorenom u sljedećim državama:

Austriji, Belgiji, Bugarskoj, Hrvatskoj, Cipru, Češkoj Republici, Danskoj, Estoniji, Finskoj, Francuskoj, Njemačkoj, Grčkoj, Mađarskoj, Irskoj, Italiji, Latviji, Litvi, Luksemburgu, Malti, Nizozemskoj, Poljskoj, Portugalu, Rumunjskoj, Slovačkoj, Sloveniji, Španjolskoj, Švedskoj, Ujedinjenoj Kraljevini.

Ovdje možete pronaći cijelu izjavu o sukladnosti u izboru proizvoda:

www.loewe.tv/eu/en/service/support

Sigurnost/Upozorenje

Zbog vaše sigurnosti, i da bi izbjegli nepotrebno oštećivanje vašeg aparata, molimo vas pročitajte i pratite sigurnosna uputstva ispod.

Znak



Ovaj simbol ukazuje na rizik od visokog napona.



Ovaj simbol služi da upozori korisnika na druge, specifičnije rizike.



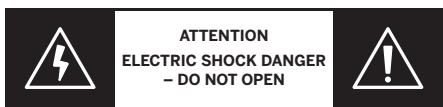
Ovaj simbol ukazuje na opasnost uzrokovanu nastajanjem vatre.



Ovaj simbol ukazuje na opasnost od oštrih ivica.

Nemojte skidati stražnji poklopac

Upozorenje: Kada otvarate ili skidate stražnji poklopac, postoji opasnost od električnog udara i rizik od ozbiljnih povreda od visokog napona.



Nikada sami ne otvarajte stražnji poklopac. Prepustite radove popravke i održavanja vašeg TV prijemnika kvalifikovanim, ovlaštenim televizijskim tehničarima.

Molimo kontaktirajte vašeg prodavca ili našu službu za korisnike.

Namjenjena upotreba i uslovi okoline



Ovaj TV prijemnik je namjenjen isključivo za prijem i prikazivanje slika i zvučnih signala.



Ovaj TV prijemnik je dizajniran za suhe prostorije (dnevne sobe i kancelarijske prostore). Ne smije se koristiti u prostorijama sa visokim stepenom vlage (npr. kupatilo, sauna) ili vani.

Visoka vlažnost i koncentracija prašine mogu uzrokovati električno pražnjenje u aparatu. Ovo može voditi ka opasnosti od povreda i oštećenju aparata električnim naponom ili vatrom.

Ako ste aparat unijeli iz hladnog u toplo okruženje, ostavite ga isključenog jedno sat vremena zbog nastajanja kondenza.

Nemojte stavljati predmete napunjene tekućinom iznad aparata. Zaštitite aparat od kapanja ili prskanja vodom.

Sviće i otvoreni plamen se svo vrijeme moraju držati dalje od aparata da bi se spriječilo širenje vatre.

Materijali koje koristimo u ovom aparatu su u skladu sa svim regulatornim zahtjevima. Međutim, prenos substanci ne može biti isključen. Zbog toga preporučujemo da zauvijek iz-

bjegavate kontakt između hrane i TV prijemnika.

Transport



Nepravilno rukovanje za vrijeme transporta može uzrokovati oštećenje ekrana i rizik od povreda.



Ekran je načinjen od stakla ili plastike i može pući ako se njime nepravilno rukuje.

Potrebno je da bar dvije osobe nose prijemnik. Transportujte prijemnik samo u vertikalnom položaju.

Na staklo ili plastiku se ne smije vršiti pritisak prilikom transporta.

Pravilno otpakivanje prijemnika je prikazano u priručniku za upotrebu 1.

Da bi izbjegli oštećivanje mehaničke strukture TV prijemnika i stalka za pod, izvadite TV prijemnik iz njegove baze i pomjerajte ta dva dijela odvojeno.

Kada je TV prijemnik postavljen na novu lokaciju, potrebne su najmanje 2 osobe da ga rastave.

Glavni kabl/strujni napon



Odmah iskopčajte napojni kabl iz utičnice ako primjetite nešto neobično, ili ako aparat stalno pokazuje kvarove.



Nepravilan napon može oštetiti aparat. Ovaj aparat se može povezati na glavni izvor napajanja sa naponom i frekvencijom koja je naznačena na ploči za procjenu koristeći priloženi napojni kabl.

Glavni napojni kabl TV prijemnika mora biti lako dostupan tako da se prijemnik može iskopčati iz struje u bilo koja doba.

Kada iskopčavate glavni napojni kabl, nemojte vući za kabl nego vadite držeći za utikač. Kablovi u glavnom napojnom kابلu se mogu oštetiti i uzrokovati kratki spoj kada se ponovo ukopča u struju.

Glavni napojni kabl sa oštećenom izolacijom može voditi ka strujnom udaru i predstavljati opasnost od požara. Nikada nemojte koristiti oštećeni napojni kabl.

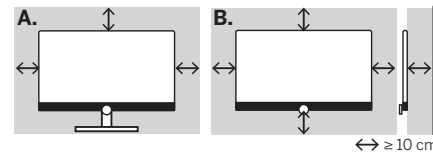
Ako koristite produžni kabl sa više utičnica da ukopčate vaš TV prijemnik, nemojte povezivati nekoliko produžnih kablova jedan za drugim.

Cirkulacija zraka i visoke temperature



Kao i bilo koji drugi električni uređaj, vaš TV prijemnik treba zrak za hlađenje. Ako nema cirkulacije zraka, to može uzrokovati požar.

Zbog toga otvori za ventilaciju na stražnjem poklopcu moraju biti slobodni. Molimo na pokrivajte prijemnik.



A. Stalac za sto/Stalac za pod: Ostavite najmanje 10 cm slobodnog prostora oko prijemnika sa strane i odozgo.

B. Postavljanje na zid: Ostavite najmanje 10 cm prostora oko prijemnika sa strane, iznad i ispod.

Strana tijela



Strana tijela unutar prijemnika mogu voditi ka nastajanju kratkog spoja i požara.

Postoji opasnost od povreda i oštećenja.

Zbog toga pazite da metalni dijelovi, igle, spajalice, tekućine, vosak ili slično ne uđu kroz ventilacione otvore na stražnjem poklopcu u unutrašnjost prijemnika.

Ako nešto uđe u unutrašnjost prijemnika, odmah iskopčajte glavni napojni kabl prijemnika i obavijestite odjel za korisničku službu radi provjere.

Instalacija



Televizijski prijemnik može pasti i uzrokovati ozbiljne povrede ili smrt lica. Mnogo povreda, naročito djece, se može izbjeći preduzimajući jednostavne mjere opreza kao što su:

- UVIJEK koristite ormariće ili stalke ili metode postavke koje su preporučene od strane proizvođača televizijskog prijemnika.

- UVIJEK koristite namještaj koji bezbjedno podupire televizijski prijemnik.

- UVIJEK osigurajte da televizijski prijemnik ne prelazi preko ivice namještaja na kom se nalazi.

- UVIJEK objasnite djeci opasnosti od penjanja po namještaju da bi dohvatili televizijski prijemnik ili njegovu kontrolnu dugmad.

- UVIJEK postavite žice i kablove povezane sa vašim televizorom tako da ih ne možete iščupati, zgrabiti ili se sapslesti o njih.

- NIKAD ne postavljajte televizijski prijemnik na nestabilnu lokaciju.

- NIKAD ne postavljajte televizijski prijemnik na visoki namještaj (na primjer, police za posude ili police za knjige) a

da ne učvrstite i namještaj i televizijski prijemnik na odgovarajuću potporu.

- NIKAD ne postavljajte televizijski prijemnik na krpu ili druge materijale koji se mogu nalaziti između televizijskog prijemnika i namještaja na kojem se nalazi.

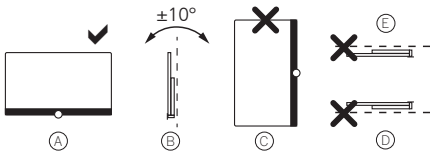
- NIKAD ne stavljajte predmete koji mogu izazivati djecu da se penju, kao što su igračke ili daljinski upravljač, na televizor ili na namještaj na kojem se televizor nalazi.

Ako će se postojeći televizijski prijemnik zadržati i premjestiti, potrebno je primjeniti iste mjere opreza kao iznad.

Loewe TV prijemnici se vode kao Loewe pribor. Veoma preporučujemo da se koriste originalna Loewe rješenja za postavke.

Obratite pažnju na uputstva koja se tiču postavljanja radi različitih mogućih rješenja za postavke. Uz svaki Loewe proizvod dolazi odgovarajuća dokumentacija.

Treba se pratiti uobičajena pozicija za TV prijemnik. TV prijemnik može da radi samo uspravljen horizontalno (A). Za postavku na zid maksimalni nagib može biti do 10 stepeni (B). TV prijemnik se nikada ne bi trebao koristiti uspravljen (C), položen (D) ili da visi sa plafona (E).



Postavite prijemnik tako da nije izložen direktnom sunčevom svjetlu i dodatnom grijanju iz radijatora!

Kada koristite pribor od drugih proizvođača, molimo vas pobrinite se da možete lako prilagoditi TV prijemnik odgovarajućem rješenju za postavku.

Kada podešavate TV prijemnik, pazite da pritisak na okvir prijemnika nije prevelik.



Naročito kod ekrana velikog formata, postoji opasnost od oštećenja ekrana.

Postavljanje TV prijemnika na držač prema VESA standardu zahtijeva obaveznu upotrebu Loewe VESA vijaka za adapter. Inače se TV može oštetiti.

Loewe VESA vijci za adapter se moraju zakačiti na TV prijemnik sa zateznom silom od otprilike 4Nm. Njih možete nabaviti kod prodavca Loewe opreme

(više informacije možete pronaći u online priručniku za korisnike).

Pobrinite se da nakon što otpakujete i postavite TV prijemnik, da materijal za pakovanje ne ostavite bez nadzora u dječijim rukama.

Molimo obratite pažnju na uputstvo za pakovanje i karton (pogledajte poglavlje **Odlaganje**).

Nadzor



Ne dajte djeci koja nisu pod nadzorom da rukuju TV prijemnikom ili da se igraju u blizini TV prijemnika!

Prijemnik se može oboriti, povući ili gurnuti sa stalka i povrijediti ljude.

Ne ostavljajte upaljen TV prijemnik bez nadzora!

Jačina tona



Glasna muzika može voditi ka oštećenju sluha. Izbjegavajte ekstremnu jačinu tona, naročito na duže vrijeme i kada koristite slušalice!

Grmljavina



Električni udari zbog udara munje mogu oštetiti prijemnik i preko antenskog sistema i preko kablova za napajanje strujom.



Za vrijeme grmljavinskih nepogoda, iskopčajte glavni napojni kabl i sve uključene antene iz TV prijemnika!

Ako imate priključen mrežni kabl na LAN izlaz, otkopčajte i to takođe!

Ako ćete biti odsutni na duže vrijeme, napojni kabl i svi povezani antenski kablovi trebaju da se iskopčaju iz TV prijemnika.

Čišćenje i njega/hemikalije



Iskopčajte TV iz napajanja strujom prije čišćenja!



Oštećenja nastala hemikalijama mogu imati različite efekte i voditi ka stvaranju požara.

Nikad ne izlažite prijemnik ili dodatnu opremu agresivnim (npr. korozivnim) hemikalijama kao što su baze ili kiseline!

Prednji ekran i daljinski upravljač TV prijemnika čistite samo vlažnom, mekanom, čistom krpom neutralnih boja, bez bilo kakvih sredstava za čišćenje ili ribanje koja su agresivna!

Poklopci zvučnika TV prijemnika su presvučeni tekstilom. Redovno usisavajte površine sa dodatkom koji ima mekanu četku!

Za kontaminaciju ili mrlje:

Navlažite mekanu krpu neutralnih boja rastvorom deterdženta ili komercijalnim sredstvom za uklanjanje mrlja i nježno obrišite mrlje! Mrlje takođe možete čistiti komercijalnim sredstvom za suho čišćenje mrlja (usisajte prašinu).

Nemojte platno koje prekriva zvučnik direktno vlažiti rastvorom deterdženta ili sredstvom za uklanjanje mrlja (rizik od formiranja kružnih mrlja)! Nemojte koristiti razređivače da čistite platno!

Pogledajte uputstvo za upotrebu proizvođača kada koristite sredstvo za uklanjanje mrlja!

Kada čistite poklopce zvučnika koji su bili izloženi nikotinu, postoji veći rizik od formiranja kružnih mrlja.

Tehničke informacije

O OLED ekranima

TV prijemnik sa OLED ekranom koji ste kupili zadovoljava najrigoroznije zahtjeve kvalitete i provjeren je što se tiče grešaka sa pikselima.

Uprkos velikoj pažnji prilikom proizvodnje ekrana, ne može se 100% garantovati da se neće pojaviti subpikselski nedostaci zbog tehničkih razloga.

Molimo vas da razumijete da se ove vrste efekata, sve dok su u granicama koje su navedene u standardu (ISO 9241-307, greška klase II), ne mogu smatrati kao nedostaci uređaja u smislu garancije.

OLED (Diode koje emituju organsko svjetlo) su tehnologija za sliku koja se zasniva na samo-osvjetljavajućim pikselima koji nude jasna poboljšanja u smislu kvaliteta slike i performansi.

Pod određenim uslovima, stalno, opterećenje jedne strane OLED materijala može uzrokovati stalne greške u slici koje se ne mogu ispraviti. Problemi sa ostacima slike se mogu pojaviti zbog korištenja statičnih slikovnih sadržaja tokom dužeg perioda, kao što su statične slike, titlovi ili poruke o funkcijama ekrana, stalno ponavljanje emisija ili video sekvenci, statični prikazi koji služe kao monitor za prezentaciju ili sa video igrama, crne trake na nekim formatima ekrana. Ovi problemi sa ostacima slike nisu nedostaci u smislu garancije.

Ako se predugo prikazuju statične slike, TV prijemnik automatski prebacuje na kontrast koji je povoljniji za ekran. Nakon nove operacije korisnika, uređaj se odmah vraća u normalno stanje.

Pod normalnim uslovima gledanja, ovakvi ostaci slike se ne pojavljuju.

Da bi stalno održali visoki kvalitet slike ekrana, vaš OLED Loewe TV prijemnik se sam automatski kalibrira u redovnim intervalima.

Kada gasite TV prijemnik sa daljinskog upravljača, kada je potrebno, proces kalibracije se pokreće i traje nekoliko minuta. Za vrijeme ovog perioda, ne smije se prekidati napajanje strujom TV prijemnika.

Informacije o povezanim USB hard diskovima

Iskopčavanje TV prijemnika iz napona za vrijeme rada ili slučajni prekid napajanja strujom (npr., nestanak struje) može uzrokovati oštećenja na sistemu datoteka hard diska i na taj način gubljenja snimljenih sadržaja.

Nikada nemojte isključivati USB spremnik iz TV prijemnika. Preporučujemo da prebacite TV prijemnik u standby modus rada prije nego što ga iskopčate iz glavnog napajanja.

Loewe ne odgovara za gubljenje podataka na integrisanom hard disku vašeg TV prijemnika.

Ažuriranje softvera

Trenutne verzije softvera se mogu skinuti sa Loewe internet stranice (vidjeti ispod) i instalirati na vaš TV prijemnik koristeću USB memorijski štapić.

Ako je vaš TV prijemnik povezan na Internet, TV prijemnik se može ažurirati direktno putem Interneta.

Za više informacija o ažuriranju softvera, molimo pogledajte uputstvo za korisnike koje se može skinuti sa Loewe Internet stranice.

Obavještenje o digitalnim uslugama

Naši TV prijemnici su "proizvodi sa digitalnim elementima", čija osnovna funkcija, kao što je TV prijem putem kablova ili satelita ili prikazivanje DVD/Blu-ray sadržaja preko prikazivača povezanog na TV prijemnik, se može u principu koristiti i bez ovih digitalnih elemenata. Digitalni elementi koji se nalaze u ovom uređaju uključuju, ali nisu ograničeni samo na, aplikacije, igre, muziku, video usluge i druge programe, kao i platforme koje vam dopuštaju skidanje i/ili pristup dodatnim aplikacijama. Usluge, sadržaji i/ili elementi koji su navedeni iznad, kao i platforme servera koje su potrebne za njih, kojima oni pristupaju u pozadini putem Interneta, se nude i/ili su omogućene od strane trećih provajdera. Molimo pogledajte odgovarajuće uslove za krajnje korisnike i/ili odredbe i uslove ovih trećih provajdera, sa kojima se morate složiti kasnije, naročito kada instalirate TV prijemnik po prvi put, ali takođe i kada koristite usluge trećih lica. Ovaj pristanak stvara direktnu ugovornu vezu između vas i vašeg provajdera usluga koji se tiče odgovarajućih digitalnih elemenata, usluga i/ili sadržaja. Kao proizvođač TV prijemnika, Loewe Technology GmbH nema uticaja na nabavku digitalnih elemenata, usluga i sadržaja, njihovog kvaliteta, vizuelne prezentacije, nabavke i ažuriranja i, posebno, na kraju životnog vijeka ovih digitalnih elemenata, usluga i sadržaja. Sa druge strane, za vrijeme životnog vijeka TV prijemnika, novi digitalni elementi, usluge i/ili sadržaji se takođe mogu nuditi na uređaju bez vašeg redovnog pristanka. Ovi dodatni digitalni elementi, usluge i/ili sadržaj su rezultat, između ostalog, tehnološkog napretka i opštih zahtjeva tržišta. Međutim, ne postoji obaveza za nabavkom novih digitalnih elemenata, usluga i/ili sadržaja. Posebno, nema obaveze za nabavkom zamjenskih ili nasljednih elemenata, usluga ili sadržaja nakon isteka životnog vijeka.

Molimo pogledajte odgovarajuće uslove za krajnje korisnike i/ili odredbe i uslove koji se odnose na vaš uređaj.

Kompatibilnost

Ne može se garantovati da će Loewe modeli raditi na početku i stalno sa svom dodatnom opremom koja je povezana.

Okolina

Potrošnja struje

Vaš TV prijemnik je opremljen sa eco-standby uređajem za napajanje. U standby modusu rada, potrošnja struje pada na nisku potrošnju (vidjeti Tehničke podatke). Ako želite da sačuvate još više energije onda iskopčajte uređaj iz napajanja. Molimo imajte na umu da se EPG podaci (Elektronski vodič programa) izgube i da je moguće da vaš TV prijemnik neće moći da izvrši vremenski programirane snimke.

TV prijemnik će biti potpuno odvojen od glavnog napajanja kada iskopčate napojni kabl.

Potrošnja struje TV prijemnika za vrijeme rada zavisi od postavki u postavkama sistema. Da bi postigli vrijednosti koje su navedene u tehničkim podacima, potrebno je da deaktivirate funkciju "Wake-on-LAN". Ako aktivirate ovu funkciju, godišnja potrošnja energije neće porasti za više od 20%.

Ako aktivirate automatsko zamagljivanje, slika vašeg TV-a će se prilagoditi jasnoći ambijenta. To smanjuje potrošnju energije TV prijemnika.

Automatsko gašenje

Ako ne dirate funkcije TV-a 4 sata (podešavanje jačine tona, mijenjanje kanala, itd) TV će se automatski prebaciti u standby modus rada da štedi energiju. Poruka da se prekine ovaj proces gašenja se pojavi jednu minutu prije isteka 4 sata.

Odlaganje

Odabrali ste veoma vrijedan i izdržljiv proizvod.

Pakovanje i karton

Vaš prodavac će se rado pobrinuti za odlaganje pakovanja umjesto vas. Ako sami odlazete pakovanje, odložite pakovanje u namjenski određeni spremnik za odlaganje smeća u skladu sa lokalnim pravilima za odlaganje. Ostavite karton i papir u otpadni papir, folije i stiropor u spremnik za odlaganje materijala za reciklažu.



Prijemnik



Vaš Loewe proizvod je napravljen od kvalitetnih materijala i komponenti koje se mogu reciklirati i ponovo upotrijebiti.

Ovaj simbol znači da električna i elektronska oprema uključujući kablove mora biti odložena posebno od kućnog otpada na kraju njihovog životnog vijeka.

Vi možete vratiti vaš stari prijemnik besplatno u centre za reciklažu, ili vašem prodavcu, ako kupujete sličan novi uređaj.

Dodatni detalji o povratu (čak i za zemlje koje nisu EU) su takođe dostupni kod vaših lokalnih vlasti. Oni čine važan doprinos zaštiti naše ooline.

Baterije



Originalne baterije za opremu na sadrže štetne materije kao što je kadmijum, olovo ili živa.

Upotrebene baterije se ne bi trebale odlagati sa kućnim otpadom. Odložite upotrebene baterije besplatno u spremnike za prikupljanje postavljene kod vašeg prodavca ili na javnim mjestima za prikupljanje.

Aplikacije

Koristite vaš pametni telefon da skenirate QR kod ispod i skinete preporučenu aplikaciju.



"my Loewe" je ulazna tačka u svijet Loewe i daje vam pristup svim korisničkim priručnicima za vaš Loewe proizvod.

Deklaracija



Loewe Technology GmbH potvrđuje da je proizvod u skladu sa osnovnim zahtjevima Direktive 2014/53/EU, kao i sa drugim

EU direktivama.

U rasponu frekvencija od 5150 do 5350 MHz, ovaj TV se može koristiti samo unutar prostorija u sljedećim zemljama:

Austrija, Belgija, Bugarska, Češka Republika, Danska, Estonija, Finska, Francuska, Grčka, Hrvatska, Irska, Italija, Kipar, Latvija, Litvanija, Luksemburg, Mađarska, Malta, Nizozemska, Njemačka, Poljska, Portugal, Rumunija, Slovačka, Slovenija, Španija, Švedska, Ujedinjeno Kraljevstvo





Ovdje možete naći kompletnu deklaraciju o usklađenosti u odabiru proizvoda:

www.loewe.tv/eu/en/service/support

Bezbednosno upozorenje

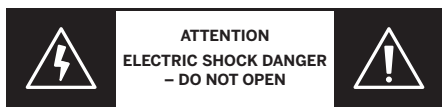
Radi vaše bezbednosti, da biste izbegli nepotrebno oštećenje vaše jedinice, pročitajte i sledite bezbednosna uputstva u nastavku.

Legenda

-  Ovaj simbol označava rizike uzrokovane visokim naponom.
-  Ovaj simbol upozorava korisnika na druge, konkretnije rizike.
-  Ovaj simbol označava opasnosti koje može uzrokovati požar.
-  Ovaj simbol označava opasnosti koje mogu uzrokovati oštre ivice.

Ne skidajte postavljeni zadnji panel



Upozorenje: Prilikom otvaranja ili skidanja zadnjeg panela postoji opasnost od strujnog udara i rizik od ozbiljnih povreda usled visokog napona.



Nikad ne otvarajte zadnji panel sami. Popravke i servisiranje vašeg televizora prepustite kvalifikovanim, ovlašćenim tehničarima za televizore.

Obratite se svom distributeru ili našoj službi za korisnike.

Namenska upotreba i uslovi okoline

-  Ovaj televizor je namenjen isključivo za prijem i reprodukciju signala slike i zvuke.
-  Televizor je namenjen za korišćenje u suvih prostorijama (dnevni sobama i kancelarijskim prostorima). Ne sme se koristiti u prostorijama sa visokim nivoom vlažnosti (npr. kupatilu, sauni) ili na otvorenom.

Visoka vlažnost i koncentracije prašine dovešće do curenja struje u televizoru. To može da dovede do opasnosti od povreda i oštećenja televizora zbog električnog napona ili požara.

Ako ste televizor doneli iz hladnog u toplo okruženje, ostavite ga isključenog oko sat vremena zbog kondenzacije.

Ne stavljajte predmete napunjene tečnošću na televizor. Zaštitite televizor od kapanja i prskanja vode.





Sveće i drugi izvori otvorenog plamena uvek moraju da se drže podalje od televizora da bi se sprečilo širenje vatre.



Materijali od kojih je ovaj uređaj proizveden su u skladu sa svim regulatornim zahtevima. Međutim, ne može se isključiti migracija supstanci. Zato preporučujemo da izbegavate stalni kontakt između hrane i televizora.

Transport

-  Nepravilno rukovanje tokom transporta može dovesti do oštećenja ekrana i opasnosti od povreda.
-  Ekran se sastoji od stakla ili plastike i može da se razbije u slučaju nepravilnog rukovanja.

Za transport televizora su potrebne najmanje dve osobe. Transportujte televizor samo u vertikalnom položaju.



Staklo ili plastika ne sme da bude izloženo pritisku tokom transporta.

Ispravan postupak raspakivanja televizora je prikazan u priručniku za rad 1.

Da ne biste oštetili mehaničku strukturu televizora i podnog postolja, skinite televizor sa baze i pomerajte dva dela odvojeno.

Kada se televizor postavlja na novu lokaciju, za ponovno sastavljanje su potrebne najmanje dve osobe.

Kabl za napajanje/izvor napajanja

-  Odmah isključite kabl za napajanje iz mrežne utičnice ako primetite bilo šta neobično ili ako se na jedinici ponavljaju kvarovi.
-  Nepravilan napon može da ošteti televizor.

Ovaj televizor se sme povezati samo na mrežno napajanje sa naponom i frekvencijom naznačenim na tablici sa podacima, pomoću priloženog mrežnog kabla.

Utikač za napajanje televizora mora da bude lako dostupan tako da se televizor u svakom trenutku može isključiti iz struje.

Kada izvlačite utikač za napajanje iz utičnice, nemojte da vučete kabl već kućište utikača. Kablovi i utikač za napajanje mogu da se oštete i izazovu kratki spoj kada se ponovo uključe.

Kabl za napajanje sa oštećenom izolacijom može da dovede do strujnog udara i predstavlja opasnost od požara. Nikad nemojte da koristite oštećeni kabl za napajanje.

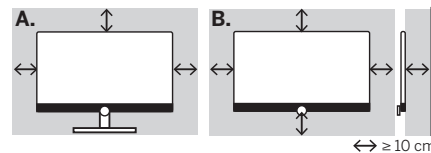
Ako koristite prenosni produžni kabl za povezivanje televizora, nemojte da povezujete više produžnih kablova jedan na drugi.

Protok vazduha i visoke temperature



Kao i svaki elektronski uređaj, vašem televizoru je potreban vazduh za hlađenje. Ako je protok vazduha otežan, može doći do požara.

Prorezi za ventilaciju na zadnjem panelu televizori stoga ne smeju da budu blokirani. Nemojte pokrivati televizor.



A. Sto/postolje: Ostavite najmanje 10 cm prostora sa bočnih strana i iznad televizora.

B. Montaža na zid: Ostavite najmanje 10 cm prostora sa bočnih strana, iznad i ispod televizora.

Strani predmeti



Strani predmeti unutar televizora mogu da dovedu do kratkog spoja i požara.

Postoji opasnost od povreda i štete.

Zbog toga pazite da metalni delovi, igle, spajalice, tečnosti, vosak ili slične stvari ne uđu kroz proreze za ventilaciju na zadnjem panelu u unutrašnjost televizora.

Ako nešto uđe u unutrašnjost aparata, odmah isključite utikač za napajanje televizora iz struje i obavestite službu za korisnike radi provere.

Montaža



Televizor može pasti i izazvati ozbiljne telesne povrede ili smrt. Mnoge povrede, posebno povrede dece, mogu se izbeći ako se preduzmu jednostavne mere predostrožnosti kao što su sledeće:

– UVEK koristite kredenac ili postolje ili metode montaže koje preporučuje proizvođač televizora.

– UVEK koristite nameštaj koji može bezbedno da podnese težinu televizora.

– UVEK pazite da televizor nije postavljen na ivici nameštaja na kojem se nalazi.

– UVEK upozorite decu na opasnosti penjanja na nameštaj da bi dosegli televizor ili komande televizora.

– UVEK postavite kablove povezane sa televizorom tako da se niko ne može spotaknuti, povući ih ili zgrabiti.

– NIKAD ne postavljajte televizor na nestabilno mesto.

– NIKAD ne postavljajte televizor na visoki nameštaj (npr. na ormane ili police za knjige) bez pričvršćivanja i nameštaja i televizora za odgovarajuću potporu.

– NIKAD ne postavljajte televizor na stolnjak ili druge materijale koji se mogu nalaziti između televizora i nameštaja na kojem je televizor postavljen.

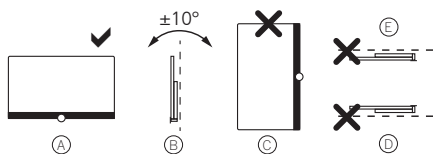
– NIKAD ne stavljajte predmete koji bi mogli izazvati decu da se penju, kao što su igračke i daljinski upravljači, na vrh televizora ili nameštaj na kojem se televizor nalazi.

Ako će se postojeći televizor sačuvati i premestiti na drugo mesto, takođe vredi prethodno navedeno.

Loewe televizori su namenjeni za korišćenje sa Loewe dodacima. Preporučujemo da koristite originalna Loewe rešenja za montažu.

Obratite pažnju na uputstva za montažu za različita moguća rešenja! Sa svakim Loewe proizvodom se isporučuje odgovarajuća dokumentacija.


Treba se pridržavati uobičajenog položaja televizora. Televizor se može koristiti samo u horizontalnom uspravnom položaju (A). Nagib može da iznosi najviše 10 stepeni kod montaže na zid (B). Televizor nikad ne sme da se koristi u tzv. portret položaju (C), ležećem položaju (D) ili postavljen na plafonu (E).



Postavite televizor tako da nije izložen direktnoj sunčevoj svetlosti i dodatnom grejanju od radijatora!

Kada koristite dodatke drugih proizvođača, uverite se da televizor možete jednostavno prilagoditi odgovarajućem rešenju za montažu.

Prilikom prilagođavanja televizora, pazite da okvir televizora nije izložen prevelikom pritisku.



Postoji opasnost od oštećenja ekrana, posebno kod velikih ekrana.

Montaža televizora na nosač prema VESA standardu zahteva obavezno korišćenje Loewe VESA adapterskih šrafova. U suprotnom se može oštetiti televizor.

Loewe VESA adapterski šrafovi moraju se pričvrstiti na televizor sa obrtnim momentom od približno 4 Nm. Možete ih nabaviti od Loewe distributera (više informacija možete pronaći u korisničkom priručniku na internetu).

Pazite da nakon raspakivanja i postavljanja televizora ambalažni materijal ne dođe u ruke dece.

Pogledajte i uputstva za odlaganje ambalaže i kutije (pogledajte poglavlje **Odlaganje**).

Nadzor



Nemojte dozvoljavati deci bez nadzora da rukuju televizorom niti ih puštati da se igraju u neposrednoj blizini televizora!

Televizor se može prevrnuti, pomeriti ili povući sa postolja i povrediti osobe.

Ne ostavljajte televizor bez nadzora kada je uključen!

Jačina zvuka



Glasna muzika može oštetiti sluh. Izbegavajte ekstremno pojačan zvuk, posebno tokom dužeg korišćenja i kada koristite slušalice!

Grmljavina



Strujni udar uzrokovan udarom groma može oštetiti televizor putem antene i putem izvora napajanja.



Tokom grmljavine isključite utikač za napajanje i sve povezane antenske kablove iz televizora!

Ako ste povezali mrežni kabl na LAN port, izvadite i njega!

Čak i u slučaju dužeg odsustva, utikač za napajanje i sve povezane antenske kablove treba isključiti iz televizora.

Čišćenje i nega/hemikalije



Isključite televizor iz struje prije čišćenja!



Oštećenja izazvana hemikalijama mogu da dovedu do štetnih efekata i požara.

Nikad nemojte da izlažete televizor ni dodatke agresivnim (npr. korozivnim) hemikalijama kao što su alkalije ili kiseline!

Televizor, prednji ekran i daljinski upravljač čistite samo vlažnom, mekom, čistom krpom neutralne boje, bez bilo kakvih agresivnih sredstava za čišćenje ili ribanje!

Panel zvučnika na televizoru je prekriven tkaninom. Redovno usisavajte površinu nastavkom s mekom četkom!

U slučaju kontaminacije ili mrlja:

Navlažite meku krpu neutralne boje otopinom deterdženta ili komercijalno dostupnim sredstvom za uklanjanje mrlja i laganim trljanjem uklonite mrlju! Mrlju možete tretirati i direktno komercijalnim sredstvom za suvo uklanjanje mrlja u spreju (u tom slučaju, usisajte prašinu).

Nemojte navlažiti tkaninu za prekrivanje direktno otopinom deterdženta ili sredstvom za uklanjanje mrlja (opasnost od stvaranja kruga od mrlje)! Nemojte koristiti rastvarače za čišćenje tkanine!

Obratite pažnju na uputstva za upotrebu proizvođača prilikom korišćenja sredstva za uklanjanje mrlja!

Prilikom čišćenja panela zvučnika koji su bili izloženi nikotinu, rizik od stvaranja kruga od mrlje je povećan.

Tehničke informacije

O OLED ekranu

Televizor sa OLED ekranom koji ste nabavili zadovoljava najstrože zahteve kvaliteta i pregledan je da nema grešaka piksela.

Uprkos pažnji prilikom proizvodnje ekrana, ne može se 100% garantovati da neće doći do podpikselskih defekata iz tehničkih razloga.

Imajte na umu da se ove vrste efekata, ako su unutar granica propisanih standardima (ISO 9241-307, klasa grešaka piksela II), ne mogu smatrati defektom uređaja u smislu garancije.

Organske svetleće diode su tehnologija emitovanja slike zasnovana na samosvetlećim pikselima koji imaju jasne prednosti u pogledu kvaliteta slike i performansi.

U određenim uslovima, trajno, jednostrano opterećenje OLED materijala može dovesti do postojanih grešaka sa slikom koje se ne mogu ispraviti. Problemi sa fantomskom slikom mogu nastati ako se statični slikovni sadržaj prikazuje duži vremenski period, kao što su nepokretne slike, titlovi ili sat, projekcija slajdova ili videosnimci koji se ponavljaju, statični ekrani koji služe kao monitori za prezentaciju ili videoigre, crne linije kod nekih formata slike. Ovi problemi sa fantomskom slikom ne predstavljaju defekte u kontekstu garancije.

Ako se statične slike prikazuju predugo, televizor automatski prelazi u režim kontrasta prilagođen ekranu. Kada korisnik unese novu naredbu, uređaj se odmah vraća u normalno stanje.

U normalnim uslovima gledanja problemi sa fantomskom slikom se ne javljaju.

Radi trajnog održavanja visokog kvaliteta prikaza slike, vaš OLED Loewe televizor se automatski kalibriše u redovnim intervalima.

Prilikom isključivanja televizora putem daljinskog upravljača, ako je to potrebno, započinje proces kalibracije koji traje nekoliko minuta. Tokom tog perioda napajanje televizora strujom se ne sme prekidati.

Informacije o povezanim USB hard diskovima

Isključivanje televizora iz napajanja tokom rada ili neželjenog prekida napajanja (npr. nestanka struje) može izazvati oštećenje sistema datoteka na hard disku i dovesti do gubitka snimljenog sadržaja.

Nikad nemojte isključivati USB memorijski uređaj iz televizora. Preporučujemo da televizor prebacite u režim mirovanja pre isključivanja iz napajanja.

Kompanija Loewe ne snosi odgovornost za gubitak podataka na integrisanom hard disku vašeg televizora.

Ažuriranje softvera

Aktuelne verzije softvera se mogu preuzeti sa Loewe internet stranice (vidi dole) i instalirati

na televizoru putem USB memorije.

Ako je televizor povezan na internet, može se ažurirati direktno putem interneta.

Za više informacija o ažuriranju softvera pogledajte korisnički priručnik koji možete da preuzmete sa Loewe internet stranice.

Izjava o ograničenju odgovornosti za digitalne usluge

Naši televizori predstavljaju „proizvode sa digitalnim elementima“, čije osnovne funkcije, kao što je prijem TV sadržaja preko kabla ili putem satelita ili reprodukcija DVD/Blu-ray sadržaja putem plejera povezanog sa televizorom, se u principu mogu koristiti i bez digitalnih elemenata. Digitalni elementi dostupni na uređaju uključuju, ali nisu ograničeni na, aplikacije, igre, muziku, video-usluge i druge programe, kao i platforme koje omogućavaju preuzimanje i/ili pristup dodatnim aplikacijama. Prethodno navedene usluge, sadržaj i/ili elementi, kao i za njih potrebne serverske platforme, kojima pristupaju u pozadini putem interneta, nude i/ili obezbeđuju nezavisni pružaoci usluga. Obratite pažnju na odgovarajući ugovor za krajnjeg korisnika i/ili uslove i odredbe ovih nezavisnih pružaoca usluga, na koje morate pristati kasnije, posebno prilikom postavljanja televizora po prvi put, ali i kada koristite usluge nezavisnih pružaoca usluga. Ova saglasnost predstavlja direktan ugovorni odnos između vas i nezavisnih pružalaca usluga u vezi sa korišćenjem odgovarajućih digitalnih elemenata, usluga i/ili sadržaja. Kao proizvođač televizora, kompanija Loewe Technology GmbH ne utiče na pružanje digitalnih elemenata, usluga i sadržaja, njihov kvalitet, vizuelni izgled, pružanje ažuriranja i, posebno, kraj životnog veka ovih digitalnih elemenata, usluga i sadržaja. Sa druge strane, tokom životnog veka televizora, novi digitalni elementi, usluge i/ili sadržaj se takođe mogu ponuditi na uređaju bez vaše redovne saglasnosti. Ovi dodatni digitalni elementi, usluge i/ili sadržaj rezultat su, između ostalog, tehnološkog napretka i opštih tržišnih zahteva. Međutim, ne postoji obaveza pružanja novih digitalnih elemenata, usluga i/ili sadržaja. Konkretno, ne postoji obaveza obezbeđivanja zamene ili naslednika nakon kraja životnog veka digitalnog elementa, usluge ili sadržaja.

Pogledajte odgovarajući ugovor za krajnjeg korisnika i/ili uslove i odredbe koji se odnose na vaš uređaj.

Kompatibilnost

Ne može se garantovati da će Loewe modeli raditi na početku i trajno sa svim perifernim uređajima koji se mogu povezati.

Životna sredina

Potrošnja energije

Vaš televizor je opremljen funkcijom ekološke potrošnje energije u režimu mirovanja. U režimu mirovanja potrošnja energije pada na nisku potrošnju (pogledajte „Tehničke podatke“). Ako želite da uštedite još više energije, isključite uređaj iz napajanja. Napominjemo da će doći do gubitka EPG podataka (elektronski programski vodič) i televizor ne može obaviti eventualno programirano snimanje sadržaja.

Televizor je potpuno odvojen od napajanja samo kada isključite kabl za napajanje.

Količina energije koju televizor troši tokom rada zavisi od podešavanja u sistemskim podešavanjima. Da bi se postigle vrednosti navedene u tehničkim podacima, potrebno je deaktivirati funkciju „Wake-on-LAN“ (Buđenje na LAN mreži). Ako aktivirate ovu funkciju, godišnja potrošnja energije neće porasti za više od 20%.

Ako aktivirate funkciju automatskog zatamnjivanja, slika na televizoru će se prilagođavati osvetljenosti okoline. Time se smanjuje potrošnja energije televizora.

Automatsko isključivanje

Ako se televizor ne koristi 4 sata (ne smanjuje se ili pojačava zvuk, menja program itd.), automatski će preći u stanje mirovanja radi uštede energije. Upit za prekid procesa isključivanja se pojavljuje minut pre isteka 4 sata.

Odlaganje

Izabrali ste veoma vredan i izdržljiv proizvod.

Ambalaža i karton

Odlaganje ambalaže će vrlo rado obaviti vaš specijalizovani distributer. Ako sami odlažete ambalažu, odložite je u kontejnere za sortirani otpad u skladu sa lokalnim propisima za odlaganje otpada. Karton i papir odložite u otpadni papir, a foliju i polistiren u kontejner za otpad koji se može reciklirati.



Televizor



Loewe proizvod je izrađen od kvalitetnih materijala i komponenti koje se mogu reciklirati i ponovo koristiti.

Ovaj simbol znači da se električna i elektronska oprema uključujući kablove mora odložiti odvojeno od kućnog otpada po isteku radnog veka.

Svoj stari televizor možete besplatno vratiti u određenim centrima za reciklažu ili kod svog distributera, ako kupite sličan novi uređaj.

Dodatni detalji o vraćanju (čak i za zemlje koje nisu članice EU) su takođe dostupni kod vaše lokalne uprave. Oni daju važan doprinos zaštiti životne sredine.

Baterije



Originalne baterije za opremu ne sadrže štetne materije kao što su kadmijum, olovo ili živa.

Potrošene baterije se ne smeju odlagati u kućni otpad. Potrošene baterije mogu da se besplatno odlože u kontejnere za sakupljanje postavljene kod distributera ili na javnim lokacijama za sakupljanje.

Aplikacije

Pomoću pametnog telefona skenirajte sledeći QR kod i preuzmite preporučenu aplikaciju.



Aplikacija „my Loewe“ predstavlja ulaznicu u Loewe svet i pruža vam pristup svim korisničkim uputstvima za vaše Loewe proizvode.

Izjava



Kompanija Loewe Technology GmbH potvrđuje da je njen proizvod u skladu sa osnovnim zahtevima Direktive 2014/53/EU, kao i drugim relevantnim direktivama EU.

U frekventijskom opsegu od 5150 do 5350 MHz, ovaj televizor sme da se koristi samo u zatvorenom prostoru u sledećim zemljama:

Austrija, Belgija, Bugarska, Hrvatska, Kipar, Češka Republika, Danska, Estonija, Finska, Francuska, Nemačka, Grčka, Mađarska, Irsko, Italija, Letonija, Litvanija, Luksemburg, Malta, Holandija, Poljska, Portugal, Rumunija, Slovačka, Slovenija, Španija, Švedska, Ujedinjeno Kraljevstvo.

Ovde možete pronaći kompletnu deklaraciju o usaglašenosti u izboru proizvoda:

www.loewe.tv/eu/en/service/support

Varnost/Opozorilo

Za vašo varnost in v izogib nepotrebni škodi na vašem televizorju prosimo, da preberete in upoštevate spodnja varnostna navodila.

Tipka



Ta simbol označuje nevarnosti zaradi visokih napetosti.



Ta simbol opozarja uporabnika na druga, bolj specifična tveganja.



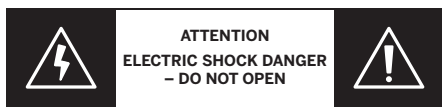
Ta simbol označuje nevarnosti zaradi nastanka požara.



Ta simbol označuje nevarnosti zaradi ostrih robov.

Ne odstranjajte zadnje plošče s televizorja

Opozorilo: Pri odpiranju ali odstranjevanju zadnje plošče obstaja nevarnost električnega udara in tveganje za resne telesne poškodbe zaradi visokih napetosti.



Nikoli ne odpirajte zadnje plošče sami. Popravila in servisiranje svojega televizorja prepustite usposobljenim, pooblaščenim tehnikom za popravilo televizorjev.

Prosimo, da stopite v stik s svojim trgovcem ali našo službo za stranke.

Namenska uporaba in okoljski pogoji



Ta televizor je namenjen izključno sprejemu in predvajanju slike ter zvočnih signalov.



Televizor je zasnovan za suhe prostore (dnevne sobe in pisarne). Ni ga dovoljeno uporabljati v prostorih z veliko vlage (npr. kopalnica, savna) ali na prostem.

Visoka raven vlage in prahu povzroči izgubo elektrike v televizorju. To lahko povzroči nevarnost telesnih poškodb ali škode na televizorju zaradi električnih napetosti ali ognja.

Če televizor prinesete iz mrzlega v toplo okolje, ga pustite ugasnjenega za približno eno uro zaradi nastanka kondenza.

Čez televizor ne nameščajte predmetov, polnih tekočine. Televizor zaščitite pred kapljicami in pljuski vode.



Sveč in drugih odprtih plamenov nikoli ne približujte televizorju, da preprečite širjenje ognja.

Materiali, ki smo jih uporabili, so skladni z vsemi zakonskimi predpisi. Vendar pa migracije snovi ni mogoče izključiti. Zato predlagamo, da se izogibate trajnemu stiku hrane s televizorjem.

Transport



Neustrezno ravnanje med transportom lahko povzroči škodo na zaslonu in tveganje za telesne poškodbe.



Zaslon je izdelan iz stekla ali plastike in se ob nepravilnem ravnanju razbije.

Za prenašanje televizorja sta potrebna vsaj dva človeka. Televizor prevažajte samo v navpičnem položaju.

Med transportom na steklo ali plastiko ne sme nič pritiskati.

Pravilno odstranjevanje embalaže s televizorja je prikazano v navodilih za uporabo 1.

Da bi preprečili poškodbe mehanske strukture televizorja in stojala, odstranite televizor z nosilne noge in oba dela premikajte ločeno.

Ko televizor postavite na novo lokacijo, ga morata sestaviti vsaj 2 osebi.

Napajalni kabel/napajanje



Nemudoma odklopite napajalni kabel z omrežne vtičnice, če opazite kaj nenavadnega ali pa enota prikazuje ponavljajoče se okvare.



Nepravilne napetosti lahko poškodujejo televizor.

Ta televizor je dovoljeno povezati z omrežnim napajanjem z napetostjo in frekvenco, ki sta prikazani na tipski ploščici, s priloženim napajalnim kablom.

Omrežna vtičnica televizorja mora biti preprosto dostopna, tako da je mogoče televizor odklopiti od napajanja kadarkoli.

Ko vlečete vtič iz omrežne vtičnice, ne vlecite za kabel temveč za ohišje vtiča. Lahko bi poškodovali žice vtiča in ustvarili kratek stik, ko bi ga spet priključili na omrežje.

Napajalni kabel s poškodovano izolacijo lahko povzroči električni udar in predstavlja tveganje za požar. Nikoli ne uporabljajte poškodovanega napajalnega kabla.

Če za povezavo televizorja uporabljate prenosni podaljšek, ne povežite več podaljškov med seboj.

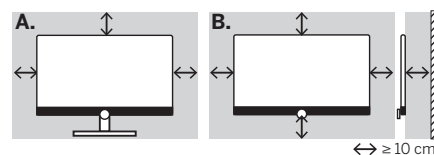
Kroženje zraka in visoke temperature



Kot katera koli elektronska naprava, vaš televizor potrebuje zrak za hla-

jenje. Če je kroženje zraka omejeno, lahko pride do požara.

Prezračevalne reže na zadnji plošči televizorja morajo zato biti proste. Prosimo, ne prekrivajte televizorja.



A. Namizna/nosilna noga: Pustite vsaj 10 cm praznega prostora okoli televizorja ob straneh in nad njim.

B. Namestitev na steno: Pustite vsaj 10 cm prostora okoli televizorja ob straneh, nad in pod njim.

Tujki



Tujki v televizorju lahko povzročijo kratke stike in požar.

Obstaja nevarnost telesnih poškodb ali materialne škode.

Zato preprečite, da bi kovinski deli, igle, pisarniške sponke, tekočine, vosek ali podobno prešli skozi prezračevalne reže v zadnji plošči v notranjost televizorja.

Če kaj zaide v notranjost naprave, nemudoma izvalcite napajalni kabel televizorja in obvestite oddelek za podporo strankam, da jo pregleda.

Namestitev



Televizor lahko pade, kar lahko povzroči resne telesne poškodbe ali smrt. Mnogo telesnih poškodb, zlasti otrok, lahko preprečimo s preprostimi previdnostnimi ukrepi, na primer:

– VEDNO uporabljajte omarice ali stojala ali montažne nosilce, ki jih priporoča proizvajalec televizorja.

– VEDNO uporabljajte pohištvo, ki lahko varno podpre televizor.

– VEDNO poskrbite, da televizor ne visi čez rob pohištva, na katerem stoji.

– VEDNO seznanite otroke z nevarnostmi plezanja po pohištvu, da bi dosegli televizor ali upravljalne tipke.

– VEDNO zvežite žice in kable, ki so povezani s televizorjem, tako da se ob njih ne morejo spotakniti, jih vleči ali zgrabiti.

– NIKOLI ne postavljajte televizorja na nestabilno mesto.

– NIKOLI ne postavljajte televizorja na visoko pohištvo (na primer omare ali knjižne regale) brez da bi pritrtili pohištvo in televizor na ustrezno oporo.

– NIKOLI ne postavljajte televizorja na blago ali druge materiale, ki so morda med televizorjem in nosilnim pohištvom.

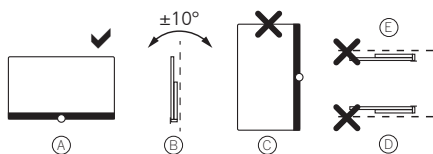
– NIKOLI ne postavljajte predmetov, ki bi lahko premamili otroke k plezanju, kot so na primer igrače in daljinski upravljalniki, na televizor ali pohištvo, na katerem stoji televizor.

Če boste obstoječ televizor obdržali in ga prestavili, upoštevajte isto, kot je navedeno zgoraj.

Televizorji Loewe so določeni za dodatke Loewe. Toplo priporočamo uporabo originalnih rešitev za televizorje Loewe.

Upoštevajte navodila v zvezi z namestitvijo za različne možne rešitve za televizorje! Ustrezna dokumentacija je priložena vsakemu izdelku Loewe.


Upoštevajte običajni položaj televizorja. Televizor sme delovati samo v vodoravno navpičnem položaju (A). Naklon lahko znaša največ 10 stopinj od stenskega nosilca (B). Televizor nikoli ne sme biti prižgan v portretnem položaju (C), leže (D) ali s stropa navzdol (E).



Postavite televizor tako, da ni izpostavljen neposredni sončni svetlobi in dodatnemu segrevanju zaradi radiatorjev.

Če uporabljate dodatke drugih proizvajalcev, se prepričajte, da lahko televizor preprosto prilagodite posamezni rešitvi za televizorje.

Pri prilaganju televizorja poskrbite, da pritisk, ki se vrši na okvir televizorja, ni prevelik.



Zlasti pri zaslonih velikega formata obstaja nevarnost poškodb zaslona.

Namestitev televizorja na nosilec v skladu s standardom VESA zahteva obvezno uporabo VESA adapterskih vijakov Loewe. Sicer lahko pride do škode na televizorju.

VESA adapterski vijak Loewe mora biti pritrjen na televizor z navorom pribl. 4 Nm. Dobite jih lahko pri trgovcu Loewe (več informacij lahko najdete v spletnem uporabniškem priročniku).

Poskrbite, da po odstranjevanju embalaže in postavitvi televizorja embalažni material ne pride v roke otrok iz malomarnosti.

Prosimo, prav tako upoštevajte navodila za odstranjevanje med odpadke za embalažo in karton (glejte poglavje **Odstranjevanje med odpadke**).

Nadzor



Ne dovolite otrokom ravnanja s televizorjem brez nadzora in jim ne dovolite, da bi se igrali v neposredni bližini televizorja.

Lahko bi prevrnili televizor, ga prestavili ali povlekli na tla s površine, kjer stoji, in poškodovali ljudi.

Prižganega televizorja ne puščajte brez nadzora!

Glasnost



Glasna glasba lahko poškoduje sluh. Izogibajte se ekstremnim jakostim zvoka, zlasti za daljše časovno obdobje in kadar uporabljate slušalke.

Nevihite



Električni sunki zaradi udara strele lahko poškodujejo televizor prek antenskega sistema in prek omrežne.



Ob nevihtah izvlecite omrežni vtič in vse povezane antenske kable iz televizorja.

Če ste povezali omrežni kabel z vrati LAN, odstranite tudi to.

Ob nevihtah izvlecite omrežni vtič in vse povezane antenske kable iz televizorja.

Čiščenje in vzdrževanje/kemikalije



Pred čiščenjem televizor odklopite od napajanja!



Škoda, ki nastane zaradi kemikalij lahko povzroči neobičajne učinke in razvoj požara.

Televizorja ali dodatkov nikoli ne izpostavljajte agresivnim (npr. korozivnim) kemikalijam, kot so baze in kisline.

Televizor, zaslon in daljinski upravljalnik čistite le z vlažno, mehko in čisto krpo nevtralne barve brez agresivnih ali abrazivnih čistil!

Panel z zvočniki na vašem televizorju je prekrit s tekstilom. Površino redno sesajte z nastavkom z mehko krtačo.

Za umazanijo ali madeže:

Navlažite mehko krpo nevtralne barve z raztopino detergenta ali običajnega odstranjevalca madežev ter nežno podrgnite po madežu, dokler ne izgine.

Madež lahko obrišete tudi z običajnim suhim pršilom za odstranjevanje madežev (posesajte prah).

Prevleke iz blaga ne navlažite z raztopino detergenta ali odstranjevalca madežev neposredno (nevarnost nastanka okroglih madežev). Za čiščenje blaga ne uporabljajte topil!

Pri uporabi odstranjevalca madežev upoštevajte navodila za uporabo, ki jih je podal proizvajalec.

Pri čiščenju panelov z zvočniki, ki so bili izpostavljeni nikotinu, obstaja povečano tveganje za nastanek okroglih madežev.

Tehnične informacije

O zaslonu OLED

Televizor z zaslonom OLED, ki ste ga kupili, izpolnjuje najstrožje kakovostne zahteve in je bil pregledan, da ne vsebuje napak slikovnih točk.

Kljub temeljiti skrbi pri proizvodnji zaslona ne moremo 100 % garantirati, da ne bo prišlo do napak podrejenih slikovnih točk iz tehničnih razlogov.

Prosimo, upoštevajte, da te vrste učinkov, če so znotraj omejitev, podanih v standardu (ISO 9241-307, razred napake II), ne morejo veljati za okvaro napake, ki bi jih krila garancija.

Diode, ki oddajajo organsko svetlobo, so slikovna tehnologija, ki temelji na samoosvetljenih slikovnih točkah, ki prinašajo jasne prednosti v smislu kakovosti slike in zmogljivosti.

Pod določenimi pogoji, trajno, enostransko obremenitvijo materiala OLED lahko pride do trajnih napak slike, ki jih ni mogoče odpraviti. Težave z ostanki slike lahko nastanejo zaradi statične slikovne vsebine skozi daljše časovno obdobje, na primer statične slike, podnapisi ali objave, ponavljajoči se diapozitivi ali video sekvence, statični displeji kot prezentacijski monitorji ali pri videoigricah, črni robovi nekaterih zaslonih formatov. Ti ostanki slike niso okvare v smislu jamstva.

Če so statične slike prikazane predolgo, se televizor sam prestavi v kontrastni način, prijazen zaslonu. Po uporabi novega uporabnika se naprava takoj vrne v običajno stanje.

Pod običajnimi pogoji gledanja takšni ostanki slik ne nastanejo.

Da bi trajno ohranili prikaz slike, se televizor OLED Loewe sam samodejno kalibrira v rednih intervalih.

Ko ugasnete televizor z daljinskim upravljalnikom, se, če je to potrebno, zažene kalibracijski postopek, ki se zaključi v nekaj minutah. V tem času napajanja televizorja ni dovoljeno prekiniti.

Informacije o povezanih trdih diskih USB

Odklop televizorja z napajanja med delovanjem ali nepazljiva prekinitev z omrežnim napajanjem (npr. izpad elektrike) lahko povzroči škodo na sistemu beleženja na trdem disku in s tem izgubo posnetih oddaj.

Zares nikoli ne odklopite ključka USB s televizorja. Priporočamo, da televizor pred odklopom od omrežja prestavite v stanje pripravljenosti.

Loewe ne odgovarja za izgubo podatkov na vgrajenem trdem disku televizorja.

Posodobitev programske opreme

Aktualne različice programske opreme lahko prenesete s spletnega mesta Loewe (glej spodaj) in namestite na svoj televizor s pomočjo ključka USB.

Če je vaš televizor povezan z internetom, lahko televizor posodobite neposredno prek interneta.

Za več informacij o posodobitvi programske opreme preberite uporabniški priročnik, ki ga lahko prenesete s spletnega mesta Loewe.

Izjava o digitalnih storitvah

Naši televizorji so »izdelki z digitalnimi elementi«, katerih glavne funkcije, kot je televizijski sprejem prek kabla ali satelita ali predvajanje DVD/Blu-ray prek predvajalnika, povezanega s televizorjem, v osnovi je mogoče uporabiti brez digitalnih elementov. Digitalni elementi, ki so na voljo na napravi, vključujejo, vendar niso omejeni na, aplikacije, igre, glasbo, video storitve ali druge programe, ter platforme, ki vam omogočajo prenašanje in/ali dostop do dodatnih aplikacij. Storitve, vsebina in/ali elementi, omenjeni zgoraj, pa tudi strežniške platforme, ki so zanje potrebne, do katerih dostopajo v ozadju prek interneta, ponujajo in/ali omogočajo drugi ponudniki. Prosimo, upoštevajte ustrezne pogoje uporabe za končne uporabnike in/ali splošne pogoje teh drugih ponudnikov, s katerimi se morate strinjati pozneje, zlasti ob prvi namestitvi televizorja, pa tudi pri uporabi storitev drugih ponudnikov. To soglasje ustvari neposredno pogodbeno razmerje med vami in ustreznimi drugimi ponudniki storitev v zvezi z uporabo zadevnih digitalnih elementov, storitev in/ali vsebin. Loewe Technology GmbH kot proizvajalec televizorjev nima vpliva na zagotavljanje digitalnih elementov, storitev in vsebin, njihove kakovosti, vizualne predstavitve, zagotavljanje posodobitev in, zlasti, konca življenjske dobe teh digitalnih elementov, storitev in vsebin. Po drugi strani pa so vam v času življenjske dobe televizorja lahko ponujeni novi digitalni elementi, storitve in/ali vsebine brez vašega običajnega soglasja. Ti dodatni digitalni elementi, storitve in/ali vsebine izhajajo iz, med drugim, tehnološkega napredka in splošnih zahtev trga. Vendar pa nudenje novih digitalnih elementov, storitev in/ali vsebin ni obvezno. Zlasti ne obstaja zaveza omogočiti zamenjavo ali naslednika po koncu življenjske dobe digitalnega elementa, storitve ali vsebine.

Prosimo, preberite zadevne pogoje za končne uporabnike in/ali splošne pogoje, ki veljajo za vašo napravo.

Združljivost

Ne moremo zagotoviti, da bodo modeli Loewe prvotno in trajno delovali z vsemi povezljivimi perifernimi napravami.

Okolje

Poraba elektrike

Vaš televizor je opremljen z varčnim napajanjem v stanju pripravljenosti. V načinu stanja pripravljenosti poraba energije pade na nizko raven (glej tehnične podatke). Če želite prihraniti še več energije, napravo odklopite od omrežja. Prosimo, upoštevajte tudi, da bodo podatki EPG (Electronic Programming Guide) izgubljeni in televizor morda ne bo mogel izvesti morebitnih programiranih snemanj s časovnikom.

Televizor bo popolnoma ločen od napajanja le, ko odklopite omrežni vtič.

Količina elektrike, ki jo porabi televizor med delovanjem je odvisna od nastavitve v sistemskih nastavitvah. Da bi dosegli vrednosti, navedene v tehničnih podatkih, je treba dezaktivirati »funkcijo Wake-on-LAN«. Če aktivirate to funkcijo, se letna poraba energije ne bo povečala za več kot 20 %.

Če aktivirate samodejno zatemnitev, se bo vaša slika na televiziji prilagodila svetlobi v okolju. To zmanjša televizorjevo porabo energije.

Samodejni izklop

Če televizorja ne upravljate 4 ure (prilaganje glasnosti, sprememba programov, itd.), se bo televizor samodejno prestavil v način pripravljenosti, da bi prihranil energijo. Obvestilo o prekinitvi tega postopka zaustavitve se pojavi eno minuto pred iztekom 4 ur.

Odstranjevanje med odpadke

Izbrali ste zelo kakovosten in trpežen izdelek.

Embalaza in karton

Odstranjevanje embalaže med odpadke bo za vas z veseljem opravil naš specializirani trgovec. Če embalažo odstranite sami, jo odstranite v zabojnike za ločevanje odpadkov in v skladu z lokalnimi predpisi o odstranjevanju odpadkov. Karton in papir odložite v zbirnike za recikliran papir, folijo in stiropor.



Naprava



Vaš izdelek Loewe je izdelan iz kakovostnih materialov in komponent, ki jih je mogoče reciklirati in ponovno uporabiti.

Ta simbol pomeni, da mora biti električna in elektronska oprema ob koncu svojega servisnega obdobja, vključno s kabli, odstranjena med odpadke ločeno od gospodinjskih odpadkov.

Stari televizor lahko brezplačno vrnete ustreznim reciklažnim centrom, ali svojemu trgovcu, če kupite podobno novo napravo.

Dodatne podrobnosti o vračilih (tudi za države zunaj EU) so na voljo tudi pri vaši lokalni vladi. Pomembno prispeva k zaščiti našega okolja.

Baterije



Baterije originalne opreme ne vsebujejo škodljivih snovi, kot so kadmij, svinec ali magnezij.

Rabljenih baterij ne odstranjuje z gospodinjskimi odpadki. Rabljene baterije brezplačno odvrzite v zabojnike za ločevanje odpadkov, ki so postavljeni pri trgovcu ali na javnem mestu za ločeno zbiranje odpadkov.

Aplikacije

Uporabite pametni telefon, da poskenirate spodnjo QR kodo in prenesite priporočeno aplikacijo.



»my Loewe« je vstopna točka v svet Loewe in vam omogoča dostop do vseh uporabniških priročnikov za izdelke Loewe.

Izjava



Loewe Technology GmbH potrjuje, da je njihov izdelek skladen z bistvenimi zahtevami Direktive 2014/53/EU, ter drugih relevantnih direktiv EU.

V frekvenčnem razponu od 5150 to 5350 Mhz je dovoljeno ta televizor uporabiti samo v zaprtih prostorih v naslednjih državah:

Avstrija, Belgija, Bolgarija, Hrvaška, Ciper, Republika Češka, Danska, Estonija, Finska, Francija, Nemčija, Grčija, Madžarska, Irska, Italija, Latvija, Litva, Luksemburg, Malta, Nizozemska, Poljska, Portugalska, Romunija, Slovaška, Slovenija, Španija, Švedska, Združeno kraljestvo.

Tukaj lahko najdete popolno izjavo o skladnosti v izboru izdelkov:

www.loewe.tv/eu/si/storitev/podpora

Siguranță/avertisment

Pentru siguranța dumneavoastră și pentru a evita deteriorarea inutilă a unității, vă rugăm să citiți și să urmați instrucțiunile de siguranță de mai jos.

Legendă



Acest simbol indică riscurile cauzate de tensiuni înalte.



Acest simbol este pentru a alerta utilizatorul asupra altor riscuri mai specifice.



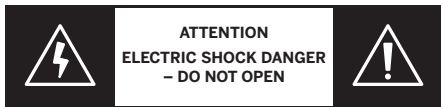
Acest simbol indică pericolele cauzate de apariția unui incendiu.



Acest simbol indică pericolele cauzate de apariția marginile ascuțite.

Nu scoateți panoul din spate al dispozitivului

Avertisment: Când deschideți sau scoateți panoul din spate, există pericolul de electrocutare și riscul de rănire gravă din cauza tensiunilor înalte.



Nu deschideți niciodată singur panoul din spate. Reparațiile și lucrările de întreținere a televizorului dumneavoastră pot fi efectuate doar de tehnicieni de televiziune calificați și autorizați.

Vă rugăm să contactați dealerul sau serviciul nostru pentru clienți.

Utilizarea prevăzută și condițiile de mediu



Acest televizor este destinat exclusiv recepției și redării semnalelor de imagine și sunet.




Televizorul este conceput pentru camere fără umiditate (sufragerie și spații de birouri). Nu trebuie să fie utilizat în încăperi cu un nivel ridicat de umiditate (de exemplu, baie, saună) sau în aer liber.

Umiditatea ridicată și concentrațiile de praf duc la scurgeri de energie în dispozitiv. Acest lucru poate duce la pericol de rănire și de deteriorare a dispozitivului din cauza tensiunilor electrice sau a unui incendiu.

Dacă ați adus dispozitivul de la rece într-un mediu cald, lăsați-l oprit aproximativ o oră din cauza formării condensului.

Nu așezați obiecte pline de lichide pe dispozitiv. Protejați dispozitivul de picături și stropi de apă.



Lumânările și alte flăcări deschise trebuie să fie ținute în permanență la distanță de dispozitiv pentru a preveni răspândirea focului.

Materialele pe care le-am utilizat în acest dispozitiv sunt conforme cu toate cerințele reglementate. Cu toate acestea, migrarea substanțelor nu poate fi exclusă. Prin urmare, vă sugerăm să evitați contactul permanent între alimente și televizor.

Transportul



Manipularea necorespunzătoare în timpul transportului poate duce la deteriorarea ecranului și la riscuri de rănire.



Ecranul este format din sticlă sau plastic și se poate sparge dacă este manipulat necorespunzător.

Sunt necesare cel puțin două persoane pentru a transporta dispozitivul. Transportați dispozitivul doar în poziție verticală.

Nu trebuie să fie exercitată nicio presiune asupra sticlei sau a plasticului în timpul transportului.

Despachetarea corectă a dispozitivului este prezentată în manualul de utilizare 1.

Pentru a evita deteriorarea structurii mecanice a televizorului și a suportului de podea, scoateți televizorul din baza sa și deplasați cele două părți separat.

Când televizorul este montat în noua sa locație, este nevoie de cel puțin 2 persoane pentru a-l reasambla.

Cablul de alimentare/sursa de alimentare



Deconectați imediat cablul de alimentare de la priză de curent dacă observați ceva neobișnuit sau dacă aparatul prezintă disfuncționalități recurente.



Tensiunile nepotrivite ale curentului pot deteriora aparatul.

Acest dispozitiv poate fi conectat doar la o sursă de alimentare de la rețea cu tensiunea și frecvența indicate pe plăcuța de identificare, folosind cablul de alimentare inclus.

Ștecherul cablului de alimentare a televizorului trebuie să fie ușor accesibil, astfel încât dispozitivul să poată fi deconectat de la rețea în orice moment.

Când deconectați dispozitivul de la priză, nu trageți de cablu, ci de ștecher. Cablurile de alimentare ar putea fi deteriorate și ar putea provoca un scurtcircuit atunci când sunt conectate din nou la priză.

Un cablu de alimentare cu o izolație deteriorată poate duce la electrocutare și prezintă pericol de incendiu. Nu utilizați niciodată un cablu de alimentare deteriorat.

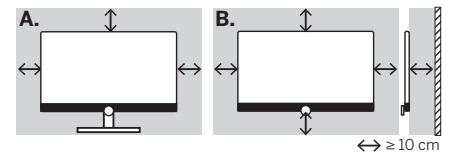
Dacă folosiți un prelungitor portabil pentru a conecta televizorul, nu utilizați mai multe prelungitoare consecutiv.

Circulația aerului și temperaturile ridicate



Ca orice dispozitiv electronic, televizorul dumneavoastră are nevoie de aer pentru răcire. În cazul în care circulația aerului este împiedicată, se poate produce un incendiu.

Prin urmare, fantele de ventilație de pe panoul din spate al dispozitivului trebuie să rămână libere. Vă rugăm să nu acoperiți dispozitivul.



A. Masă/picior suport: Lăsați un spațiu liber de cel puțin 10 cm în jurul dispozitivului, în lateral și în partea superioară.

B. Montarea pe perete: Lăsați un spațiu de cel puțin 10 cm de jur împrejurul dispozitivului, în lateral, deasupra și dedesubt.

Corpurile străine



Corpurile străine din interiorul dispozitivului pot duce la scurtcircuite și incendii.

Există pericol de rănire și deteriorare.

Prin urmare, evitați ca piese de metal, ace, agrafe de hârtie, lichide, ceară sau altele similare să treacă prin fantele de ventilație ale panoului din spate în interiorul dispozitivului.

Dacă ceva intră în interiorul aparatului, scoateți imediat ștecherul cablului de alimentare al dispozitivului și informați departamentul de asistență pentru clienți în vederea verificării.

Instalarea



Un televizor poate cădea, provocând vătămări corporale grave sau decesul. Multe leziuni, în special cele ale copiilor, pot fi evitate prin luarea unor măsuri de precauție simple, precum:

- Folosiți ÎNTOTDEAUNA dulapurile, suporturile sau metodele de montare recomandate de producătorul televizorului.

- Folosiți ÎNTOTDEAUNA mobilier care poate susține în siguranță televizorul.

- Asigurați-vă ÎNTOTDEAUNA că televizorul nu depășește marginea mobilierului de susținere.

- Educați-i ÎNTOTDEAUNA pe copii cu privire la pericolul de a se urca pe mobilă pentru a ajunge la televizor sau la comenzile acestuia.

- ÎNTOTDEAUNA direcționați cablurile și cablurile conectate la televizor astfel încât să nu poată fi trase sau apucate sau să se împiedice cineva de ele.

- Nu așezați NICIODATĂ un televizor într-un loc instabil.

- NU așezați NICIODATĂ televizorul pe mobilier înalt (de exemplu, dulapuri sau biblioteci) fără a fixa atât mobilă, cât și televizorul pe un suport adecvat.

- NU așezați NICIODATĂ televizorul pe pânză sau pe alte materiale care pot fi amplasate între televizor și mobilierul de susținere.

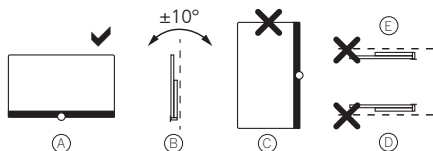
- NU așezați NICIODATĂ obiecte care ar putea cădea pe televizor, precum jucării și telecomenzi, pe partea superioară a televizorului sau a mobilierului pe care este așezat televizorul.

În cazul în care televizorul existent va fi păstrat și mutat, trebuie să se aplice aceleași considerații ca cele de mai sus.

Accesorii Loewe sunt indicate pentru televizoarele Loewe. Recomandăm cu insistență utilizarea soluțiilor de configurare originale Loewe.

Respectați instrucțiunile privind montarea pentru diferitele soluții de instalare posibile! O documentație corespunzătoare este inclusă cu fiecare produs Loewe.


Trebuie să fie respectată poziția obișnuită a televizorului. Televizorul poate fi utilizat doar în poziție verticală pe un plan orizontal (A). Înclinarea poate fi de maximum 10 grade pentru montarea pe perete (B). Televizorul nu trebuie să fie operat în modul portret (C), culcat (D) sau deasupra capului pe tavan (E).



Poziționați dispozitivul astfel încât să nu fie expus la lumina directă a soarelui și la încălzirea suplimentară de la calorifere!

Când utilizați accesoriile de la producători terți, asigurați-vă că puteți ajusta cu ușurință televizorul la soluția de configurare respectivă.

Când reglați televizorul, asigurați-vă că presiunea aplicată pe rama televizorului nu este prea mare.



În special în cazul ecranelor de format mare, există pericolul de a deteriora ecranul.

Montarea unui televizor pe un suport în conformitate cu standardul VESA necesită utilizarea obligatorie a șuruburilor adaptoare Loewe VESA. În caz contrar, televizorul se poate deteriora.

Șuruburile adaptorului Loewe VESA trebuie să fie fixate pe televizor cu un cuplu de aproximativ 4 Nm. Le puteți obține de la distribuitorul Loewe (găsiți informații suplimentare în manualul de utilizare online).

Asigurați-vă că ambalajul nu ajunge din greșeală în mâinile copiilor, după despachetarea și montarea televizorului.

Vă rugăm să țineți cont și de instrucțiunile de eliminare a ambalajului și a cartonului (vezi capitolul **Eliminarea ca deșeu**).

Supravegherea

! Nu lăsați copiii nesupravegheați să manipuleze televizorul și nici nu-i lăsați să se joace în imediata apropiere a televizorului!

Dispozitivul s-ar putea răsturna, muta sau ar putea fi tras în jos de pe suprafața suportului și ar putea răni persoane.

Nu lăsați televizorul nesupravegheat atunci când este pornit!

Volumul

! Muzica tare poate duce la deteriorarea auzului. Evitați volumul extrem de ridicat al sunetului, în special pe perioade lungi de timp și atunci când folosiți căști!

Furtunile

! Supratensiunile electrice cauzate de trăsnet pot deteriora aparatul atât prin intermediul sistemului de antenă, cât și prin intermediul rețelei de alimentare.

În timpul furtunii, scoateți ștecherul cablului de alimentare și toate cablurile de antenă conectate din televizor!

Dacă ați conectat un cablu de internet la portul LAN, scoateți-l și pe acesta!

Chiar și în cazul unei absențe prelungite, ștecherul cablului de alimentare și toate cablurile de antenă conectate trebuie să fie deconectate de la televizor.

Curățarea și întreținerea/substanțele chimice

! Deconectați televizorul de la rețea înainte de curățare!

! Deteriorările provocate de substanțele chimice pot duce la efecte adverse și la apariția incendiilor.

Nu expuneți niciodată dispozitivul sau accesoriile la substanțe chimice agresive (de ex. corozive), precum substanțele alcaline sau acide!

Curățați televizorul, ecranul frontal și telecomanda doar cu o cârpă umedă, moale, curată și neutră la culoare, fără agenți de curățare agresivi sau degresanți!

Panoul de difuzoare al televizorului dumneavoastră este acoperit cu material textil. Aspirați suprafața în mod regulat cu un accesoriu cu perie moale!

Pentru contaminări sau pete:

Umeziți o cârpă moale, de culoare neutră, cu o soluție de detergent sau cu o soluție de îndepărtare a petelor disponibilă în comerț și frecați ușor pata! Puteți aplica un spray uscat direct pe pată pentru îndepărtarea petelor (aspirați praful).

Nu umeziți țesătura direct cu soluție de detergent sau de îndepărtare a petelor (risc de formare a unui cerc de pete)! Nu folosiți solvenți pentru a curăța țesătura!

Țineți cont de instrucțiunile de utilizare ale producătorului atunci când folosiți un aparat de îndepărtare a petelor!

La curățarea panourilor de difuzoare care au fost expuse la nicotină, există un risc crescut de formare a cercurilor de pete.

Informații tehnice

Despre ecranul OLED

Televizorul cu ecran OLED pe care l-ați achiziționat îndeplinește cele mai riguroase cerințe de calitate și a fost inspectat în ceea ce privește erorile de pixeli.

În ciuda griji minuoase la fabricarea ecranului, nu se poate garanta 100% că nu vor apărea defecte subpixelare din motive tehnice.

Vă rugăm să înțelegeți că aceste tipuri de efecte, atâta timp cât se încadrează în limitele specificate în standard (ISO 9241-307, clasa de defecțiuni II), nu pot fi considerate un defect al dispozitivului din punct de vedere al garanției.

LED-urile organice sunt o tehnologie de imagine bazată pe pixeli auto-luminoși care oferă avantaje clare în ceea ce privește calitatea și performanța imaginii.

În anumite condiții, sarcinile persistente, unilaterale asupra materialului OLED pot duce la defecte de imagine persistente, care sunt ireversibile. Probleme legate de imaginile reziduale pot apărea prin utilizarea de conținut de imagini statice pe o perioadă mai lungă, precum imagini statice, subtitrări sau ecrane cu mesaje, prezentări de diapozitive sau secvențe video în buclă, ecrane statice care servesc drept monitoare de prezentare sau cu jocuri video, bare negre în unele formate ale ecranelor. Aceste probleme de imagine reziduală nu reprezintă defecte în sensul garanției.

Dacă imaginile statice sunt afișate pentru o perioadă prea lungă de timp, televizorul trece automat la un mod de contrast favorabil ecranului. După o nouă operațiune a utilizatorului, dispozitivul revine imediat la starea sa normală.

În condiții normale de vizionare, astfel de probleme de imagine reziduală nu apar.

Pentru a menține permanent calitatea înaltă a imaginii afișate, televizorul dumneavoastră OLED Loewe se calibrează automat la intervale regulate.

Când opriți televizorul de la telecomandă, dacă este necesar, procesul de calibrare este inițiat și durează câteva minute. În această perioadă, alimentarea cu energie electrică a televizorului nu trebuie să fie întreruptă.

Informații despre hard disk-urile conectate cu USB

Deconectarea televizorului de la rețeaua electrică în timpul funcționării sau o întrerupere accidentală a sursei de alimentare (de exemplu, o întrerupere de curent) poate cauza deteriorarea sistemului de fișiere pe hard disk și, prin urmare, pierderea transmisiunilor înregistrate.

Nu deconectați niciodată dispozitivul de stocare USB de la televizor. Vă recomandăm să comutați televizorul în modul de așteptare

înainte de a-l deconecta de la rețeaua electrică.

Loewe nu își asumă răspunderea pentru pierderea datelor de pe hard disk-ul integrat al televizorului dumneavoastră.

Actualizarea software-ului

Versiunile actuale ale software-ului pot fi descărcate de pe site-ul de Internet Loewe (vezi mai jos) și pot fi instalate pe televizorul dumneavoastră cu ajutorul unui stick USB.

Dacă televizorul dvs. este conectat la Internet, televizorul poate fi actualizat direct prin Internet.

Pentru mai multe informații despre actualizarea software-ului, vă rugăm să consultați manualul utilizatorului, care poate fi descărcat de pe site-ul de Internet Loewe.

Declinarea răspunderii privind serviciile digitale

Televizoarele noastre sunt „ produse cu elemente digitale”, ale căror funcții de bază, precum recepția TV prin cablu sau satelit sau redarea de DVD-uri/Blu-rays prin intermediul unui player conectat la televizor, dar pot fi utilizate, în principiu, și fără aceste elemente digitale. Elementele digitale disponibile pe dispozitiv includ, dar nu se limitează la, aplicații, jocuri, muzică, servicii video și alte programe, precum și platforme care vă permit să descărcați și/sau să accesați aplicații suplimentare. Serviciile, conținuturile și/sau elementele menționate mai sus, precum și platformele de server necesare acestora, pe care le accesează în fundal prin Internet, sunt oferite și/sau furnizate de terți. Vă rugăm să țineți cont de termenii și condițiile respective ale utilizatorului final și/sau ale acestor furnizori terți, pe care trebuie să le acceptați ulterior, în special atunci când instalați televizorul pentru prima dată, dar și atunci când utilizați servicii terțe. Acest consimțământ creează o relație contractuală directă între dumneavoastră și furnizorii de servicii terți respectivi cu privire la utilizarea elementelor, serviciilor și/sau conținuturilor digitale respective. În calitate de producător de televizoare, Loewe Technology GmbH nu are nicio influență asupra furnizării de elemente, servicii și conținuturi digitale, a calității acestora, a prezentării vizuale, a furnizării de actualizări și, în special, a sfârșitului duratei de viață a acestor elemente, servicii și conținuturi digitale. Pe de altă parte, în timpul duratei de viață a televizorului, vă pot fi oferite noi elemente, servicii și/sau conținuturi digitale pe dispozitiv fără consimțământul dumneavoastră obișnuit. Aceste elemente, servicii și/sau conținuturi digitale suplimentare rezultă, printre altele, din progresul tehnologic și din cerințele generale ale pieței. Cu toate acestea, nu există nicio obligație de a furniza elemente, servicii și/sau conținuturi digitale noi. În special, nu

există nicio obligație de a furniza un înlocuitor sau un succesori după expirarea duratei de viață a unui element, serviciu sau conținut digital.

Vă rugăm să consultați utilizatorul final respectiv și/sau termenii și condițiile aplicabile dispozitivului dumneavoastră.

Compatibilitate

Nu se poate garanta că modelele Loewe vor funcționa inițial și permanent cu toate perifericele conectabile.

Mediul înconjurător

Consumul de energie

Televizorul dumneavoastră este echipat cu o sursă de alimentare cu mod de așteptare ecologic. În modul de așteptare, consumul de energie scade la un consum redus (vezi Datele tehnice). Dacă doriți să economisiți și mai multă energie, deconectați aparatul de la rețeaua electrică. Rețineți și că datele EPG (ghidul electronic de programe) se pierd și, eventual, înregistrările programate cu temporizator nu pot fi efectuate de televizor.

Televizorul va fi complet izolat de rețeaua electrică doar atunci când deconectați cablul de alimentare.

Energia consumată de televizor în timpul funcționării depinde de setarea din setările sistemului. Pentru a obține valorile specifice în datele tehnice, este necesar să dezactivați funcția „Wake-on-LAN”. Dacă activați această funcție, consumul anual de energie nu va crește cu mai mult de 20%.

Dacă activați atenuarea automată, imaginea televizorului se va adapta la luminozitatea ambientală. Acest lucru reduce consumul de energie al televizorului.

Oprirea automată

Dacă televizorul nu este utilizat timp de 4 ore (reglarea volumului, schimbarea programului etc.), televizorul va trece automat în modul stand-by pentru a economisi energie. Cu un minut înainte de expirarea celor 4 ore, apare o solicitare de încheiere a acestui proces de închidere.

Eliminarea ca deșeu

Ați ales un produs foarte valoros și durabil.

Ambalajele și cartonul

De eliminarea ambalajului se va ocupa cu plăcere dealerul dumneavoastră specializat. Dacă vă debarasați singur de ambalaj, aruncați ambalajul la un centru de colectare selectivă a deșeurilor și în conformitate cu reglementările locale de eliminare a deșeurilor. Puneți cartonul și hârtia în coșul de colectare a deșeurilor de hârtie, foliile și polistirenul în coșul de colectare a deșeurilor reciclabile.



Dispozitivul



Produsul dumneavoastră Loewe este realizat cu materiale și componente de calitate, care sunt reciclabile și reutilizabile.

Acest simbol înseamnă că echipamentele electrice și electronice, inclusiv cablurile, trebuie să fie eliminate separat de deșeurile menajere la sfârșitul duratei lor de viață.

Puteți returna gratuit dispozitivul vechi la centrele de reciclare desemnate sau la dealerul dumneavoastră, dacă achiziționați un aparat nou similar.

Găsiți detalii suplimentare privind returnările (chiar și pentru țările din afara UE) la autoritățile locale. Acestea contribuie esențial la protecția mediului înconjurător.

Bateriile



Bateriile din dotarea originală nu conțin substanțe nocive, precum cadmiu, plumb sau mercur.

Bateriile uzate nu trebuie să fie aruncate la gunoierul menajer. Aruncați gratuit bateriile uzate în containerele de colectare instalate la dealer sau la punctele de colectare publice.

Aplicații

Utilizați-vă smartphone-ul pentru a scana codul QR de mai jos și descărcați aplicația recomandată.



„my Loewe” este punctul de intrare în lumea Loewe și vă oferă acces la toate manualele de utilizare pentru produsele dumneavoastră Loewe.

Declarație



Loewe Technology GmbH confirmă faptul că produsul său este conform cu cerințele de bază ale Directivei 2014/53/UE,

precum și cu alte directive relevante ale UE.

În intervalul de frecvență de la 5150 la 5350 Mhz, acest televizor poate fi utilizat doar în următoarele țări:

Austria, Belgia, Bulgaria, Bulgaria, Croația, Cipru, Cehia, Danemarca, Estonia, Finlanda, Franța, Germania, Grecia, Ungaria, Irlanda, Italia, Letonia, Lituania, Luxemburg, Malta, Țările de Jos, Polonia, Portugalia, România, Slovacia, Slovenia, Spania, Suedia, Regatul Unit.


Aici puteți găsi declarația completă de conformitate în selecția de produse:


www.loewe.tv/eu/en/service/support


Безопасност/предупреждение


За ваша безопасност и за да избегнете ненужни повреди на уреда, прочетете и спазвайте инструкциите за безопасност по-долу.

Легенда

 Този символ обозначава рискове, причинени от високи напрежения.

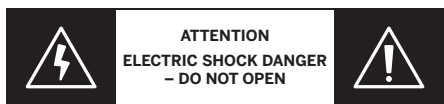
 Този символ има за цел да предупреди потребителя за други по-специфични рискове.

 Този символ обозначава опасности, причинени от възникването на пожар.

 Този символ обозначава опасности, причинени от остри ръбове.

Не сваляйте задния панел на телевизора


Предупреждение: При отваряне или сваляне на задния панел съществува опасност от токов удар и риск от сериозно нараняване поради високо напрежение.




Никога не отваряйте сами задния панел. Възлагайте ремонтните и сервизните дейности на телевизионния приемник само на квалифицирани и лицензирани телевизионни техници.

Свържете се с вашия търговец или с нашия сервизен център.

Предназначение и условия на околната среда

 Този телевизионен приемник е предназначен изключително за приемане и възпроизвеждане на аудио- и видеосигнали.

 Телевизионният приемник е предназначен за употреба на закрито (всекидневни и офиси). Не трябва да се използва в помещения с високо ниво на влажност (напр. бани, сауни) или на открито.

Високата влажност и концентрацията на прах водят до утечка на ток в телевизора. Това може да доведе до опасност от нараняване и повреда на телевизора поради електрическо напрежение или пожар.

Ако сте внесли телевизора от студено на топло, оставете го изключен за около час, за да избегнете образуването на конденз.


Не поставяйте предмети, пълни с течност, върху телевизора. Пазете телевизора от капки и пръски.

Винаги дръжте свещи и други открити пламъци далеч от телевизора, за да се предотврати разпространението на огъня.



Използваните в този уред материали отговарят на всички нормативни изисквания. Въпреки това миграцията на вещества не може да бъде изключена. Ето защо препоръчваме да избягвате постоянен контакт между храни и телевизионния приемник.

Транспортиране

 Неправилното боравене по време на транспортиране може да доведе до повреда на дисплея и опасност от нараняване.



Екранът се състои от стъкло или пластмаса и може да се счупи при неправилно боравене.

За транспортирането на телевизора са необходими поне двама души. Транспортирайте телевизора само във вертикално положение.

По време на транспортирането не трябва да се прилага натиск върху стъклото или пластмасата.

Правилното разопаковане на телевизора е показано в инструкцията за експлоатация 1.

За да избегнете повреждане на механичната конструкция на телевизионния приемник и на стойката за пода, сваляте телевизора от основата му и преместете двете части поотделно.

Когато телевизионният приемник е поставен на новото си място, са необходими поне двама души, за да го сглобят отново.

Захранващ кабел/захранване



Незабавно изключете захранващия кабел от контакта, ако забележите нещо необичайно или ако неправилностите на уреда се повтарят.



Неправилните напрежения могат да повредят телевизора.

Този телевизор може да се свързва само към електрическа мрежа с напрежението и честотата, посочени на фирмената табелка, като се използва приложеният захранващ кабел.

Щепселът на телевизионния приемник трябва да е лесно достъпен, за да може телевизорът да бъде изключен от електрическата мрежа по всяко време.

Когато издърпвате щепсела от контакта, не дърпайте кабела, а корпуса на самия щепсел. При повторно включване кабелите в щепсела могат да се повредят и да предизвикат късо съединение.

Кабел с повредена изолация може да доведе до токов удар и представлява опасност от пожар. Никога не използвайте повреден захранващ кабел.

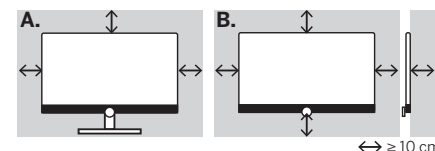
Ако използвате преносим разклонител за свързване на телевизионния приемник, не включвайте каскадно няколко разклонителя един в друг.

Циркулация на въздуха и високи температури



Както всеки друг електроуред и телевизионният приемник се нуждае от въздух за охлаждане. Ако циркулацията на въздуха е възпрепятствана, може да се стигне до пожар.

Затова вентилационните отвори на задния панел на телевизора трябва да са винаги свободни. Не покривайте телевизора.



A. Маса/стойка: Оставете поне 10 cm свободно пространство отгоре и отстрани на телевизора.

B. Монтаж на стена: Оставете поне 10 cm отгоре, отдолу и отстрани на телевизора.

Чужди тела



Чуждите тела във вътрешността на телевизора могат да доведат до късо съединение и пожар.

Съществува опасност от нараняване и повреда.

Затова избягвайте попадането на метални части, игли, кламери, течности, восък или други подобни през вентилационните отвори на задния панел във вътрешността на телевизора.

Ако нещо попадне във вътрешността на уреда, незабавно издърпайте щепсела от контакта и информирайте сервизния център.

Инсталиране



Телевизорът може да падне и да причини сериозно нараняване или смърт. Много наранявания, особено при деца, могат да бъдат избегнати чрез предприемане на обикновени предпазни мерки, като например:

– ВИНАГИ използвайте препоръчаните от производителя на телевизора шкафове, стойки и начини на монтаж.

– ВИНАГИ използвайте мебели, които могат безпроблемно да издържат телевизора.

– ВИНАГИ се уверявайте, че телевизорът не е излиза над ръба на мебелите, върху които е поставен.

– ВИНАГИ разяснявайте на децата опасностите от катерене по мебелите, за да достигнат телевизора или неговите елементи за управление.

– ВИНАГИ прокаравайте кабелите на телевизора така, че човек да не може да се спъне в тях, да бъдат издърпани или хванати.

– НИКОГА не поставяйте телевизора на нестабилна основа.

– НИКОГА не поставяйте телевизора върху високи мебели (например шкафове или етажерки), без да закрепите мебелите и телевизора към подходяща опора.

– НИКОГА не поставяйте телевизора върху плат или други материали, които могат да се окажат между телевизора и опорните мебели.

– НИКОГА не поставяйте предмети, които могат да изкушат децата да се катерят, например играчки и дистанционни управления, върху телевизора или мебелите, върху които е поставен телевизорът.

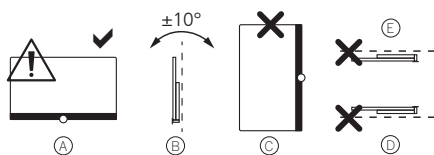
Ако телевизорът ще се мести, се прилагат същите указания като посочените по-горе.

Телевизионните приемници Loewe са предназначени за работа с принадлежности Loewe. Силно препоръчваме използването на оригинални инсталационни решения на Loewe.

Обърнете внимание на инструкциите за монтаж за различните възможни инсталационни решения! Към всеки продукт на Loewe е приложена съответната документация.

Трябва да се спазва стандартното положение на телевизионния приемник. Телевизионният приемник може да се използва само в хоризонтално изправено положение (A)


. При монтаж на стена (B) наклонът не трябва да надхвърля 10 градуса. Телевизионният приемник никога не трябва да се използва в портретен режим (C), хоризонтално (D) или над главата на тавана (E).



Разположете телевизора така, че да не е изложен на пряка слънчева светлина и допълнително нагряване от отоплителни тела!

Когато използвате принадлежности на други производители, се уверете, че можете лесно да настроите телевизионния приемник към съответното инсталационно решение.

При на-
стройване
на телеви-
з и о н н и я
п р и е м н и к
се уверете, че натискът, прилаган върху рамката на телевизора, не е твърде голям.



Съществува опасност от повреждане на дисплея особено при широкоформатните дисплеи.

Монтирането на телевизионния приемник върху поставка в съответствие със стандарта VESA изисква задължително използване на адаптерни винтове VESA за Loewe. В противен случай може да се стигне до повреда на телевизора.

Адаптерните винтове VESA за Loewe трябва да бъдат завинтени към телевизионния приемник с въртящ момент от около 4 Nm. Можете да ги получите от вашия търговец на Loewe (допълнителна информация можете да намерите в онлайн ръководството за потребителя).

Уверете се, че след разопаковането и настройването на телевизионния приемник опаковъчният материал не е попаднал по невнимание в ръцете на деца.

Обърнете внимание и на инструкциите за изхвърляне на опаковката и кашона (вж. глава **Изхвърляне**).

Надзор



Не позволявайте на деца да боравят с телевизионния приемник без надзор, нито им позволявайте да играят в непосредствена близост до него!

Телевизорът може да бъде съборен, преместен или издърпан от стойката и да причини наранявания.

Не оставяйте телевизионния приемник без надзор, когато е включен!

Сила на звука

Силната музика може да доведе до увреждане на слуха. Избягвайте прекомерната сила на звука, особено за продължителни периоди от време и при използване на слушалки!

Гръмотевични бури



Електрическите пренапрежения, дължащи се на удар от мълния, могат да повредят уреда както чрез антената, така и чрез електрическата мрежа.



По време на гръмотевична буря издърпвайте щепсела от контакта и всички свързани кабели на антената от телевизионния приемник!

Ако сте свързали мрежов кабел към LAN порта, извадете и него!

В случай на продължително отсъствие щепселът и всички свързани кабели на антената трябва да бъдат изключени от телевизионния приемник.

Почистване и поддръжка/химикали



Преди почистване изключете телевизора от електрическата мрежа!



Повреди, причинени от химикали, могат да доведат до неблагоприятни последици и възникването на пожар.

Никога не излагайте телевизора или принадлежностите на въздействието на агресивни (напр. корозивни) химикали като основи или киселини!

Почиствайте телевизионния приемник, екрана и дистанционното управление само с влажна, мека, чиста и небоядисана кърпа, без агресивни или почистващи препарати!

Панелът на високоговорителя на телевизионния приемник е покрит с текстил. Редовно почиствайте повърхността с приставка с мека четка!

За замърсявания или петна:

Навлажнете мека небоядисана кърпа с разтвор от почистващ препарат или с наличен в търговската мрежа препарат за премахване на петна и внимателно изчистете петното! Също така можете да третирате петното директно със спрей за сухо премахване на петна, който се

предлага в търговската мрежа (изсмучете праха с прахосмукачка).

Не навлажнявайте текстила директно с разтвор на почистващ препарат или препарат за отстраняване на петна (риск от образуване на множество петна)! За почистване

на текстила не използвайте разтворители!

Спазвайте инструкциите за употреба на производителя, когато използвате препарат за отстраняване на петна!

При почистване на панели на високоговорители, които са били изложени на никотин, съществува повишен риск от образуване на множество петна.

Технически данни

Информация за OLED екрана

Телевизионният приемник с OLED екран, който сте закупили, отговаря на най-строгите изисквания за качество и е проверен за грешки в пикселите.

Въпреки полаганите грижи при производството на дисплея не може да се гарантира на 100%, че няма да се появят дефектни субпиксели по технически причини.

Имайте предвид, че тези видове ефекти, стига да са в границите, посочени в стандарта (ISO 9241-307, клас на грешка II), не могат да се считат за дефект на уреда от гледна точка на гаранцията.

Органичните светодиоди са технология за изображения, базирана на самосветещи пиксели, която предлага ясни предимства по отношение на качеството и производителността на изображението.

При определени условия постоянните едностранни натоварвания на OLED материала могат да доведат до трайни дефекти на изображението, които са необратими. Проблеми с послеобраза могат да възникнат при използване на статично съдържание за по-дълъг период от време, като например статични изображения, субтитри или информационни дисплеи, презентации или видеопоредици, статични дисплеи, служещи като монитори за презентации или с видеоигри, черни ленти при някои формати на екрана. Тези проблеми с послеобраза не са дефекти от гледна точка на гаранцията.

Ако статичните изображения се показват твърде дълго, телевизионният приемник автоматично преминава в контрастен режим, който не натоварва екрана. След ново потребителско действие уредът незабавно се връща в нормалното си състояние.

При нормални условия на гледане не възникват такива проблеми с послеобраза.

За да поддържате постоянно високото качество на картината, вашият OLED телевизор Loewe се калибрира автоматично на определени интервали.

Когато телевизионният приемник се изключи от дистанционното управление, при необходимост се стартира процес на калибриране, който отнема няколко минути. През този период електрозахранването на телевизионния приемник не трябва да се прекъсва.

Информация за свързаните USB твърди дискове

Изключването на телевизионния приемник от електрическата мрежа по време на работа или неволно прекъсване на електрозахранването (напр. спиране на тока) може да доведе до повреда на файловата система на твърдия диск и следователно до загуба на записаните предавания.

Никога не изключвайте USB устройството за съхранение от телевизионния приемник. Препоръчваме ви да превключите телевизора в режим на готовност, преди да го изключите от електрическата мрежа.

Loewe не носи отговорност за загубата на данни на вградения твърд диск на вашия телевизионен приемник.

Актуализация на софтуера

Актуалните версии на софтуера могат да бъдат изтеглени от интернет сайта на Loewe (вж. по-долу) и инсталирани на вашия телевизионен приемник с помощта на USB памет.

Ако телевизионният приемник е свързан с интернет, той може да бъде актуализиран директно чрез интернет.

За повече информация относно актуализирането на софтуера вижте ръководството за потребителя, което може да бъде изтеглено от интернет сайта на Loewe.

Отказ от отговорност за цифрови услуги

Нашите телевизори са „продукти с цифрови елементи“, чиито основни функции като приемане на телевизия по кабел или сателит или възпроизвеждане на DVD/Blu-ray чрез плейър, свързан към телевизора, по принцип могат да се използват и без тези цифрови елементи. Наличните в уреда цифрови елементи включват, но не се ограничават до приложения, игри, музика, видео услуги и други програми, както и платформи, които ви позволяват да изтегляте и/или да имате достъп до допълнителни приложения. Услугите, съдържанието и/или елементите, споменати по-горе, както и необходимите за тях сървърни платформи, до които те имат достъп във фонов режим чрез интернет, се предлагат и/или предоставят от трети страни - доставчици. Обърнете внимание на съответните условия за крайния потребител и/или условията за ползване на тези доставчици - трети страни, с които трябва

да се съгласите на по-късен етап, по-специално при инсталиране на телевизора за първи път, но също и при използване на услуги на трети страни. Това съгласие създава пряко договорно отношение между вас и съответните доставчици на услуги от трети страни по отношение на използването на съответните цифрови елементи, услуги и/или съдържание. В качеството си на производител на телевизори Loewe Technology GmbH няма влияние върху предоставянето на цифрови елементи, услуги и съдържание, тяхното качество, визуално представяне, предоставянето на актуализации и по-специално края на живота на тези цифрови елементи, услуги и съдържание. От друга страна, по време на експлоатационния период на телевизора, нови цифрови елементи, услуги и/или съдържание могат да бъдат предлагани на уреда без вашето официално съгласие. Тези допълнителни цифрови елементи, услуги и/или съдържание са следствие, наред с другото, от технологичния прогрес и общите изисквания на пазара. Въпреки това не съществува задължение за предоставяне на нови цифрови елементи, услуги и/или съдържание. По-специално, не съществува задължение за предоставяне на заместител или наследник след изтичане на срока на експлоатация на цифров елемент, услуга или съдържание.

Запознайте се със съответните условия за крайния потребител и/или условията, приложими за вашия уред.

Съвместимост

Не може да се гарантира, че моделите на Loewe ще работят първоначално и постоянно с всички свързващи се периферни устройства.

Околна среда

Консумация на енергия

Вашият телевизор е оборудван с еко режим на готовност. В режим на готовност консумацията на енергия намалява до много ниска степен (вж. Технически данни). Ако искате да спестите още повече енергия, изключете уреда от електрическата мрежа. Имайте предвид също, че EPG данните (Електронен програмен справочник) се губят и евентуално програмираните записи с таймер няма да могат да бъдат извършени от телевизора.

Телевизионният приемник ще бъде напълно разединен от електрическата мрежа само ако изключите захранващия кабел.

Енергията, консумирана от телевизионния приемник по време на работа, зависи от избраната опция в системните настройки. За да се постигнат стойностите, посочени в техническите данни, е необходимо да се деактивира функцията „Wake-on-LAN“. Ако активирате тази функция, годишното потребление на енергия няма да се увеличи с повече от 20%.

Ако активирате функцията за автоматично регулиране на яркостта, картината на телевизора ще се адаптира към яркостта на околната среда. По този начин се намалява консумацията на енергия на телевизионния приемник.

Автоматично изключване

Ако телевизорът не се използва в продължение на 4 часа (регулиране на силата на звука, смяна на програмата и т.н.), телевизорът автоматично ще премине в режим на готовност, за да пести енергия. Една минута преди изтичането на 4-те часа се появява подкана за прекратяване на процеса на изключване.

Изхвърляне

Избрали сте висококачествен и издръжлив продукт.

Опаковки и картон

Вашият специализиран търговец с удоволствие ще се заеме с изхвърлянето на опаковката. Ако сами изхвърляте опаковката, изхвърлете я в пункт за разделно събиране на отпадъците и в съответствие с местните разпоредби за изхвърляне. Поставете картоната и хартията в контейнера за хартия, а фолиото и полистирола - в контейнера за рециклируеми отпадъци.

Телевизорът



Вашият продукт на Loewe е изработен от качествени материали и компоненти, които могат да се рециклират и използват многократно.

Този символ означава, че електрическото и електронното оборудване, включително кабелите, трябва да се изхвърлят отделно от битовите отпадъци в края на експлоатационния им срок.

Можете да върнете стария си телевизор безплатно в определените центрове за рециклиране или при вашия търговец, ако закупите подобен нов уред.

Допълнителна информация за връщането (дори за страни извън ЕС) можете да получите и от местните власти. Те имат важен принос за опазването на околната среда.

Батерии



Батериите от оригиналното оборудване не съдържат вредни вещества като кадмий, олово или живак.

Използваните батерии не трябва да се изхвърлят в битовите отпадъци. Изхвърляйте безплатно използваните батерии в контейнерите за събиране, поставени при търговеца или в обществени пунктове за събиране.

Приложения

Използвайте смартфона си, за да сканирате QR кода по-долу и да изтеглите препоръчаното приложение.



„my Loewe“ е входната точка в света на Loewe и ви дава достъп до всички ръководства за употреба на вашите продукти Loewe.

Декларация



Loewe Technology GmbH потвърждава, че продуктът отговаря на приложимите изисквания на Директива

2014/53/ЕС, както и на други приложими директиви на ЕС.

Този телевизор може да се използва само на закрито в честотния диапазон от 5150 до 5350 Mhz в следните държави:

Австрия, Белгия, България, Хърватия, Кипър, Чехия, Дания, Естония, Финландия, Франция, Германия, Гърция, Унгария, Ирландия, Италия, Латвия, Литва, Люксембург, Малта, Нидерландия, Полша, Португалия, Румъния, Словакия, Словения, Испания, Швеция, Обединеното кралство.

Тук можете да намерите пълната декларация за съответствие в раздела за избор на продукт:

www.loewe.tv/eu/en/service/support



Siguria/Vërejtje

Për sigurinë tuaj dhe për të shmangur dëmtimin e panevojshëm të njësisë suaj, ju lutemi lexoni dhe ndiqni udhëzimet e sigurisë më poshtë.

Çelësi



Ky simbol tregon rreziqet që shkaktohen nga tensionet e larta.



Ky simbol është për të paralajmëruar përdoruesin për rreziqe të tjera, më specifike.



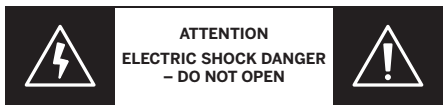
Ky simbol tregon rreziqet që shkaktohen nga zhvillimi i zjarrit.



Ky simbol tregon rreziqet që shkaktohen nga skajet e mprehta.

Mos e hiqni panelin e pasmë të vendosur

Vërejtje: Kur hapni ose hiqni panelin e pasmë, ekziston rreziku i goditjes elektrike dhe rreziku i lëndimit serioz nga tensionet e larta.



Asnjëherë mos e hapni vetë panelin e pasmë. Punët e riparimit dhe të servisit në televizorin tuaj ua lërimi teknikëve të kualifikuar dhe të autorizuar të televizorit.

Ju lutemi kontaktoni shitësin tuaj ose shërbimin tonë të klientit.

Përdorimi i synuar dhe kushtet mjedisore



Ky televizor ka për qëllim ekskluzivisht marrjen dhe riprodhimin e sinjaleve të figurës dhe zërit.



Televizori është projektuar për dhoma të thata (dhoma ndenjeje dhe zyra). Nuk duhet të përdoret në dhoma me nivele të larta lagështie (p.sh. banjë, sauna) ose jashtë.

Lagështia e lartë dhe përqendrimet e pluhurit çojnë në humbje të energjisë në aparat. Kjo mund të çojë në rrezik lëndimi dhe dëmtimi të aparatit nga tensionet elektrike ose nga zjarri.

Nëse e keni sjellë aparatin nga i ftohti në një ambient të ngrohtë, lëreni të pushoj për rreth një orë për shkak të formimit të kondensimit.

Mos vendosni objekte të mbushura me lëng mbi aparat. Mbroni aparatin nga pikimi dhe spërkatja e ujit.



Qirinj dhe flakë të tjera të hapura duhet të mbahen gjithmonë larg aparatit për të parandaluar përhapjen e zjarrit.



Materialet që kemi përdorur në këtë pajisje përputhen me të gjitha kërkesat rregullatore. Megjithatë, migrimi i sub-stancave nuk mund të përjashtohet. Prandaj ju sugjerojmë të shmangni kontaktin e përhershëm mes ushqimit dhe televizorit.

Transporti



Trajtimi i papërshtatshëm gjatë transportit mund të çojë në dëmtim të ekranit dhe rrezik lëndimi.



Ekranit përbëhet nga xhami ose plastika dhe mund të thyhet nëse trajtohet në mënyrë jo të duhur.

Të paktën dy persona janë të nevojshëm për transportin e kompletit. Transportojeni aparatin vetëm në pozicion vertikal.

Gjatë transportit nuk duhet të ushtrohet presion mbi xhamin apo plastikën.

Shpaketimi i saktë i aparatit tregohet në manualin e përdorimit 1.

Për të shmangur dëmtimin e strukturës mekanike të televizorit dhe të mbështetëses së dyshemesë, hiqni televizorin nga baza dhe lëvizni të dy pjesët veç e veç.

Kur televizori vendoset në vendndodhjen e tij të re, kërkohen të paktën 2 persona për ta rimontuar atë.

Kablo elektrik/furnizimi me energji elektrike



Shkyçni menjëherë kordonin e rrymës nga prizat nëse vëreni diçka të pazakontë ose nëse njësia shfaq keq-funksionime të përsëritura.



Tensionet e gabuara mund të dëmtojnë aparatin.

Ky aparat mund të lidhet vetëm me një furnizim me energji elektrike me tensionin dhe frekuencën e treguar në pllakën e specifikimeve duke përdorur kabllon e lidhur me rrjetin.

Spina elektrike e televizorit duhet të jetë lehtësisht e aksesueshme në mënyrë që aparatit të mund të shkëputet nga rrjeti në çdo kohë.

Kur tërhiqni spinën nga rrjeti, mos e tërhiqni kabllon, por kutinë e spinës. Kabllot në prizën e rrymës mund të dëmtohen dhe të shkaktojnë një qark të shkurtër kur futen përsëri në prizë.

Kabloja e rrymës elektrike me izolim të dëmtuar mund të çojë në goditje elektrike dhe paraqet rrezik zjarri. Asnjëherë mos përdorni kablo të dëmtuara.

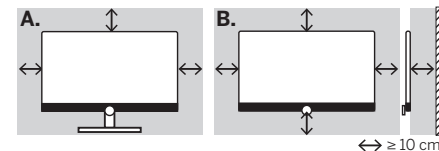
Nëse përdorni një prizë të shumëfishtë portative për të lidhur televizorin, mos ndërroni disa prizat të njëpasnjëshme.

Qarkullimi i ajrit dhe temperaturat e larta



Si çdo pajisje elektronike, televizori juaj ka nevojë për ajër për ftohje. Nëse qarkullimi i ajrit pengohet, mund të shkaktojë zjarr.

Prandaj, vrimat e ventilimit në panelin e pasmë të aparatit duhet të mbeten të lira. Ju lutemi mos e mbulonni aparatin.



A. Tavolinë/qëndrimi i drejtë: Lini të paktën 10 cm hapësirë të pastër rreth aparatit anash dhe në pjesën e sipërme.

B. Montimi në mur: Lini të paktën 10 cm hapësirë rreth aparatit anash, sipër dhe poshtë.

Trupa të huaj



Trupat e huaj brenda aparatit mund të çojnë në qarqe të shkurtra dhe zjarre.

Ekziston rreziku i lëndimit dhe dëmtimit.

Prandaj shmangni kalimin e pjesëve metalike, gjilpërave, kapëseve të letrës, lëngjeve, dyllit ose të ngjashme përmes të çarave të ajrosjes së panelit të pasmë në brendësi të aparatit.

Nëse diçka hyn në brendësi të pajisjes, hiqeni menjëherë spinën elektrike të aparatit dhe informoni departamentin e shërbimit të klientit për kontroll.

Instalimi



Një televizor mund të bjerë, duke shkaktuar lëndime të rënda personale ose vdekje. Shumë lëndime, veçanërisht tek fëmijët, mund të shmangen duke marrë masa të thjeshta paraprake si:

– GJITHMONË përdorni dollapë ose mbajtëse ose metoda montimi të rekomanduara nga prodhuesi i aparatit televiziv.

– GJITHMONË përdorni mobilje që mund të mbajnë në mënyrë të sigurt televizorin.

– GJITHMONË sigurohuni që televizori të mos varet nga skaji i mobiljeve mbështetëse.

– GJITHMONË edukojni fëmijët për rreziqet e ngjitjes në mobilje për të arritur televizorin ose kontrollat e tij.

– GJITHMONË drejtoni kordonët dhe kabllot e lidhura me televizorin tuaj në mënyrë që të mos pengohen, tërhiqen apo kapen.

– KURRË mos e vendosni televizorin në një vend të paqëndrueshëm.

– KURRË mos e vendosni televizorin mbi mobilje të larta (për shembull, dollapët ose raftet e librave) pa i ancoruar si mobiljet ashtu edhe televizorin në një mbështetje të përshtatshme.

– KURRË mos e vendosni televizorin mbi pëlhurë ose materiale të tjera që mund të ndodhen midis televizorit dhe mobiljeve mbështetëse.

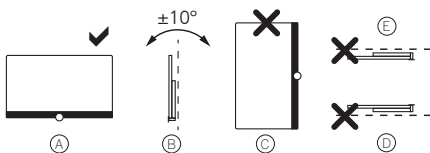
– KURRË mos vendosni sende që mund t'i tundojnë fëmijët të ngjiten, si lodra dhe telekomanda në pjesën e sipërme të televizorit ose mobiljeve në të cilat është vendosur televizori.

Nëse televizori ekzistues do të mbahet dhe do të zhvendoset, duhet të zbatohen të njëjtat konsiderata si më sipër.

Televizorët Loewe janë specifikuar për aksesoret Loewe. Ne rekomandojmë fuqimisht përdorimin e zgjidhjeve origjinale të konfigurimit Loewe.

Vini re udhëzimet në lidhje me montimin për zgjidhjet e ndryshme të mundshme të konfigurimit! Një dokumentacion përkatës përfshihet me çdo produkt të Loewe.

Duhet të ndiqet pozicioni i zakonshëm i televizorit. Televizori mund të përdoret vetëm horizontalisht, në drejtim të drejtë (A). Pjerrësia mund të arrijë maksimumi 10 gradë për montim në mur (B). Televizori nuk duhet të përdoret asnjëherë në orientim portreti (C), horizontal (D) ose sipër në tavan (E).



Vendoseni kompletin në mënyrë që të mos ekspozohet direkt ndaj rrezeve të diellit dhe ngrohjes shtesë nga radiatorët!

Kur përdorni pajisje shtesë nga prodhues të palëve të treta, ju lutemi sigurohuni që ta rregulloni televizorin me lehtësi në zgjidhjen përkatëse të konfigurimit.

Kur rregulloni televizorin, sigurohuni që presioni i ushtruar në kornizën e vendosur të mos jetë shumë i madh.



Sidomos në ekranet me format të madh, ekziston rreziku i dëmtimit të ekranit.

Montimi i një televizori në një mbajtëse sipas standardit VESA kërkon përdorimin e detyrueshëm të bulonave të përshtatësit Loewe VESA. Përndryshe, televizori mund të dëmtohet.

Bulonat e përshtatësit Loewe VESA duhet të ngjiten në televizor me një çift rrotullues prej përafësisht 4 Nm. Ju mund t'i merrni këto nga shitësi juaj Loewe (mund të gjeni informacione të mëtejshme në manualin e përdoruesit në internet).

Sigurohuni që pas shpaktimit dhe vendosjes së televizorit, materiali i paketimit të mos bjerë pa kujdes në duart e fëmijëve.

Ju lutemi, vini re gjithashtu udhëzimet e asgjësimit për ambalazhin dhe kartonin (shih kapitullin **Hedhja**).

Mbikëqyrja



Mos i lini fëmijët e pambikëqyrrur të mbajnë televizorin dhe as të luajnë në afërsi të televizorit!

Aparati mund të rrëzohet, të zhvendoset ose të tërhiqet nga sipërfaqja e stendës dhe të lëndojë persona.

Mos e lini televizorin pa mbikëqyrje kur është i ndezur!

Volumi



Muzika me zë të lartë mund të çojë në dëmtim të dëgjimit. Shmangni volumen ekstrem të zërit, veçanërisht për periudha të gjata kohore dhe kur përdorni kufje!

Stuhitë



Ngjitjet elektrike për shkak të goditjes nga rrufeja mund të dëmtojnë pajisjen si nëpërmjet sistemit të antenës ashtu edhe nëpërmjet furnizimit me energji elektrike.



Gjatë stuhive, hiqni spinën e rrymës elektrike dhe të gjitha kabllot e lidhura të antenës nga televizori!

Nëse keni lidhur një kabllo rrjeti në portën LAN, hiqeni edhe atë!

Edhe nëse jeni larguar për një periudhë më të gjatë kohore, spina elektrike dhe të gjitha kabllot e lidhura të antenës duhet të shkëputen nga televizori.

Pastrimi dhe kujdesi/kimikadet



Shkëputeni televizorin nga rrjeti elektrik përpara se të pastroni!



Dëmet e shkaktuara nga kimikadet mund të çojnë në efekte negative dhe në zhvillimin e zjarrit.

Asnjëherë mos e ekspozoni aparatin ose aksesoret ndaj kimikateve agresive (p.sh. korrozive) si alkalet ose acidet!

Pastroni televizorin, ekranin e përpamë dhe telekomandën vetëm me një leckë të lagur, të butë, të pastër dhe neutrale me ngjyra, pa asnjë agjent pastrimi agresiv ose gërryes!

Paneli i altoparantit të televizorit tuaj është i mbuluar me tekstil. Mbështilteni sipërfaqen rregullisht me një shtojcë të butë!

Për ndotjet ose njollat:

Lagni një leckë të butë, neutrale me ngjyra me tretësirë detergjenti ose njollat e disponueshme në treg, hiqni dhe fshijeni butësisht njollën! Ju gjithashtu mund ta trajtoni njollën direkt me një llak komercial për heqjen e njollave të thata (ngrini pluhurin).

Mos e lagni pëlhurën e mbulimit drejtpërdrejt me tretësirë detergjenti ose heqës njollës (rreziku i formimit të rrethit të njollave)! Mos përdorni tretësirë për të pastruar pëlhurën!

Kini parasysh udhëzimet e përdorimit të prodhuesit kur përdorni pastruesin e njollave!

Kur pastroni panelet e altoparantëve që janë ekspozuar ndaj nikotines, ekziston një rrezik i shtuar i formimit të rrethit të njollave.

Informacione teknike

Rreth ekranit OLED

Televizori me ekran OLED që keni blerë plotëson kërkesat më rigorozë të cilësisë dhe është kontrolluar në lidhje me errortet e pikselit.

Pavarësisht kujdesit të plotë gjatë prodhimit të ekranit, nuk mund të garantohet 100% që nuk do të paraqiten defekte në pikselë për arsye teknike.

Ju lutemi, kuptoni se këto lloj efektesh, për sa kohë që janë brenda kufijve të specifikuar në standard (ISO 9241-307, klasa e defektit II), nuk mund të konsiderohen si defekt i pajisjes për sa i përket garancisë.

Diodat organike që lëshojnë dritë janë një teknologji imazhi e bazuar në pikselë vetë-ndritës që ofrojnë përfitime të qarta për sa i përket cilësisë dhe performancës së imazhit.

Në kushte të caktuara, ngarkesat e vazhdueshme dhe të njëanshme në materialin OLED mund të rezultojnë në defekte të vazhdueshme të imazhit të cilat janë të pakthyeshme. Çështjet e mbetura të imazhit mund të lindin duke përdorur përmbajtjen e imazheve statike për një periudhë më të gjatë, të tilla si imazhe statike, titrat ose shfaqjet e shenjave, shfaqjet e ekranit ose sekuencat e videos, ekranet statike që shërbejnë si monitorë prezantimi ose me lojëra video, shirita të zinj në disa formate ekrani. Këto çështje të imazhit të mbetur nuk janë defekte brenda kuptimit të garancisë.

Nëse imazhet statike shfaqen për një kohë të gjatë, televizori kalon automatikisht në një regjim kontrasti të përshtatshëm për ekranin. Pas një funksionimi të ri nga përdoruesi, pajisja kthehet menjëherë në gjendjen e saj normale.

Në kushte normale shikimi, çështje të tilla të mbetura të imazhit nuk lindin.

Për të ruajtur cilësinë e lartë të shfaqjes së figurës përgjithmonë, televizori OLED Loewe kalibrohet vetvetiu në intervale të rregullta.

Kur fikni televizorin nga telekomanda, kur është e nevojshme, fillon procesi i kalibrimit dhe zgjat disa minuta. Gjatë kësaj periudhe, furnizimi me energji elektrike i televizorit nuk duhet të ndërpritet.

Informacion në lidhje me disqet e lidhur USB

Shkëputja e televizorit nga rrjeti elektrik gjatë funksionimit ose një ndërprerje e paqëllimshme e furnizimit me energji elektrike (p.sh., ndërprerja e energjisë elektrike) mund të shkaktojë dëmtim të sistemit të skedarëve të diskut të ngurtë dhe si rrjedhojë humbjen e transmetimeve të regjistruara.

Asnjëherë mos e shkëputni pajisjen ruajtëse USB nga televizori. Ne rekomandojmë që ta kaloni televizorin në modalitetin e gatishmërisë përpara se ta shkëputni nga rrjeti elektrik.

Loewe nuk mban përgjegjësi për humbjen e të dhënave në hard diskun e integruar të televizorit tuaj.

Përditësimi i softuerit

Versionet aktuale të softuerit mund të shkarkohen nga faqja e internetit Loewe (shih më poshtë) dhe të instalohen në televizorin tuaj duke përdorur një shkop USB.

Nëse televizori juaj është i lidhur me internetin, televizori mund të përditësohet drejtpërdrejt nëpërmjet internetit.

Për më shumë informacion mbi përditësimin e softuerit, ju lutemi referojuni manualit të përdoruesit që mund të shkarkohet nga faqja e internetit Loewe.

Mohimi i përgjegjësisë për shërbimet dixhitale

Televizorët tanë janë "produkte me elemente dixhitale", funksionet kryesore të të cilave, si marrja e televizorit me kablo ose satelit ose luajtja e DVD/Blu-rays nëpërmjet një luajtësi të lidhur me televizorin, në parim mund të përdoren gjithashtu pa këta elemente dixhitale. Elementet dixhitale të disponueshme në pajisje përfshijnë, por nuk kufizohen në aplikacione, lojëra, muzikë, shërbime video dhe programe të tjera, si dhe platforma që ju lejojnë të shkarkoni dhe/ose të përdorni aplikacione shtesë. Shërbimet, përmbajtja dhe/ose elementët e përmendur më sipër, si dhe platformat e serverëve të kërkuara për to, të cilave ata i qasen në sfond nëpërmjet internetit, ofrohen dhe/ose sigurohen nga ofruesit e palëve të treta. Ju lutemi vini re përdoruesit përfundimtarë përkatës dhe/ose termat dhe kushtet e këtyre ofruesve të palëve të treta, me të cilat duhet të bini dakord në një datë të mëvonshme, veçanërisht kur instaloni televizorin për herë të parë, por edhe kur përdorni shërbime të palëve të treta. Ky pëlqim krijon një marrëdhënie të drejtpërdrejtë kontraktuale midis jush dhe ofruesve të shërbimeve përkatëse të palëve të treta në lidhje me përdorimin e elementeve, shërbimeve dhe/ose përmbajtjeve përkatëse dixhitale. Si prodhues i televizorëve, Loewe Technology GmbH nuk ka asnjë ndikim në ofrimin e elementeve, shërbimeve dhe përmbajtjeve dixhitale, cilësinë e tyre, paraqitjen vizuale, ofrimin e përditësimeve dhe, në veçanti, fundin e jetëgjatësisë së këtyre elementeve, shërbimeve dhe përmbajtjeve dixhitale. Nga ana tjetër, gjatë jetëgjatësisë së televizorit, elemente, shërbime dhe/ose përmbajtje të reja dixhitale mund të ofrohen gjithashtu në pajisje pa pëlqimin tuaj të rregullt. Këto elemente, shërbime dhe/ose përmbajtje shtesë dixhitale rezultojnë, ndër tjerash nga progresi teknologjik dhe kërkesat e përgjithshme të tregut. Megjithatë, nuk ekziston asnjë detyrim për të ofruar elemente, shërbime dhe/ose përmbajtje të reja dixhitale. Në veçanti, nuk ekziston asnjë detyrim për të ofruar një

zëvendësim ose pasardhës pas përfundimit të jetëgjatësisë së një elementi, shërbimi ose përmbajtjeje dixhitale.

Ju lutemi referojuni përdoruesit përfundimtar përkatës dhe/ose termave dhe kushteve të zbatueshme për pajisjen tuaj.

Përputhshmëria

Nuk mund të garantohet që modelet Loewe do të funksionojnë fillimisht dhe vazhdimisht me të gjitha pajisjet periferike të lidhura.

Mjedis

Konsumi i energjisë

Televizori juaj është i pajisur me një furnizim me energji eko-standby. Në modalitetin standby, konsumi i energjisë bie në fuqi të ulët (shihni të dhënat teknike). Nëse dëshironi të kurseni edhe më shumë energji, atëherë shkëputeni pajisjen nga rrjeti elektrik. Ju lutemi vini re gjithashtu se të dhënat EPG (Udhëzuesi elektronik i programit) humbasin dhe ndoshta regjistrimet e programuara me kohëmatës nuk mund të kryhen nga televizori.

Televizori do të ndahet plotësisht nga rrjeti elektrik vetëm kur të shkëputni kabllon e rrjetit elektrik.

Fuqia e konsumuar nga televizori gjatë funksionimit varet nga cilësimet në cilësimet e sistemit. Për të arritur vlerat e specifikuara në të dhënat teknike, është e nevojshme të çaktivizoni funksionin "Wake-on-LAN". Nëse aktivizoni këtë funksion, konsumi vjetor i energjisë nuk do të rritet me më shumë se 20%.

Nëse aktivizoni zbehjen automatike, fotografi e televizorit do të përshtatet me ndriçimin e ambientit. Kjo redukton konsumin e energjisë të televizorit.

Fikja automatike

Nëse televizori nuk përdoret për 4 orë (rregullimi i volumit, ndryshimi i programit, etj.), televizori do të kalojë automatikisht në modalitetin e gatishmërisë për të kursyer energji. Një kërkesë për të përfunduar këtë proces mbylljeje shfaqet një minutë përpara se të skadojnë 4 orë.

Asgjesimi

Ju keni zgjedhur një produkt me vlerë të lartë dhe të qëndrueshme.

Paketimi dhe kartoni

Hedhja e paketimit do të trajtohet me kënaqësi për ju nga tregtari juaj i specializuar. Nëse e asgjësoni vetë paketimin, asgjësoni paketimin në deponimin e mbeturinave të renditura dhe sipas rregulloreve lokale të asgjësimit. Vendosni kartonin dhe letrën në mbetjet e letrës, fletët dhe polistirenin në grumbullimin e mbetjeve të riciklueshme.



Aparati



Produkti juaj Loewe është bërë me materiale dhe përbërës cilësorë që janë të riciklueshëm dhe të ripërdorshëm.

Ky simbol do të thotë që kabllot përfshirë pajisjet elektrike dhe elektronike duhet të asgjësohen veçmas nga mbeturinat shtëpiake në fund të jetëgjatësisë së tyre.

Ju mund ta ktheni aparatin tuaj të vjetër falas në qendrat e caktuara të riciklimit ose tek shitësi juaj, nëse blini një pajisje të re të ngjashme.

Detaje shtesë rreth kthimeve (madje edhe për vendet jo anëtare të BE-së) ofrohen gjithashtu nga qeveria juaj lokale. Ato japin një kontribut të rëndësishëm në mbrojtjen e mjedisit tonë.

Bateritë



Bateritë origjinale të pajisjeve nuk përmbajnë substanca të dëmshme si kadmium, plumb ose merkur.

Bateritë e përdorura nuk duhet të hidhen në mbeturinat shtëpiake. Asgjësoni pa pagesë bateritë e përdorura në kontejnerët e grumbullimit të vendosura në tregtar ose në pikat publike të grumbullimit.

Aplikacionet

Përdorni telefonin për të skanuar kodin QR më poshtë dhe për të shkarkuar aplikacionin e rekomanduar.



"Loewe ime" është pika hyrëse në botën e Loewe dhe ju jep qasje në të gjithë manualët e përdoruesit për produktet tuaja Loewe.

Deklarata



Loewe Technology GmbH konfirmon se produkti i saj është në përputhje me kërkesat themelëse të Direktivës 2014/53/

BE, si dhe me direktivat e tjera përkatëse të BE-së.

Në diapazonin e frekuencave 5150 deri në 5350 Mhz, ky televizor mund të përdoret vetëm në ambiente të mbyllura në vendet e mëposhtme:

Austri, Belgjikë, Bullgari, Kroaci, Qipro, Republikën Çeke, Danimarkë, Estoni, Finlandë, Francë, Gjermani, Greqi, Hungari, Irlandë, Itali, Letoni, Lituani, Luksemburg, Maltë, Holandë, Poloni, Portugali, Rumani, Sllovaki, Slloveni, Spanjë, Suedi, Mbretëria e Bashkuar.


Këtu mund të gjeni deklaratën e plotë të konformitetit në përzgjedhjen e produktit:


www.loewe.tv/eu/en/service/support


Ασφάλεια/Προειδοποίηση


Για την ασφάλειά σας και προς αποφυγή περιττής ζημιάς στη μονάδα σας, διαβάστε και ακολουθήστε τις παρακάτω οδηγίες ασφαλείας.

Σύμβολα

 Αυτό το σύμβολο υποδεικνύει κινδύνους που προκαλούνται από υψηλές τάσεις.

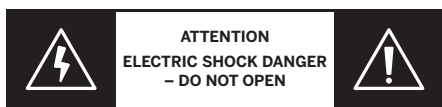
 Αυτό το σύμβολο προειδοποιεί τον χρήστη για άλλους, πιο συγκεκριμένους κινδύνους.

 Αυτό το σύμβολο υποδεικνύει κινδύνους που προκαλούνται από την ανάπυξη πυρκαγιάς.

 Αυτό το σύμβολο υποδεικνύει κινδύνους που προκαλούνται από αιχμηρές άκρες.

Απαγορεύεται η αφαίρεση του πίσω πλαισίου της τηλεόρασης


Προειδοποίηση: Κατά το άνοιγμα ή την αφαίρεση του πίσω πλαισίου, υπάρχει κίνδυνος ηλεκτροπληξίας και κίνδυνος σοβαρού τραυματισμού από υψηλές τάσεις.




Μην ανοίγετε εσείς το πίσω πλαίσιο. Αφήστε τις εργασίες επισκευής και σέρβις της τηλεόρασής σας σε καταρτισμένους, εξουσιοδοτημένους τεχνικούς τηλεόρασης.

Επικοινωνήστε με τον αντιπρόσωπο ή την εξυπηρέτηση πελατών μας.

Προβλεπόμενη χρήση και περιβαλλοντικές συνθήκες

 Αυτή η τηλεόραση προορίζεται αποκλειστικά για λήψη και αναπαραγωγή σημάτων εικόνας και ήχου.

 Η τηλεόραση είναι σχεδιασμένη για ξηρούς χώρους (σαλόνια και χώρους γραφείων). Δεν πρέπει να χρησιμοποιείται σε δωμάτια με υψηλό επίπεδο υγρασίας (π.χ. μπάνιο, σάουνα) ή σε εξωτερικούς χώρους.

Οι υψηλές συγκεντρώσεις υγρασίας και σκόνης οδηγούν σε διαρροές ρεύματος στο σετ. Αυτό μπορεί να οδηγήσει σε κίνδυνο τραυματισμού και ζημιάς στη συσκευή από ηλεκτρικές τάσεις ή πυρκαγιά.

Εάν έχετε μεταφέρει την τηλεόραση από κρύο σε ένα ζεστό περιβάλλον, αφήστε την για περίπου μία ώρα λόγω της συμπύκνωσης υδρατμών.


Απαγορεύεται η τοποθέτηση αντικειμένων γεμάτα με νερό πάνω στην τη-


λεόραση. Προστατεύστε την τηλεόραση από σταγόνες και πιπίλισμα νερού.

Τα κεριά και άλλες ανοιχτές φλόγες πρέπει να φυλάσσονται πάντα μακριά από τη συσκευή για να αποφευχθεί η εξάπλωση της φωτιάς.

Τα υλικά που χρησιμοποιήσαμε σε αυτήν τη συσκευή συμμορφώνονται με όλες τις κανονιστικές απαιτήσεις. Ωστόσο, δεν μπορεί να αποκλειστεί η μετακίνηση ουσιών. Επομένως, σας προτείνουμε να αποφύγετε τη μόνιμη επαφή μεταξύ τροφίμων και τηλεόρασης.

Μεταφορά

 Ο ακατάλληλος χειρισμός κατά τη μεταφορά μπορεί να οδηγήσει σε ζημιά στην οθόνη και κίνδυνο τραυματισμού.

 Η οθόνη αποτελείται από γυαλί ή πλαστικό και μπορεί να σπάσει σε περίπτωση ακατάλληλου χειρισμού.

Για τη μεταφορά της τηλεόρασης απαιτούνται τουλάχιστον δύο άτομα. Μεταφέρετε την τηλεόραση μόνο σε οριζόντια θέση.


Καμία πίεση δεν πρέπει να εφαρμοστεί στο γυαλί ή στο πλαστικό κατά τη διάρκεια της μεταφοράς.


Η σωστή αποσυσκευασία της τηλεόρασης εμφανίζεται στο εγχειρίδιο λειτουργίας 1.

Προς αποφυγή ζημιάς της μηχανικής δομής της τηλεόρασης και της βάσης διαπέδου, αφαιρέστε την τηλεόραση από τη βάση και μετακινήστε τα δύο μέρη ξεχωριστά.

Όταν η τηλεόραση εγκατασταθεί στη νέα της θέση, απαιτούνται τουλάχιστον 2 άτομα για να την επανασυναρμολογήσουν.

Καλώδιο ρεύματος/τροφοδοτικό

 Εάν παρατηρήσετε κάτι ασυνήθιστο ή εάν η μονάδα παρουσιάζει επαναλαμβανόμενες δυσλειτουργίες, αποσυνδέστε αμέσως το καλώδιο τροφοδοσίας από την πρίζα.

 Εσφαλμένες τάσεις μπορεί να καταστρέψουν την τηλεόραση.

Η τηλεόραση αυτή επιτρέπεται να συνδεθεί μόνο σε τροφοδοτικό με την τάση και τη συχνότητα που αναγράφονται στην πινακίδα τεχνικών χαρακτηριστικών χρησιμοποιώντας το παρεχόμενο καλώδιο δικτύου.

Το βύσμα τροφοδοσίας της τηλεόρασης πρέπει να είναι εύκολα προσβάσιμο, έτσι ώστε



η συσκευή να μπορεί να αποσυνδεθεί από το ρεύμα ανά πάσα στιγμή.

Όταν βγάζετε το φις από την πρίζα, μην τραβάτε το καλώδιο αλλά το περίβλημα του φις. Τα καλώδια στο βύσμα ρεύματος μπορεί να καταστραφούν και να προκαλέσουν βραχυκύκλωμα όταν συνδεθούν ξανά.

Ένα καλώδιο ρεύματος με κατεστραμμένη μόνωση μπορεί να προκαλέσει ηλεκτροπληξία και να δημιουργήσει κίνδυνο πυρκαγιάς. Απαγορεύεται ρητά η χρήση ενός κατεστραμμένου καλωδίου τροφοδοσίας.

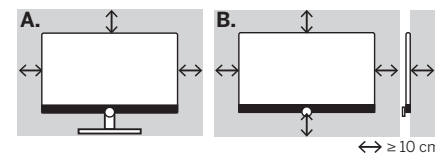
Εάν χρησιμοποιείτε φορητή πολλαπλή πρίζα για να συνδέσετε την τηλεόραση, μην χρησιμοποιείτε διαδοχικά πολλές πολλαπλές πρίζες.

Κυκλοφορία αέρα και υψηλές θερμοκρασίες



Όπως κάθε ηλεκτρονική συσκευή, η τηλεόρασή σας απαιτεί αέρα για ψύξη. Εάν παρεμποδιστεί η κυκλοφορία του αέρα, μπορεί να προκληθεί πυρκαγιά.

Οι υποδοχές αερισμού στο πίσω πλαίσιο της τηλεόρασης πρέπει επομένως να παραμένουν ελεύθερες. Απαγορεύεται η τηλεόραση να καλύπτεται.



A. Τραπέζι/βάση: Αφήστε τουλάχιστον 10 cm ελεύθερο χώρο γύρω από την τηλεόραση στο πλάι και στο επάνω μέρος.

B. Τοποθέτηση σε τοίχο: Αφήστε τουλάχιστον 10 cm ελεύθερο χώρο γύρω από την τηλεόραση στο πλάι, στο επάνω και κάτω μέρος.

Ξένα σώματα



Ξένα σώματα στο εσωτερικό της τηλεόρασης μπορεί να προκαλέσουν βραχυκύκλωμα και πυρκαγιάς.

Υπάρχει κίνδυνος τραυματισμού και ζημιάς.

Επομένως, αποφύγετε μεταλλικά μέρη, βελόνες, συνδετήρες, υγρά, κερύ ή παρόμοια να περνούν μέσα από τις σχισμές αερισμού του πίσω πλαισίου στο εσωτερικό της τηλεόρασης.

Εάν μπει κάτι στο εσωτερικό της συσκευής, βγάλτε αμέσως το φις από την πρίζα της τηλεόρασης και επικοινωνήστε με το τμήμα εξυπηρέτησης πελατών για έλεγχο.

Εγκατάσταση



Η τηλεόραση μπορεί να πέσει, προκαλώντας σοβαρό προσωπικό τραυματισμό ή θάνατο. Πολλοί τραυματισμοί, ιδιαίτερα σε παιδιά, μπορούν να αποφευχθούν λαμβάνοντας απλές προφυλάξεις όπως:

– Χρησιμοποιείτε ΠΑΝΤΑ ντουλάπια ή βάσεις ή μεθόδους τοποθέτησης που συνιστώνται από τον κατασκευαστή της τηλεόρασης.

– Χρησιμοποιείτε ΠΑΝΤΑ έπιπλα που μπορούν να στηρίξουν με ασφάλεια την τηλεόραση.

– Βεβαιωθείτε ΠΑΝΤΑ ότι η τηλεόραση δεν προεξέχει από την άκρη του επίπλου στήριξης.

– ΠΑΝΤΑ να εκπαιδεύετε τα παιδιά για τους κινδύνους που κρύβουν τα έπιπλα για να φτάσουν στην τηλεόραση ή στα χειριστήρια της.

– Τοποθετείτε ΠΑΝΤΑ τα καλώδια που είναι συνδεδεμένα στην τηλεόρασή σας, έτσι ώστε να μην μπορείτε να σκοντάψετε σε αυτά, να τα τραβήξετε ή να τα πιάσετε.

– Μην τοποθετείτε ΠΟΤΕ μια τηλεόραση σε ασταθή θέση.

– ΠΟΤΕ μην τοποθετείτε την τηλεόραση σε ψηλά έπιπλα (για παράδειγμα, ντουλάπια ή βιβλιοθήκες) χωρίς να ασφαλίσετε τόσο τα έπιπλα όσο και την τηλεόραση σε κατάλληλο στήριγμα.

– ΠΟΤΕ μην τοποθετείτε την τηλεόραση πάνω σε ύφασμα ή άλλα υλικά που μπορεί να βρίσκονται ανάμεσα στην τηλεόραση και τα έπιπλα στήριξης.

– ΠΟΤΕ μην τοποθετείτε αντικείμενα που μπορεί να δελεάσουν τα παιδιά να σκαρφαλώσουν, όπως παιχνίδια και τηλεχειριστήρια, στο επάνω μέρος της τηλεόρασης ή στα έπιπλα στα οποία είναι τοποθετημένη η τηλεόραση.

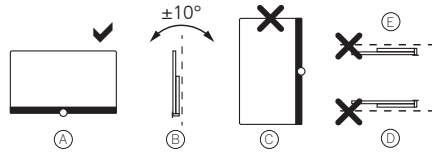
Εάν η υπάρχουσα τηλεόραση πρόκειται να διατηρηθεί και να μεταφερθεί, θα πρέπει να ληφθούν υπόψη όλα τα παραπάνω.

Οι τηλεοράσεις Loewe σχεδιάζονται για αξεσουάρ Loewe. Συνιστούμε ανεπιφύλακτα τη χρήση αυθεντικών λύσεων εγκατάστασης Loewe.

Ακολουθείστε τις οδηγίες σχετικά με την τοποθέτηση για τις διάφορες πιθανές λύσεις εγκατάστασης! Αντίστοιχη τεκμηρίωση περιλαμβάνεται με κάθε προϊόν Loewe.

Η συνήθης θέση της τηλεόρασης θα πρέπει να ακολουθηθεί. Η τηλεόραση μπορεί να λειτουργήσει μόνο οριζόντια όρθια θέση (A). Η κλίση μπορεί να είναι τοποθετημένη έως και 10 μοίρες


στον τοίχο (B). Η τηλεόραση δεν πρέπει ποτέ να λειτουργεί σε κατακόρυφο προσανατολισμό (C), οριζόντιο (D) ή πάνω στην οροφή (E).



Τοποθετήστε την τηλεόραση έτσι ώστε να μην εκτίθεται σε άμεσο ηλιακό φως και πρόσθετη θέρμανση από τα καλοριφέρ!

Όταν χρησιμοποιείτε αξεσουάρ από τρίτους κατασκευαστές, βεβαιωθείτε ότι μπορείτε να προσαρμόσετε εύκολα την τηλεόραση στην αντίστοιχη λύση ρύθμισης.

Κατά τη ρύθμιση της τηλεόρασης, βεβαιωθείτε ότι η πίεση που ασκείται στο πλαίσιο της δεν είναι πολύ μεγάλη.



Ειδικά σε οθόνες μεγάλου πλαισίου, υπάρχει κίνδυνος να καταστραφεί η οθόνη.

Η τοποθέτηση μιας τηλεόρασης σύμφωνα με το πρότυπο VESA απαιτεί υποχρεωτική χρήση των μπουλονιών προσαρμογέα Loewe VESA. Διαφορετικά, ενδέχεται να προκληθεί ζημιά στην τηλεόραση.

Τα μπουλόνια προσαρμογέα Loewe VESA πρέπει να στερεωθούν στην τηλεόραση με ροπή στρέψης περίπου 4 Nm. Μπορείτε να τα προμηθευτείτε από τον αντιπρόσωπο της Loewe (περισσότερες πληροφορίες μπορείτε να βρείτε στο ηλεκτρονικό χειρίδιο χρήστη).

Βεβαιωθείτε ότι μετά την αποσυσκευασία και την εγκατάσταση της τηλεόρασης, το υλικό συσκευασίας δεν πέφτει απρόσεκτα στα χέρια των παιδιών.

Λάβετε υπόψη επίσης τις οδηγίες απόρριψης για τη συσκευασία και το χαρτοκιβώτιο (βλ. κεφάλαιο **Απόρριψη**).

Επίβλεψη



Μην αφήνετε παιδιά χωρίς επίβλεψη να χειρίζονται την τηλεόραση ούτε να παίζουν σε άμεση γειτνίαση με την τηλεόραση!

Η τηλεόραση μπορεί να ανατραπεί, να μετακινηθεί ή να τραβηχτεί κάτω από την επιφάνεια της βάσης και να τραυματίσει άτομα.

Μην αφήνετε την τηλεόραση χωρίς επίβλεψη όταν είναι ενεργοποιημένη!

Ένταση



Η δυνατή μουσική μπορεί να προκαλέσει ζημιά στην ακοή. Αποφύγετε την υπερβολική ένταση ήχου, ειδικά για μεγάλες χρονικές περιόδους και όταν χρησιμοποιείτε ακουστικά!

Καταιγίδες



Οι ηλεκτρικές υπερτάσεις λόγω κεραυνών μπορούν να προκαλέσουν ζημιά στη συσκευή τόσο μέσω του συστήματος κεραίας όσο και μέσω της παροχής ρεύματος.



Κατά τη διάρκεια καταιγίδων, βγάλτε το φισ από την πρίζα και όλα τα συνδεδεμένα καλώδια κεραίας από την τηλεόραση!

Εάν έχετε συνδέσει ένα καλώδιο δικτύου σε θύρα LAN, βγάλτε και αυτό!

Ακόμη και σε περίπτωση παρατεταμένης απουσίας, βγάλτε το φισ από την πρίζα και όλα τα συνδεδεμένα καλώδια κεραίας θα πρέπει να έχουν αποσυνδεθεί από την τηλεόραση.

Καθαρισμός και φροντίδα/χημικά



Αποσυνδέστε την τηλεόραση από την πρίζα πριν τον καθαρισμό!



Οι ζημιές που προκαλούνται από χημικά μπορεί να οδηγήσουν σε δυσμενείς επιπτώσεις και δημιουργία πυρκαγιάς.

Μην εκθέτετε ποτέ την τηλεόραση ή τα αξεσουάρ σε επιθετικά (π.χ. διαβρωτικά) χημικά όπως αλκάλια ή οξέα!

Καθαρίζετε την τηλεόραση, την μπροστινή οθόνη και το τηλεχειριστήριο μόνο με ένα υγρό, μαλακό, καθαρό και ουδέτερο χρώματος ύφασμα, χωρίς επιθετικά καθαριστικά ή καθαριστικά τριψίματος!

Το πλαίσιο των ηχείων της τηλεόρασής σας είναι καλυμμένο με ύφασμα. Σκουπίζετε με ηλεκτρική σκούπα την επιφάνεια τακτικά με ένα εξάρτημα μαλακής βούρτσας!

Για μολύνσεις ή λεκέδες:

Βρέξτε ένα μαλακό, ουδέτερου χρώματος πανί με διάλυμα απορρυπαντικού ή απορρυπαντικό αφαίρεσης λεκέδων που διατίθεται στο εμπόριο και τρίψτε τον λεκέ απαλά! Μπορείτε επίσης να αντιμετωπίσετε τον λεκέ απευθείας με ένα σπρέι αφαίρεσης ξηρών λεκέδων εμπορίου (σκουπίστε με ηλεκτρική σκούπα τη σκόνη).

Μην υγράνετε απευθείας το ύφασμα επικάλυψης με απορρυπαντικό ή καθαριστικό λεκέδων (κίνδυνος σχηματισμού κύκλου λεκέδων)! Μην χρησιμοποιείτε διαλύτες για να καθαρίσετε το ύφασμα!

Λάβετε υπόψη τις οδηγίες χρήσης του κατασκευαστή όταν χρησιμοποιείτε καθαριστικό λεκέδων!

Όταν καθαρίζετε το πλαίσιο των ηχείων που έχει εκτεθεί στη νικοτίνη, υπάρχει

αυξημένος κίνδυνος σχηματισμού κύκλων λεκέδων.

Τεχνικές πληροφορίες

Σχετικά με την οθόνη OLED

Η τηλεόραση με οθόνη OLED που αγοράσατε ικανοποιεί τις πιο αυστηρές απαιτήσεις ποιότητας και έχει ελεγχθεί σε σχέση με σφάλματα πίξελ.

Παρά τη σχολαστική προσοχή κατά την κατασκευή της οθόνης, δεν μπορούμε να εγγυηθούμε 100% ότι δεν θα προκύψουν ελαττώματα υποπίξελ για τεχνικούς λόγους.

Κατανοήστε ότι αυτοί οι τύποι εφέ, εφόσον βρίσκονται εντός των ορίων που καθορίζονται στο πρότυπο (ISO 9241-307, κατηγορία σφάλματος II), δεν μπορούν να θεωρηθούν ως ελάττωμα της συσκευής όσον αφορά την εγγύηση.

Οι οργανικές δίοδοι εκπομπής φωτός είναι μια τεχνολογία εικόνας που βασίζεται σε αυτόφωτα πίξελ που προσφέρουν σαφή οφέλη όσον αφορά την ποιότητα και την απόδοση της εικόνας.

Κάτω από ορισμένες συνθήκες, τα επίμονα, μονόπλευρα φορτία στο υλικό OLED μπορεί να οδηγήσουν σε σφάλματα επίμονης εικόνας που είναι μη αναστρέψιμα. Υπολειπόμενα ζητήματα εικόνας μπορεί να προκύψουν από τη χρήση περιεχομένου στατικής εικόνας για μεγαλύτερο χρονικό διάστημα, όπως στατικές εικόνες, υπότιτλοι ή οθόνες ticker, κυκλικές εκπομπές ή ακολουθίες βίντεο, στατικές οθόνες που χρησιμεύουν ως οθόνες παρουσίασης ή με βιντεοπαιχνίδια, μαύρες γραμμές σε ορισμένες μορφές οθόνης. Αυτά τα ζητήματα υπολειπόμενης εικόνας δεν είναι ελαττώματα σύμφωνα με την έννοια της εγγύησης.

Εάν οι στατικές εικόνες εμφανίζονται για πολύ μεγάλο χρονικό διάστημα, η τηλεόραση μεταβαίνει αυτόματα σε λειτουργία αντίθεσης φιλική προς την οθόνη. Μετά από μια λειτουργία νέου χρήστη, η συσκευή επιστρέφει αμέσως στην κανονική της κατάσταση.

Υπό κανονικές συνθήκες προβολής, τέτοια προβλήματα υπολειπόμενης εικόνας δεν προκύπτουν.

Για να διατηρείται μόνιμα η υψηλή ποιότητα εμφάνισης εικόνας, η τηλεόρασή σας OLED Loewe βαθμονομείται αυτόματα σε τακτά χρονικά διαστήματα.

Κατά την απενεργοποίηση της τηλεόρασης από το τηλεχειριστήριο, όπου χρειάζεται, ξεκινά η διαδικασία βαθμονόμησης και διαρκεί μερικά λεπτά. Κατά τη διάρκεια αυτής της περιόδου, η παροχή ρεύματος στην τηλεόραση δεν πρέπει να διακόπτεται.

Πληροφορίες σχετικά με τη σύνδεση σκληρών δίσκων USB

Η αποσύνδεση της τηλεόρασης από το δίκτυο ρεύματος κατά τη λειτουργία ή η ακού-

σια διακοπή της τροφοδοσίας (π.χ. διακοπή ρεύματος) μπορεί να προκαλέσει βλάβη στο σύστημα αρχείων του σκληρού δίσκου και ως εκ τούτου απώλεια των εγγεγραμμένων εκπομπών.

Μην αποσυνδέετε ποτέ τη συσκευή αποθήκευσης USB από την τηλεόραση. Σας συνιστούμε να θέσετε την τηλεόραση σε κατάσταση αναμονής πριν την αποσυνδέσετε από το ρεύμα.

Η Loewe δεν φέρει ευθύνη για την απώλεια δεδομένων στον ενσωματωμένο σκληρό δίσκο της τηλεόρασής σας.

Λογισμικό-ενημέρωση

Μπορείτε να κατεβάσετε τις τρέχουσες εκδόσεις λογισμικού από τον ηλεκτρονικό ιστότοπο της Loewe (δείτε παρακάτω) και να τις εγκαταστήσετε στην τηλεόρασή σας χρησιμοποιώντας ένα USB stick.

Εάν η τηλεόρασή σας είναι συνδεδεμένη στο Διαδίκτυο, η τηλεόραση μπορεί να ενημερωθεί απευθείας μέσω Διαδικτύου.

Για περισσότερες πληροφορίες σχετικά με την ενημέρωση λογισμικού, ανατρέξτε στο εγχειρίδιο χρήστη που μπορείτε να λάβετε από τον ηλεκτρονικό ιστότοπο της Loewe.

Αποποίηση ευθυνών για ψηφιακές υπηρεσίες

Οι τηλεοράσεις μας είναι «προϊόντα με ψηφιακά στοιχεία», των οποίων οι βασικές λειτουργίες, όπως λήψη τηλεόρασης μέσω καλωδίου ή δορυφόρου ή αναπαραγωγή DVD/Blu-ray μέσω μιας συσκευής αναπαραγωγής συνδεδεμένης στην τηλεόραση, μπορούν κατ' αρχήν να χρησιμοποιηθούν και χωρίς αυτά τα ψηφιακά στοιχεία. Τα ψηφιακά στοιχεία που είναι διαθέσιμα στη συσκευή περιλαμβάνουν, ενδεικτικά, εφαρμογές, παιχνίδια, μουσική, υπηρεσίες βίντεο και άλλα προγράμματα, καθώς και πλατφόρμες που σας επιτρέπουν να κάνετε λήψη και/ή πρόσβαση σε πρόσθετες εφαρμογές. Οι υπηρεσίες, τα περιεχόμενα και/ή τα στοιχεία που αναφέρονται παραπάνω, καθώς και οι πλατφόρμες διακομιστών που απαιτούνται για αυτά, στις οποίες έχουν πρόσβαση στο παρήκιο μέσω του Διαδικτύου, προσφέρονται και/ή παρέχονται από τρίτους παρόχους. Λάβετε υπόψη τον αντίστοιχο τελικό χρήστη και/ή τους όρους και τις προϋποθέσεις αυτών των τρίτων παρόχων, με τους οποίους πρέπει να συμφωνήσετε αργότερα, ιδίως κατά την πρώτη εγκατάσταση της τηλεόρασης, αλλά και κατά τη χρήση υπηρεσιών τρίτων. Αυτή η εγκατάσταση δημιουργεί μια άμεση συμβατική σχέση μεταξύ εσάς και των αντίστοιχων τρίτων παρόχων υπηρεσιών σχετικά με τη χρήση των αντίστοιχων ψηφιακών στοιχείων, υπηρεσιών και/ή περιεχομένων.

Ως κατασκευαστής τηλεοράσεων, η Loewe Technology GmbH δεν έχει καμία επιρροή στην παροχή ψηφιακών στοιχείων, υπηρεσιών και περιεχομένων, την ποιότητά τους, την οπτική παρουσίαση, την παροχή ενημερώσεων και, ειδικότερα, το τέλος της ζωής αυτών των ψηφιακών στοιχείων, υπηρεσιών και περιεχομένων. Από την άλλη πλευρά, κατά τη διάρκεια ζωής της τηλεόρασης, νέα ψηφιακά στοιχεία, υπηρεσίες και/ή περιεχόμενο ενδέχεται επίσης να προσφέρονται στη συσκευή χωρίς την τακτική συγκατάθεσή σας. Αυτά τα πρόσθετα ψηφιακά στοιχεία, υπηρεσίες και/ή περιεχόμενο προκύπτουν, μεταξύ άλλων, από την τεχνολογική πρόοδο και τις γενικές απαιτήσεις της αγοράς. Ωστόσο, δεν υπάρχει υποχρέωση παροχής νέων ψηφιακών στοιχείων, υπηρεσιών και/ή περιεχομένου. Ειδικότερα, δεν υπάρχει υποχρέωση παροχής αντικαταστάτη ή διαδόχου μετά το τέλος της ζωής ψηφιακού στοιχείου, υπηρεσίας ή περιεχομένου.

Ανατρέξτε στον αντίστοιχο τελικό χρήστη και/ή στους όρους και στις προϋποθέσεις που ισχύουν για τη συσκευή σας.

Συμβατότητα

Δεν μπορούμε να εγγυηθούμε ότι τα μοντέλα Loewe θα λειτουργούν αρχικά και μόνιμα με όλες τις συνδεδεμένες περιφερειακές συσκευές.

Περιβάλλον

Κατανάλωση ρεύματος

Η τηλεόρασή σας είναι εξοπλισμένη με τροφοδοτικό οικολογικής αναμονής. Στην κατάσταση αναμονής, η κατανάλωση ενέργειας πέφτει σε χαμηλή ισχύ (βλ. Τεχνικά δεδομένα). Εάν θέλετε να εξοικονομήσετε ακόμα περισσότερη ενέργεια, αποσυνδέστε τη συσκευή από το ρεύμα. Λάβετε επίσης υπόψη ότι τα δεδομένα EPG (Electronic Programme Guide) χάνονται και πιθανώς οι προγραμματισμένες εγγραφές με χρονοδιακόπτη δεν μπορούν να πραγματοποιηθούν από την τηλεόραση.

Η τηλεόραση θα αποσυνδεθεί πλήρως από το ηλεκτρικό δίκτυο μόνο όταν αποσυνδέσετε το καλώδιο ρεύματος.

Το ρεύμα που καταναλώνει η τηλεόραση κατά τη λειτουργία εξαρτάται από τη ρύθμιση στις ρυθμίσεις του συστήματος. Για να επιτευχθούν οι τιμές που καθορίζονται στα τεχνικά δεδομένα, είναι απαραίτητο να απενεργοποιήσετε τη λειτουργία «Wake-on-LAN». Εάν ενεργοποιήσετε αυτή τη λειτουργία, η ετήσια κατανάλωση ενέργειας δεν θα αυξηθεί περισσότερο από 20%.

Εάν ενεργοποιήσετε την αυτόματη μείωση της φωτεινότητας, η εικόνα της τηλεόρασής σας θα προσαρμοστεί στη φωτεινότητα του περιβάλλοντος. Αυτό μειώνει την κατανάλωση ενέργειας της τηλεόρασης.

Αυτόματο κλείσιμο

Εάν η τηλεόραση δεν λειτουργεί για 4 ώρες (ρύθμιση έντασης, αλλαγή προγράμματος κ.λπ.), η τηλεόραση θα μεταβεί αυτόματα σε κατάσταση αναμονής για εξοικονόμηση ενέργειας. Μια προτροπή για τερματισμό αυτής της διαδικασίας τερματισμού εμφανίζεται ένα λεπτό πριν από τη λήξη των 4 ωρών.

Απόρριψη

Έχετε επιλέξει ένα πολύ υψηλής αξίας και ανθεκτικό προϊόν.

Συσκευασία και χαρτόνι

Η απόρριψη της συσκευασίας θα διεκπεραιωθεί με χαρά για εσάς από τον εξειδικευμένο αντιπρόσωπό σας. Εάν απορρίψετε τη συσκευασία μόνοι σας, απορρίψτε τη συσκευασία σε διαλογή απορριμμάτων και σύμφωνα με τους τοπικούς κανονισμούς απόρριψης. Τοποθετήστε το χαρτόνι και τα χαρτιά στα άχρηστα χαρτιά, αλουμινόχαρτα και πολυστυρένιο στη συλλογή ανακυκλώσιμων απορριμμάτων.



Η τηλεόραση



Αυτό το σύμβολο σημαίνει ότι ο ηλεκτρικός και ηλεκτρονικός εξοπλισμός συμπτ. των καλωδίων πρέπει να απορρίπτονται χωριστά από τα οικιακά απορρίμματα στο τέλος της διάρκειας ζωής τους.

Μπορείτε να επιστρέψετε την παλιά σας τηλεόραση δωρεάν σε καθορισμένα κέντρα ανακύκλωσης ή στον αντιπρόσωπό σας, εάν αγοράσετε μια παρόμοια νέα συσκευή.

Πρόσθετες λεπτομέρειες σχετικά με τις επιτροπές (ακόμη και για χώρες εκτός ΕΕ) είναι επίσης διαθέσιμες από την τοπική κυβέρνηση. Συμβάλλουν σημαντικά στην προστασία του περιβάλλοντος μας.

Οι μπαταρίες



Οι μπαταρίες του αρχικού εξοπλισμού δεν περιέχουν επιβλαβείς ουσίες όπως κάδμιο, μόλυβδο ή υδράργυρο.

Οι χρησιμοποιημένες μπαταρίες δεν πρέπει να απορρίπτονται στα οικιακά απορρίμματα. Απορρίψτε τις χρησιμοποιημένες μπαταρίες δωρεάν στα δοχεία συλλογής που έχουν τοποθετηθεί στον αντιπρόσωπο ή στα δημόσια σημεία συλλογής.

Εφαρμογές

Χρησιμοποιήστε το έξυπνο κινητό σας για να σαρώσετε τον παρακάτω κωδικό QR και να πραγματοποιήσετε λήψη της προτεινόμενης εφαρμογής.



«my Loewe» είναι το σημείο εισόδου στον κόσμο της Loewe και σας δίνει πρόσβαση σε όλα τα εγχειρίδια χρήσης για τα προϊόντα Loewe σας.

Δήλωση



Η Loewe Technology GmbH επιβεβαιώνει ότι το προϊόν της συμμορφώνεται με τις βασικές απαιτήσεις της Οδηγίας 2014/53/ΕΕ, καθώς και με άλλες σχετικές οδηγίες της ΕΕ.

Στην περιοχή συχνοτήτων 5150 έως 5350 Mhz, αυτή η τηλεόραση μπορεί να χρησιμοποιηθεί μόνο σε εσωτερικούς χώρους στις ακόλουθες χώρες:

Αυστρία, Βέλγιο, Βουλγαρία, Κροατία, Κύπρος, Τσεχική Δημοκρατία, Δανία, Εσθονία, Φινλανδία, Γαλλία, Γερμανία, Ελλάδα, Ουγγαρία, Ιρλανδία, Ιταλία, Λετονία, Λιθουανία, Λουξεμβούργο, Μάλτα, Ολλανδία, Πολωνία, Πορτογαλία, Ρουμανία, Σλοβακία, Σλοβενία, Ισπανία, Σουηδία, Ηνωμένο Βασίλειο.


Εδώ μπορείτε να βρείτε την πλήρη δήλωση συμμόρφωσης στην επιλογή προϊόντος:


www.loewe.tv/eu/en/service/support


Техника безопасности / предупреждения


Для обеспечения вашей безопасности и во избежание повреждения прибора ознакомьтесь с приведенными ниже инструкциями по технике безопасности и неукоснительно следуйте им.

Знаки

 Этот символ указывает на наличие опасностей, вызванных с высоким напряжением.

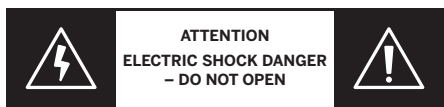
 Этот символ предупреждает пользователя о наличии других особых видов опасности.

 Этот символ указывает на опасности, связанные с возникновением пожара.

 Этот символ указывает на опасности, связанные с наличием острых краев.

Не снимайте установленную заднюю панель


Предупреждение: При открытии или снятии задней панели существует опасность поражения электрическим током и получения серьезных травм из-за наличия высокого напряжения.




Запрещается самостоятельно открывать заднюю панель. Ремонт и обслуживание телевизионного приемника должны выполнять квалифицированные и имеющие соответствующие разрешения специалисты.

Обратитесь к своему дилеру или в наш отдел обслуживания клиентов.

Применение по назначению и внешние условия

 Данный телевизионный приемник предназначен исключительно для приема и воспроизведения изображений и звуковых сигналов.

 Телевизионный приемник предназначен для эксплуатации в сухих помещениях (жилые и офисные). Не допускается использование его в помещениях с высоким уровнем влажности (например, в ванной комнате, сауне) или на открытом воздухе.

Повышенный уровень влажности и высокая запыленность воздуха могут приводить к утечкам электрического тока внутри прибора. Это может стать причиной травм и повреждения прибора вследствие

воздействия высокого электрического напряжения или пожара.

Если телевизионный приемник находился при низкой температуре и затем вы перенесли его в теплое помещение, то его следует оставить в выключенном состоянии примерно на час для испарения образовавшегося конденсата.


Не допускается размещать сверху прибора контейнеры с жидкостью. Обеспечьте защиту прибора от капель и брызг воды.

Во избежание возгорания и распространения огня не допускается размещать рядом с прибором свечи и другие источники открытого огня.



Материалы, которые мы использовали в этом приборе, соответствуют всем требованиям применимых нормативных документов. Однако при этом не исключена возможность переноса веществ. В связи с этим мы рекомендуем вам не допускать постоянного контакта между продуктами питания и телевизионным приемником.

Транспортировка

 Неправильное обращение с прибором при транспортировке может привести к повреждению экрана и травмам.



Экран изготовлен из стекла или пластика и при неаккуратном обращении может разбиться.

Для транспортировки прибора требуется не менее двух человек. Транспортировка прибора допускается только в вертикальном положении.

Во время транспортировки не следует прикладывать давление к стеклянным или пластиковым деталям.

Порядок распаковки прибора указан в руководстве по эксплуатации 1.

Чтобы предотвратить механические повреждения телевизионного приемника и напольной подставки, снимите прибор с подставки и перемещайте эти две части отдельно.

После установки телевизионного приемника на новом месте для его сборки потребуется не менее двух человек.

Сетевой кабель / электропитание



Если вы заметили что-либо необычное в работе прибора или если он периодически дает сбой, незамедлительно извлеките вилку кабеля питания из розетки.



Подключение к источнику питания с несоответствующим напряжением может привести к повреждению прибора.

Этот прибор допускается подключать к электросети, обеспечивающей напряжение и частоту, указанные на заводской табличке, и только с помощью прилагаемого сетевого кабеля.

Вилка сетевого питания телевизионного приемника должна находиться в легкодоступном месте, чтобы в любой момент прибор можно было отключить от сети.

При извлечении вилки сетевого питания тяните не за кабель, а за корпус вилки. В противном случае проводники в вилке сетевого питания могут быть повреждены, что может привести к короткому замыканию при повторном подключении.

Использование сетевого кабеля с поврежденной изоляцией может привести к поражению электрическим током и возникновению опасности возгорания. Запрещается использовать поврежденный сетевой кабель.

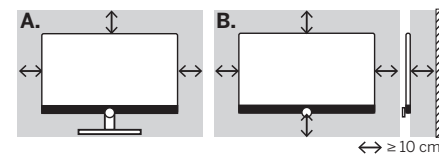
Если для подключения телевизионного приемника используется удлинитель с блоком розеток, то не следует подключать несколько блоков розеток последовательно друг к другу.

Циркуляция воздуха и высокие температуры



Как и любому другому электронному устройству, телевизионному приемнику требуется обеспечить воздушное охлаждение. Нарушение циркуляции воздуха может привести к возгоранию.

По этой причине не допускается перекрывать вентиляционные отверстия на задней панели прибора. Не накрывайте прибор какими-либо предметами декора.



A. Установка на стол / на подставку: оставьте не менее 10 см свободного

пространства вокруг прибора сбоку и сверху него.

В. Установка на стену: оставьте не менее 10 см свободного пространства вокруг прибора сбоку, сверху и снизу него.

Посторонние предметы



Наличие посторонних предметов внутри прибора может привести к короткому замыканию и возгоранию.

Существует опасность получения травм и повреждений.

По этой причине не допускайте попадания во внутреннее пространство прибора металлических деталей, иголок, скрепок, жидкостей, воска и т.п. через вентиляционные отверстия в задней панели.

Если внутрь прибора попали какие-либо посторонние предметы, немедленно извлеките сетевую вилку прибора из розетки и сообщите о произошедшем в отдел обслуживания клиентов для проведения проверки.

Установка



Падение телевизионного приемника может привести к серьезным травмам вплоть до летального исхода. Многих травм, в особенности детских, вы можете избежать, соблюдая указанные ниже простые меры предосторожности:

— ВСЕГДА используйте шкафы, подставки или применяйте способы крепления, рекомендованные компанией-изготовителем телевизионного приемника.

— ВСЕГДА используйте мебель, которая обеспечивает надежную поддержку телевизионного приемника.

— ВСЕГДА следите за тем, чтобы телевизионный приемник не выступал за край мебели, на которой он стоит.

— ВСЕГДА объясняйте детям о том, что опасно залезать на мебель, чтобы добраться до телевизионного приемника или его элементов управления.

— ВСЕГДА прокладывайте шнуры и кабели, подключенные к телевизору, таким образом, чтобы за них нельзя было зацепиться и споткнуться, а также чтобы их нельзя было случайно потянуть или схватить рукой.

— Никогда не устанавливайте телевизор на неустойчивую опору.

— НИКОГДА не устанавливайте телевизионный приемник на высокую мебель (например, на шкаф или книжную полку), не закрепив предварительно мебель и телевизионный приемник на соответствующей опоре.

— НИКОГДА не устанавливайте телевизионный приемник на предмет мебели, если между этим предметом мебели и прибором находятся ткани или другие материалы.

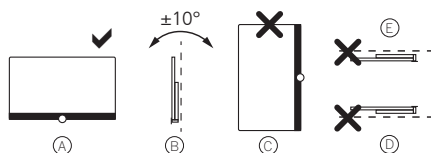
— НИКОГДА не кладите предметы, за которыми дети могут полезть вверх, например игрушки или пульты дистанционного управления, на верхнюю часть телевизионного приемника или мебель, на которой он установлен.

Указанные выше требования также необходимо выполнять и в случае перемещения уже используемого телевизора на другое место и при установке его на новом месте.

Телевизионные приемники Loewe предназначены для использования с дополнительными принадлежностями Loewe. Мы настоятельно рекомендуем использовать только оригинальные комплектующие Loewe.

При установке комплектующих выполняйте требования инструкции по монтажу. Соответствующая документация прилагается к каждому продукту Loewe.

При установке телевизионного приемника следует придерживаться определенных требований к его положению. Телевизионный приемник допускается эксплуатировать только в вертикальном «альбомном» положении (A). При настенном монтаже наклон не должен превышать 10 градусов (B). Запрещается использовать телевизионный приемник в портретной ориентации (C), горизонтальном положении (D) или располагать на потолке (E).




Расположите прибор таким образом, чтобы на него не попадали прямые солнечные лучи и он не нагревался от радиаторов.

При использовании дополнительных принадлежностей сторонних производителей следите за тем, чтобы они могли обеспечить простую регулировку телевизионного

приемника в соответствии с условиями монтажа.

При регулировке положения телевизионного приемника следите за тем, чтобы давление на рамку прибора не было слишком большим.



Наибольшая опасность повреждения существует при использовании телевизионных приемников с широкоформатными экранами.

Для установки телевизора на держатель в соответствии со стандартом VESA требуется обязательное использование болтов-адаптеров Loewe VESA. В противном случае возможно повреждение телевизионного приемника.

Закрепление болтов-адаптеров Loewe VESA на телевизионном приемнике должно осуществляться с моментом затяжки примерно 4 Нм. Эти болты вы можете получить у дилера Loewe (дополнительную информацию вы можете найти в руководстве пользователя на веб-сайте).

Следите за тем, чтобы после распаковки и установки телевизионного приемника упаковочный материал случайно не попал в руки детей.

Обратите внимание на требования инструкции в отношении утилизации упаковки и коробки (см. раздел «Утилизация»).

Контроль за телевизионным приемником



Не позволяйте детям использовать телевизионный приемник без присмотра и не разрешайте им играть в непосредственной близости от телевизионного приемника.

Прибор может быть опрокинут, сдвинут или сорван с опорной поверхности и нанести травмы людям.

Не оставляйте включенный телевизионный приемник без присмотра.

Громкость



Прослушивание громкой музыки может привести к повреждению органов слуха. Не превышайте нормального уровня громкости звука, особенно в течение длительного времени и при использовании наушников.

В период грозы



Скачки напряжения, вызванные ударом молнии, могут привести к повреждению прибора как по антенной системе, так и по электросети.



Во время грозы извлеките вилку сетевого кабеля из розетки и отсоедините все подключенные антенные кабели от телевизионного приемника.

Кабель, подключенный к порту LAN, также необходимо отсоединить.

Если планируется длительное отсутствие в помещении, то также следует извлечь вилку сетевого кабеля из розетки и отсоединить все подключенные антенные кабели от телевизионного приемника.

При использовании пятновыводителя соблюдайте указания компании-изготовителя.

При очистке панелей громкоговорителей, подвергшихся воздействию никотина, повышается риск образования кругов на месте пятен.

Чистка и уход / химические средства



Перед выполнением чистки отключите телевизионный приемник от электросети.



Повреждения, вызванные химическими веществами, могут привести к негативным последствиям и возникновению пожара.

Никогда не подвергайте прибор или его дополнительные принадлежности воздействию агрессивных (например, коррозионно-активных) химических веществ, таких как щелочи или кислоты.

Чистку корпуса телевизионного приемника, экрана и пульта дистанционного управления производите только влажной, мягкой, чистой и нейтральной по цвету тканью, без использования агрессивных или абразивных чистящих средств.

Панель громкоговорителя вашего телевизионного приемника покрыта текстильным материалом. Регулярно очищайте поверхности с помощью пылесоса с мягкой насадкой.

Для удаления загрязнений и пятен:

Смочите мягкую, нейтральную по цвету ткань в растворе моющего средства или доступного в продаже средства для удаления пятен и аккуратно потрите пятно. Вы также можете непосредственно обработать пятно доступным в продаже спреем для удаления сухих пятен (пыль удалите пылесосом).

Не смачивайте ткань покрытия непосредственно раствором моющего средства или пятновыводителя (риск образования кругов на месте пятна). Не используйте растворители для очистки ткани.

Техническая информация

Об OLED-экране

Приобретенный вами телевизионный приемник с OLED-экраном прошел необходимые проверки на наличие пиксельных ошибок и отвечает самым строгим требованиям в отношении качества.

Несмотря на принятие надлежащих мер в процессе производства экрана невозможно на 100% гарантировать отсутствие субпиксельных дефектов по техническим причинам.

Следует понимать, что подобные эффекты, если они находятся в пределах, указанных в стандарте (ISO 9241-307, класс неисправности II), не могут рассматриваться как дефект прибора с точки зрения гарантии.

Органические светоизлучающие диоды — это технологии создания изображений на основе самосветящихся пикселей, которая обладает очевидными преимуществами с точки зрения качества и технических характеристик воспроизводимого изображения.

При определенных условиях постоянные односторонние нагрузки на OLED-материал могут приводить к необратимым дефектам отображения. Проблемы с остаточным изображением могут возникнуть при длительном просмотре статичного контента, например статичных изображений, субтитров или бегущей строки, циклически повторяющихся кадров или видеопоследовательностей, при использовании в качестве монитора для просмотра статичных экранов с презентациями, а также видеоигр, при отображении черных полос в некоторых форматах экранов. Указанные проблемы с остаточным изображением не являются дефектами с точки зрения предоставления гарантии.

Если статичные изображения отображаются слишком долго, телевизионный приемник автоматически переключается в режим контрастности, адаптированный к данным условиям вывода на экран. После того, как пользователь производит какое-либо новое действие с телевизором, прибор сразу же возвращается в нормальный рабочий режим.

При нормальных условиях просмотра указанные проблемы с остаточным изображением не возникают.

Для поддержания постоянного высокого качества изображения OLED-телевизор Loewe выполняет автоматическую калибровку через регулярные промежутки времени.

При выключении телевизионного приемника с пульта дистанционного управления по мере необходимости запускается процесс калибровки, который занимает несколько минут. В этот период не допуска-

ется отключать питание телевизионного приемника.

Информация о подключенных жестких дисках USB

Отключение телевизионного приемника от электросети во время его работы или случайное нарушение электропитания (например, сбой в сети электропитания) могут привести к повреждению файловой системы жесткого диска и, как следствие этого, к потере записанных трансляций.

Никогда не отсоединяйте USB-накопитель от телевизионного приемника. Перед отключением телевизионного приемника от сети рекомендуется перевести его в режим ожидания.

Компания Loewe не несет никакой ответственности за потерю данных, хранящихся на встроенном жестком диске вашего телевизионного приемника.

Обновление программного обеспечения

Актуальная версия программного обеспечения может быть загружена с интернет-сайта Loewe (см. ниже) и затем установлена на ваш телевизионный приемник с помощью USB-накопителя.

Если телевизионный приемник подключен к сети Интернет, то его обновление может осуществляться непосредственно по сети.

Более подробную информацию об обновлении программного обеспечения см. в руководстве пользователя, которое доступно для загрузки с интернет-сайта Loewe.

Отказ от ответственности при предоставлении цифровых услуг

Наши телевизионные приемники являются «продуктами с цифровыми элементами», основные функции которых, такие как прием телевизионных передач через сеть кабельного или спутникового телевидения или воспроизведение компакт-дисков DVD/Blu-rays посредством плеера, подключенного к телевизионному приемнику, и в принципе могут использоваться и без этих цифровых элементов. Цифровые элементы, доступные в этом приборе, включают в себя, в частности, приложения, игры, музыку, видеосервисы и другие программы, а также платформы, позволяющие загружать дополнительные приложения и/или получать к ним доступ. Упомянутые выше сервисы, контент и/или другие элементы, а также необходимые для их предоставления серверные платформы, к которым они получают доступ в фоновом режиме через Интернет, предлагаются и/или предоставляются сторонними поставщиками. Просим вас ознакомиться с соответствующими условиями предоставления услуг для конечного пользователя и/

или условиями сторонних поставщиков, с которыми вы должны будете согласиться позднее, в частности, при первой настройке телевизионного приемника, а также при использовании сторонних услуг. Данное согласие образует прямые договорные отношения между вами и соответствующими сторонними поставщиками услуг в отношении использования соответствующих цифровых элементов, сервисов и/или контента. Будучи производителем телевизионных приемников, компания Loewe Technology GmbH не имеет возможности оказывать влияние на условия предоставления цифровых элементов, сервисов и контента, их качество, форму визуального представления, частоту предоставления обновлений и, в частности, на сроки окончания предоставления этих цифровых элементов, сервисов и контента. С другой стороны, в течение срока службы телевизионного приемника могут предлагаться новые цифровые элементы, сервисы и/или контент без дополнительного запроса вашего согласия. Эти дополнительные цифровые элементы, сервисы и/или контент обусловлены, в частности, технологическим прогрессом и общими условиями развития рынка. При этом отсутствуют какие-либо обязательства по предоставлению новых цифровых элементов, сервисов и/или контента. В частности, не существует обязательства по предоставлению замены или приемника после окончания срока службы цифрового элемента, сервиса или контента.

Обратитесь к соответствующим условиям предоставления услуг для конечного пользователя и/или условиям и положениям, применимым к вашему прибору.

Совместимость

Не может быть гарантировано, что модели Loewe будут изначально и постоянно поддерживать работу со всеми подключаемыми периферийными устройствами.

Окружающие условия

Потребление электроэнергии

Приобретенный вами телевизионный приемник оснащен источником питания, поддерживающим работу в режиме ожидания с энергосбережением. В режиме ожидания потребление электроэнергии снижается до минимального уровня (см. раздел «Технические данные»). Если вы хотите сэкономить еще больше энергии, отключите прибор от электросети. Обратите внимание на то, что при этом данные EPG (электронный программный гид) будут утеряны, а запрограммированные по таймеру настройки не смогут использоваться телевизионным приемником.

Телевизионный приемник будет полностью отключен от электросети только после того, как вы отсоедините сетевой кабель от розетки.

Энергопотребление телевизионного приемника во время работы зависит от настройки системных параметров. Для достижения значений, указанных в технических характеристиках, необходимо отключить функцию Wake-on-LAN (технология дистанционного включения по сети). Если вы активируете эту функцию, это приведет к увеличению годового потребления энергии (не более чем на 20 %).

Если вы активируете автоматическую регулировку яркости, изображение на экране телевизионного приемника будет адаптироваться к яркости окружающей среды. Это позволит снизить потребление электроэнергии телевизионным приемником.

Автоматическое отключение

Если телевизионный приемник не используется в течение 4 часов (не производится регулировка громкости, смена программ и т.д.), то он автоматически переключается в режим ожидания для экономии энергии. За минуту до истечения 4 часов будет выведен запрос и вы сможете отменить переключение в этот режим.

Утилизация

Вы выбрали очень качественный и долговечный продукт.

Упаковка и упаковочные материалы (картон)

Утилизацией упаковочных материалов, как правило, занимаются специализированные центры. Если вы самостоятельно утилизируете упаковку, поместите ее в соответствующий контейнер вместе с отсортированными отходами согласно местным правилам утилизации. Поместите картон и бумагу в контейнер для макулатуры, фольгу и полистирол — в контейнер для перерабатываемых отходов.



Прибор



Приобретенное вами изделие Loewe изготовлено из качественных материалов и компонентов, которые подлежат переработке и повторному использованию.

Этот символ означает, что электрическое и электронное оборудование, включая кабели, по окончании срока службы должно быть утилизировано отдельно от бытовых отходов.

Вы можете бесплатно вернуть свой старый прибор в специальный центр по утилизации или своему дилеру, если купите аналогичное новое устройство.

Дополнительную информацию по возврату (даже для стран, не входящих в ЕС) вы также можете получить в местных органах власти. Правильно утилизируя свой прибор, вы можете внести важный вклад в защиту окружающей среды.

Аккумуляторные батареи



Оригинальные аккумуляторные батареи не содержат вредных веществ, таких как кадмий, свинец или ртуть.

Использованные аккумуляторные батареи не следует выбрасывать в контейнеры для бытовых отходов. Вы можете бесплатно сдать использованные аккумуляторные батареи, поместив их в контейнеры для сбора, установленные у дилера или в общественных пунктах сбора.

Приложения

С помощью смартфона отсканируйте приведенный ниже QR-код и загрузите рекомендуемое приложение.



my Loewe — это отправная точка в мир Loewe, предоставляющая вам доступ ко всем руководствам по использованию приобретенных вами продуктов Loewe.

Декларация



Компания Loewe Technology GmbH подтверждает, что ее продукция соответствует основным требованиям Директивы 2014/53/ЕС, а также другим применимым директивам ЕС.

В диапазоне частот от 5150 до 5350 МГц этот телевизионный приемник может использоваться только внутри помещений в следующих странах:

Австрия, Бельгия, Болгария, Хорватия, Кипр, Чешская Республика, Дания, Эстония, Финляндия, Франция, Германия, Греция, Венгрия, Ирландия, Италия, Латвия, Литва, Люксембург, Мальта, Нидерланды, Польша, Португалия, Румыния, Словакия, Словения, Испания, Швеция, Великобритания.





По указанной ниже ссылке вы можете найти полный текст декларации соответствия для любого выбранного вами продукта:

www.loewe.tv/eu/en/service/support

Безпека/попередження

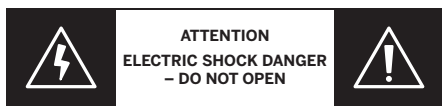
Щоб бути в безпеці й не пошкодити прилад, прочитайте наведені далі настанови з безпечного користування й дотримуйтеся їх.

Умовні позначення

-  Цей символ позначає ризику, спричинені високою напругою.
-  Цей символ попереджає про інші, конкретніші ризики.
-  Цей символ позначає небезпеки, спричинені вогнем.
-  Цей символ позначає небезпеки, спричинені гострими краями.

Знімати задню панель приладу заборонено



Обережно! Якщо відкрити або зняти задню панель, виникає ризик тяжких травм через ураження електрострумом високої напруги.



Самостійно відкривати задню панель суворо заборонено. Обслуговувати й ремонтувати телевізор дозволено тільки кваліфікованим і вповноваженим майстрам.

Звертайтеся до дилера або в нашу службу підтримки.

Користування за призначенням і навколишні умови

-  Цей телевізор призначений лише для того, щоб приймати й відтворювати зображення та звукові сигнали.
-  Телевізор розрахований на роботу в сухих приміщеннях (житлових і офісних). Ним заборонено користуватися у вологих приміщеннях (як-от ванна чи сауна) або просто неба.

Висока вологість і концентрація пилу призводять до витоків електроструму з телевізора. Це може спричинити ризик травм і пошкодження телевізора електричною напругою чи вогнем.

Якщо телевізор занесено з холоду в тепле приміщення, дайте йому постояти приблизно годину, бо на приладі випаде конденсат.

Не ставте на телевізор посуд з водою. Захищайте прилад від крапель і бризок води.





Свічки й інші джерела відкритого полум'я



треба завжди тримати на безпечній відстані від телевізора, інакше можлива пожежа.

Матеріали, з яких виготовлено прилад, відповідають усім нормативним вимогам. Однак існує імовірність міграції речовин. Тому не рекомендуємо допускати тривалого контакту телевізора з харчовими продуктами.

Транспортування

-  Необережні дії під час транспортування можуть призвести до пошкодження екрана й ризику травми.
-  Екран виготовлено зі скла або пластику; якщо діяти необережно, він може розбитися.

Переносити телевізор потрібно принаймні удвох. Переносити телевізор можна лише у вертикальному положенні.



Під час транспортування не можна натискати на скло або пластик.

Як правильно розпакувати телевізор, див. в інструкції з експлуатації 1.

Щоб уникнути механічних пошкоджень телевізора й підлогової стійки, зніміть телевізор з основи й переміщуйте обидві частини окремо.

Установлювати телевізор на новому місці повинні принаймні 2 особи.

Кабель живлення від електромережі

-  Якщо ви помітили щось незвичне або на приладі неодноразово трапляються збої, негайно від'єднайте кабель живлення від електричної розетки.
-  Неправильна напруга може пошкодити телевізор.

Приєднувати телевізор можна лише до електромережі з такими самими напругою і частотою, що й указані на заводській табличці, і лише кабелем з комплекту.


Розетка, до якої приєднаний телевізор, має бути легкодоступна, щоб телевізор можна було від'єднати в будь-який час.

Від'єднуючи телевізор від розетки, тягніть не за кабель, а безпосередньо за штепсельну вилку. Інакше можливе пошкодження кабелю й коротке замикання під час наступного приєднання.

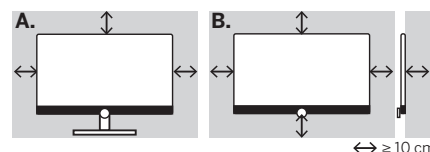
Якщо пошкодиться ізоляція кабелю живлення, виникне небезпека пожежі й ураження електричним струмом. Користуватися пошкодженим кабелем живлення суворо заборонено.

Якщо ви приєднуєте телевізор до переносного подовжувача, між телевізором і розеткою допускається лише один такий подовжувач.

Циркуляція повітря й висока температура

-  Як і всім електронним пристроям, телевізору треба повітря для охолодження. Якщо циркуляція повітря порушиться, можлива пожежа.


Отже, вентиляційні отвори на задній панелі приладу мають лишатися вільними. Накривати телевізор не можна.



A. Столик/стійка: залиште принаймні по 10 см вільного простору з боків і згори телевізора.

B. Настінне кріплення: залиште принаймні по 10 см вільного простору з боків, згори і знизу телевізора.

Сторонні предмети


-  Наявність сторонніх предметів у телевізорі може призвести до короткого замикання й пожежі.

Є небезпека травм і матеріальної шкоди.

Отже, пильнуйте, щоб крізь вентиляційні отвори на задній панелі всередину приладу не потрапили якісь металеві предмети (наприклад, голки чи скріпки), а також рідини, віск тощо.

Якщо всередину приладу щось потрапило, негайно від'єднайте його від електромережі, а потім викличте майстра для перевірки.

Встановлення

-  Телевізор може впасти й завдати комусь тяжкої травми, аж до смертельної. Багатьох нещасних випадків, особливо з дітьми, допоможуть уникнути такі прості заходи безпеки:

– ЗАВЖДИ встановлюйте телевізор згідно з рекомендаціями виробника (у меблевій ніші, на стійці або іншим способом).

– ЗАВЖДИ використовуйте для встановлення меблі, спроможні витримати вагу телевізора.

– ЗАВЖДИ дбайте, щоб телевізор не нависав над краєм опорної поверхні меблів.

– ЗАВЖДИ вчіть дітей, що лізти на меблі до телевізора або по його пульт небезпечно.

– ЗАВЖДИ прокладайте кабелі, приєднані до телевізора, так, щоб об них не можна було спіткнутися, їх не можна було схопити або потягти.

– НИКОЛИ не ставте телевізор у нестійкому місці.

– НИКОЛИ не ставте телевізор на високі меблі (як-от серванти або книжкові шафи), не прикріпивши й меблі, й сам телевізор до надійної опори.

– НИКОЛИ не ставте телевізор так, щоб між ним і опорною поверхнею була тканина або щось.

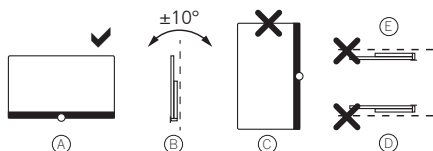
– НИКОЛИ не кладіть зверху на телевізор або меблі, де стоїть телевізор, такі предмети, що можуть привабити дітей (як-от іграшки або пульти дистанційного керування).

Якщо ви плануєте зберегти й представити наявний телевізор, керуйтеся тими самими рекомендаціями.

Телевізори Loewe розраховані на роботу з приладдям Loewe. Настійно рекомендуємо користуватися оригінальними розробками для встановлення від Loewe.

Дотримуйтеся інструкцій із монтажу за допомогою тих чи інших розробок для встановлення! Відповідна документація додається до кожного виробу Loewe.


Розміщуйте телевізор у звичайному положенні. Телевізор розрахований лише на роботу у вертикальному положенні з горизонтальною (альбомною) орієнтацією екрана (A). Максимально допустимий кут нахилу в разі настінного монтажу становить 10° (B). Суворо заборонено експлуатувати телевізор із вертикальною (портретною) орієнтацією екрана (C), а також у горизонтальному положенні екраном догори (D) чи донизу (E).



Розміщуйте телевізор так, щоб на нього не потрапляли прямі сонячні промені й додаткове тепло від опалювальних приладів!

Якщо ви вирішили скористатися стороннім приладдям, обов'язково має бути змога легко відрегулювати телевізор відповідно до того чи іншого способу встановлення.

Регулюючи положення телевізора, подбайте, щоб на його раму не було надто сильного навантаження.



Є небезпека пошкодження дисплея, особливо великоформатного.

Щоб установити телевізор на кронштейн VESA, необхідно використовувати перехідні гвинти Loewe для кронштейнів VESA. Інакше можливе пошкодження телевізора.

Перехідні гвинти Loewe для кронштейнів VESA вкручуються в телевізор з моментом затягування приблизно 4 Н·м. Їх можна придбати в місцевого дилера Loewe (докладніше див. в онлайн-посібнику користувача).

Після розпакування й установлення телевізора подбайте, щоб пакувальні матеріали не потрапили до рук дітям.

Окрім того, дотримуйтеся інструкцій з утилізації картону й інших пакувальних матеріалів (див. розділ **Утилізація**).

Нагляд



Не дозволяйте дітям щось робити з телевізором без нагляду або гратися поруч із ним!

Вони можуть збити, зсунути чи стягнути телевізор з опорної поверхні, унаслідок чого можливі травми.

Не залишайте без нагляду ввімкнений телевізор!

Гучність



Гучна музика може завдати шкоди слуху. Не слухайте звук надто гучно, особливо протягом тривалого часу й у навушниках!

Гроза



Електричні розряди від удару блискавки можуть пошкодити телевізор і через антenu, і через електромережу.



Під час грози потрібно виймати штепсельну вилку телевізора з розетки й від'єднувати від телевізора кабелі антени!

Якщо до порту LAN приєднано мережний кабель, від'єднайте і його!

Окрім того, виймати штепсельну вилку телевізора з розетки й від'єднувати від телевізора кабелі антени слід також перед тривалою відсутністю.

Чищення й догляд / хімічні засоби



Перед чищенням від'єднайте телевізор від електромережі!



Окрім інших небажаних наслідків, пошкодження від хімічних засобів можуть призводити до пожежі.

Бережіть телевізор від агресивних (корозійних) хімікатів, як-от луги чи кислоти!

Протирати телевізор, екран і пульт можна лише вологою і м'якою чистою ганчіркою нейтрального кольору, без агресивних або їдких мийних засобів!

Панель динаміків телевізора має текстильне покриття. Цю поверхню слід регулярно пилювати за допомогою м'якої насадки-щітки!

У разі появи забруднень чи плям:

Змочіть м'яку ганчірку нейтрального кольору в мийному розчині або звичайному засобі від плям і обережно зітріть пляму! Пляму можна також напряму обробити звичайним сухим аерозолем від плям (спершу приберіть звідти пил пилюватим).

Не змочуйте безпосередньо тканинне покриття мийним розчином або засобом від плям (ризик утворення брудних кіл). Не можна чистити тканину розчинниками!

Засобом від плям слід користуватися згідно з інструкцією його виробника!

Під час чищення панелей динаміків, що перебували під впливом нікотину, ризик утворення брудних кіл підвищується.

Технічна інформація

Про OLED-екран

Телевізор з OLED-екраном, що його ви придбали, відповідає найсуворішим стандартам якості й перевірений на предмет «битих» пікселів.

Попри те, що екран вироблено якнайре-гельніше, ми не можемо на 100% гарантувати відсутності дефектів на субпіксельно-му рівні з технічних причин.

Потрібно усвідомлювати, що подібні ефекти, якщо вони не порушують обмежень за стандартом ISO 9241-307 (клас дефекту II), не розглядаються як несправність приладу в гарантійному контексті.

Органічні світлодіоди (OLED) — це технологія зображення на основі світляних пікселів, що має очевидні переваги з погляду якості й продуктивності.

За певних умов тривалі однобічні навантаження на матеріал OLED можуть призвести до безповоротних дефектів зображення. Залишкові артефакти можуть виникати внаслідок тривалого показу статичного контенту, як-от нерухомі зображення, субтитри чи рухомі рядки, циклічні слайд-шоу або відеопослідовності, заставки презентацій або відеоігор, чорні смуги для певних форматів екрана. Ці залишкові артефакти не є дефектами в гарантійному контексті.

У разі надто тривалого показу статичних зображень телевізор автоматично перемикається в нешкідливий для екрана контрастний режим. Після наступної дії користувача прилад негайно повертається у звичайний стан.

За нормальних умов перегляду такі залишкові артефакти не виникають.

Щоб якість зображення залишалася стабільно високою, OLED-телевізор Loewe автоматично калібрується через регулярні проміжки часу.

Коли телевізор вимикають пультом дистанційного керування, у разі потреби запускається калібрування, що триває кілька хвилин. У цей час не можна від'єднувати телевізор від електромережі.

Інформація про приєднані через USB жорсткі диски

Від'єднання телевізора від електромережі під час роботи або непередбачене переривання електроживлення (наприклад, у разі знеструмлення з боку мережі) може пошкодити файлову систему жорсткого диску, а отже, призвести до втрати записаних передач.

Категорично заборонено від'єднувати USB-накопичувачі від телевізора, що працює. Перед від'єднанням телевізора від електромережі рекомендуємо перевести його в режим очікування.

Компанія Loewe не несе відповідальності за втрату даних, що зберігаються на вбудованому жорсткому диску телевізора.

Оновлення програмного забезпечення

Актуальні версії програмного забезпечення можна завантажити з сайту Loewe (див. нижче) й установити на телевізор за допомогою USB-накопичувача.

Якщо телевізор підключений до Інтернету, програмне забезпечення приладу можна оновити безпосередньо через Інтернет.

Докладніше про оновлення програмного забезпечення див. у посібнику користувача (його можна завантажити з сайту Loewe).

Дисклеймер щодо цифрових служб

Наші телевізори — це «вироби з цифровими елементами»: їхніми основними функціями (як-от приймання телевізійного сигналу через кабель чи супутник або відтворення дисків DVD/Blu-ray з програвача, приєданого до телевізора) у принципі можна користуватися без цифрових елементів. До цифрових елементів, доступних на приладі, належать, зокрема: застосунки, ігри, аудіо- й відеослужби та інші програми, а також платформи, що дають доступ до інших застосунків і/або змогу їх завантажити. Згадані вище служби, контент і/або елементи, а також потрібні для них серверні платформи (доступ до серверів здійснюється через Інтернет у фоновому режимі) надаються сторонніми провайдерами. У тих провайдерів діють власні умови користування, що їх вам буде потрібно прийняти, зокрема, під час першого запуску телевізора, а також під час доступу до сторонніх служб. Ваша згода створює прямі договірні відносини між вами й відповідними провайдерами сторонніх служб, предмет яких — користування відповідними цифровими елементами, службами й/або контентом. Виробник телевізора, компанія Loewe Technology GmbH, не має впливу на забезпечення роботи цифрових елементів, служб і контенту, їхню якість, візуальне подання, доступність оновлень, а зокрема — на припинення роботи таких цифрових елементів, служб і контенту. Разом із тим упродовж експлуатації телевізора на ньому можуть з'являтися нові цифрові елементи, служби й/або контент без вашої регулярної згоди. Ці додаткові цифрові елементи, служби й/або контент, зокрема, відображають технічний прогрес і загальні ринкові вимоги. Однак обов'язку надавати нові цифрові елементи, служби й/або контент немає. Зокрема, немає обов'язку надавати заміну або наступну версію після завершення життєвого циклу якихось цифрових елементів, служб або контенту.

Див. відповідні умови користування, чинні для вашого приладу.

Сумісність

Неможливо гарантувати, що моделі Loewe одразу стабільно працюватимуть з усіма периферійними пристроями, що можуть бути приєднані.

Довкілля

Енергоспоживання

Телевізор має енергоощадний режим. У режимі очікування енергоспоживання знижується (див. технічні дані). Для додаткової економії можна від'єднати прилад від електромережі. Але пам'ятайте, що в такому разі будуть утрачені дані електронного телегіда (EPG), і телевізор не зможе виконати запрограмовані за таймером записи.

Телевізор повністю від'єднаний від електромережі, лише коли штепсельна вилка вийнята з розетки.

Енергоспоживання телевізора під час роботи залежить від системних параметрів. Щоб досягти значень, указаних у технічних даних, потрібно деактивувати функцію «Wake-on-LAN». Коли ця функція активна, річне споживання енергії зростає максимум на 20%.

Якщо активувати автоматичне регулювання яскравості, зображення на телевізорі буде адаптуватися до умов освітлення. Це знижує енергоспоживання телевізора.

Автоматичне вимкнення

Якщо 4 години нічого не робити з телевізором (не регулювати звук, не перемикає канали тощо), він автоматично перейде в енергоощадний режим очікування. За хвилину до того, як закінчиться 4-годинний період, з'явиться попередження, і автоматичне вимкнення можна буде скасувати.

Утилізація

Ви вибрали високоякісний і довговічний виріб.

Картон й інші пакувальні матеріали

Утилізувати пакувальні матеріали допоможе місцевий дилер. Якщо ви утилізуєте пакувальні матеріали самостійно, розсортуйте їх і дотримуйтеся місцевих правил поводження з відходами. Картон і папір викиньте з паперовим сміттям, плівку й пінопласт — з відходами, придатними до переробки.



Телевізор



Вироби Loewe виготовлені з якісних матеріалів і компонентів, придатних до повторного використання й переробки.

Цей символ означає, що електричне й електронне обладнання включно з кабелями після закінчення експлуатації потрібно утилізувати окремо від побутових відходів.

Ви можете безкоштовно здати старий телевізор до спеціальних центрів утилізації або, придбавши новий прилад, своєму дилеру.

Докладніше про те, куди здавати старе обладнання, можна дізнатися в місцевих органах влади (навіть у країнах за межами ЄС). Вони значною мірою відповідають за захист довкілля.

Батарейки



Батарейки з оригінального комплекту не містять таких шкідливих речовин, як кадмій, свинець або ртуть.

Старі батарейки не можна викидати з побутовим сміттям. Відпрацьовані батарейки можна безкоштовно залишити в збірних контейнерах у дилера або в громадських пунктах збору.

Застосунки

За допомогою смартфона ви можете зісканувати наведений нижче QR-код і завантажити рекомендований застосунок.



«my Loewe» допоможе вам зануритися у світ Loewe й дасть доступ до всіх інструкцій з користування продукцією Loewe.

Декларація



Компанія Loewe Technology GmbH заявляє, що її продукція відповідає основним вимогам Директиви 2014/53/ЄС, а також інших застосовних директив ЄС.

У діапазоні частот 5150—5350 МГц цей телевізор можна використовувати у приміщеннях лише в таких країнах:

Австрія, Бельгія, Болгарія, Велика Британія, Данія, Естонія, Ірландія, Іспанія, Італія, Кіпр, Латвія, Литва, Люксембург, Мальта, Нідерланди, Німеччина, Польща, Португалія, Румунія, Словаччина, Словенія, Угорщина, Фінляндія, Франція, Хорватія, Чехія, Швеція.

Повну декларацію про відповідність того чи іншого виробу можна знайти на сайті:

www.loewe.tv/eu/en/service/support

حتى في حالة الغياب الطويل، يجب فصل مقيس طاقة التيار الرئيسي وجميع كابلات الهوائي المتصلة من التلفزيون.

التنظيف والعناية/المواد الكيميائية

افصل التلفزيون عن مصدر الطاقة قبل التنظيف!



يمكن أن يتسبب التلف الناجم عن المواد الكيميائية في آثار سلبية ونشوب الحريق.



لا تعرّض التلفزيون أو الملحقات للمواد الكيميائية القاسية، مثل الفلويات أو الأحماض.

امسح التلفزيون وشاشته الأمامية وجهاز التحكم عن بُعد فقط بقطعة قماش ناعمة مبللة ونظيفة ومحايدة اللون. دون استخدام أي مواد تنظيف قاسية أو خاملة.

تكون لوحة السماعة في تلفزيونك مغطاة بالنسيج. امسح سطحه بانتظام باستخدام امرفق فرشاة ناعمة.

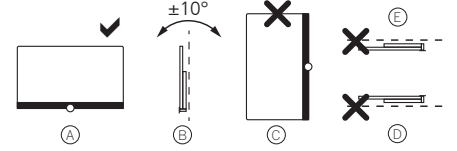
لعمليات التلوّث أو البقع:

بلل قطعة قماش ناعمة ذات لون محايد بحلول منظف أو إزالة البقع المتوفرة جاريًا وافرك البقعة بلطف! يمكنك أيضًا معالجة البقع مباشرةً باستخدام بخاخ مزيل البقع الجاف المتاح جاريًا (نظّف الغبار بالمكنسة الكهربائية!).

لا تبلل النسيج الذي يغطي مباشرةً بحلول مسحوق التنظيف أو مزيل البقع (خطر تكوين دائرة بقع)! لا تستخدم المذيبات لتنظيف النسيج!


احرص على اتباع تعليمات الاستخدام المذكورة من الشركة المصنعة عند استخدام مزيل البقع!

عند تنظيف لوحات السماعة التي تعرّضت للنيكوتين، يزداد خطر تكوين دائرة بقع.



ضع التلفزيون بحيث لا يتعرض لأشعة الشمس المباشرة والتسخين الإضافي من المشغلات!

عند استخدام ملحقات من شركات مصنعة تابعة لجهة خارجية، يُرجى التأكد من القدرة على ضبط التلفزيون بسهولة لحلول التركيب المعنية.



عند ضبط التلفزيون، تأكد من أن الضغط المطبق على إطار التلفزيون ليس كبيرًا جدًا.

خاصة في الشاشات ذات الحجم الكبير، هناك خطر تلف متعلق بشاشة العرض.

يتطلب تركيب التلفزيون على حامل وفقًا لاستخدامًا إلزاميًا لمسامير VESA للمعيار. ذلك، قد يؤدي Loewe من VESA محول ذلك إلى تلف التلفزيون.

Loewe من VESA يجب تثبيت مسامير محول بالتلفزيون بعزم دوران يبلغ حوالي 4 نيوتن متر. يمكنك الحصول على هذه العناصر من بائع خاص بك (يمكنك العثور على Loewe تابع لـ مزيد من المعلومات في دليل المستخدم عبر الإنترنت).

تأكد من أنه بعد فك العبوة وتركيب التلفزيون، لا تسقط مواد التغليف بطريقة لا تراعي فيها الأطفال.

يُرجى أيضًا مراعاة تعليمات التخلص من مواد التعبئة والكرتون (انظر الفصل المتعلق بالتخلص).

الإشراف

لا تترك الأطفال بدون إشراف يتعاملون مع التلفزيون أو يلعبون على مقربة منه.



يمكن أن يتم إسقاط التلفزيون، أو تحريكه، أو سحبه من سطح الحامل وإصابة الأشخاص.

لا تترك التلفزيون من دون مراقبة عند تشغيله.

مستوى الصوت

يمكن أن يؤدي الصوت العالي للموسيقى إلى إلحاق الضرر بالسمع. جُنّب مستويات الصوت العالية للغاية، خاصة على مدى فترات طويلة! وعند استخدام السماعات.



العواصف الرعدية

يمكن أن يتسبب الارتفاع المفاجئ في التيار الكهربائي الناتج عن ضربات البرق في تلف التلفزيون سواء عبر نظام الهوائي أو عبر مصدر الطاقة الرئيسي.



خلال العواصف الرعدية، اسحب مقيس طاقة التيار الرئيسي وجميع كابلات الهوائي المتصلة من التلفزيون.







LAN، إذا كنت قد وصلت كابل شبكة بمنفذ افحص على إزالته أيضًا.

السلامة/تحذير

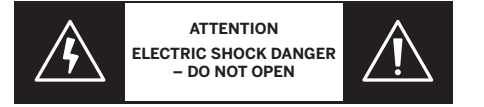
من أجل سلامتك، ولتجنب حدوث تلف غير ضروري لوحدتك، يرجى قراءة تعليمات السلامة أدناه واتباعها.

الفتاح

-  يشير هذا الرمز إلى وقوع مخاطر بسبب الجهد العالي.
-  يهدف هذا الرمز إلى تنبيه المستخدم إلى مخاطر أخرى أكثر خطورة.
-  يشير هذا الرمز إلى المخاطر الناجمة عن نشوب حريق.
-  يشير هذا الرمز إلى المخاطر الناجمة عن الحواف الحادة.

عدم إزالة اللوحة الخلفية المجددة

تحذير: عند فتح اللوحة الخلفية أو إزالتها، يكون هناك خطر التعرض لصدمة كهربائية وخطر التعرض لإصابة خطيرة نتيجة الجهد العالي.



لا تفتح اللوحة الخلفية بنفسك أبدًا. اترك أعمال الإصلاح والصيانة الخاصة بجهاز التلفزيون لديك لفنيي التلفزيون المؤهلين والمعتمدين.

يرجى الاتصال بالوكيل الخاص بك أو بخدمة العملاء لدينا.

الاستخدام المقصود والظروف البيئية

هذا التلفزيون مخصص حصريًا لاستقبال وتشغيل إشارات الصوت والصورة.

التلفزيون مصمم للغرف الجافة (غرف المعيشة والمساحات المكتبية). يجب عدم استخدامه في الغرف ذات المستوى العالي من الرطوبة (مثل الحمام أو الساون) أو في الهواء الطلق.

تؤدي الرطوبة العالية وتركيزات الغبار إلى تسرب الطاقة في التلفزيون. وهذا يمكن أن يؤدي إلى خطر الإصابة والضرر الذي يلحق بالتلفزيون بسبب التوتورات الكهربائية أو الحريق.

إذا جلبت التلفزيون من بيئة باردة إلى بيئة دافئة، فاتركه متوقفًا عن التشغيل لمدة حوالي ساعة بسبب تشكيل التكثف.

لا تضع أشياء مملوءة بالسوائل فوق التلفزيون. حافظ على حماية التلفزيون من تسرب الماء ورش الماء.

يجب أن يُبقى الشموع واللب الميكشوف الأخر بعيدة عن التلفزيون في جميع الأوقات لمنع انتشار الحريق.

المواد التي استخدمتها في هذا الجهاز تتوافق مع جميع المتطلبات التنظيمية. ومع ذلك، لا يمكن استبعاد انتقال المواد. لذا نقرح عليك تجنب الاتصال الدائم بين الطعام والتلفزيون.

النقل

يمكن أن يؤدي التعامل غير السليم أثناء النقل إلى تلف الشاشة وخطر الإصابة.

تتكون الشاشة من زجاج أو بلاستيك وقد تتكسر إذا تم التعامل معها بشكل غير صحيح.

الأجسام الغريبة

قد تؤدي الأجسام الغريبة داخل التلفزيون إلى حدوث دوائر كهربائية قصيرة وحرائق.



يوجد خطر الإصابة والضرر.

لذا، تجنب إدخال أجزاء معدنية أو إير أو مشابك ورقية أو سوائل أو شمع أو ما شابه ذلك من خلال فتحات التهوية في اللوحة الخلفية إلى داخل التلفزيون.

إذا دخل شيء ما إلى داخل الجهاز، اسحب فورًا مقيس طاقة التيار الرئيسي من التلفزيون وأبلغ قسم خدمة العملاء للفحص.

التركيب

قد يسقط التلفزيون، مما يتسبب في إصابات شخصية خطيرة أو حتى الوفاة. يمكن تجنب العديد من الإصابات، لاسيما للأطفال، عن طريق اتخاذ احتياطات بسيطة مثل:

استخدام دائمًا خزائن أو حوامل أو طرق تثبيت - يوصي بها مصنع جهاز التلفزيون.

استخدام دائمًا أثاث يمكنه دعم جهاز التلفزيون بأمان.

التأكد دائمًا من أن جهاز التلفزيون لا يتدلى - على حافة الأثاث الداعم.

توعية الأطفال دائمًا بمخاطر تسلق الأثاث - للوصول إلى جهاز التلفزيون أو أدوات التحكم الخاصة به.

تمرير الكابلات والأسلاك المتصلة بجهاز - التلفزيون بطريقة تمنع التعثر بها أو سحبها أو الإمساك بها.

عدم وضع جهاز التلفزيون في مكان غير - مستقر.

عدم وضع جهاز التلفزيون على قطعة أثاث - عالية (مثل الخزائن أو الكتب) دون تثبيت كل من الأثاث وجهاز التلفزيون على دعم مناسب.

عدم وضع جهاز التلفزيون على قماش أو - مواد أخرى قد تكون بين جهاز التلفزيون والأثاث الداعم.

عدم وضع أشياء قد تفري الأطفال بالتسلق - مثل اللعب ووحدات التحكم عن بُعد، على أعلى التلفزيون أو الأثاث الذي يوضع عليه التلفزيون.

إذا كان التلفزيون الخالي سيتم الاحتفاظ به ونقله، يجب تطبيق نفس الاعتبارات كما هو موضح أعلاه.



Loewe تحدد تلفزيونات نوصي Loewe للمحقات بشدة باستخدام حلول Loewe الإعداد الأصلية من.

يرجى ملاحظة التعليمات المتعلقة بالتركيب لحلول الإعداد المختلفة الممكنة! يتم تضمين وثائق مقابلة مع كل Loewe منتج من.

يجب اتباع الوضع العادي للتلفزيون. يمكن تشغيل التلفزيون فقط في وضع أفقي مستقيم (A) يمكن أن تصل الإمالة إلى حد أقصى يبلغ 10 درجات للتثبيت على الجدار (B). يجب ألا يتم تشغيل التلفزيون أبدًا في اتجاه عمودي (C) أو أفقي (D) أو من الأعلى على السقف (E).

يلزم تواجد شخصين على الأقل لنقل التلفزيون. انقل التلفزيون فقط في وضعية عمودية.

يجب عدم تطبيق ضغط على الزجاج أو البلاستيك أثناء النقل.

يظهر إخراج الجهاز من عبوته بشكل صحيح في دليل التشغيل 1

لتجنب تلف الهيكل الميكانيكي للتلفزيون والحامل الأرضي، افصل التلفزيون عن قاعدته وانقل الجزأين كلاً على حدة.

عند تركيب التلفزيون في موقعه الجديد، يلزم تواجد شخصين على الأقل لإعادة جميعه.

الكابل الرئيسي/مصدر الإمداد بالطاقة

افصل سلك الطاقة على الفور من مقيس التيار الرئيسي إذا لاحظت شيئًا غير عادي، أو إذا ظهرت للوحدة أعطال متكررة.

يمكن أن تتسبب الجهود الكهربائية غير الصحيحة في تلف الجهاز.

يمكن توصيل هذا الجهاز فقط بمصدر طاقة رئيسي يتوافق مع الجهد والتردد المشار إليهما على لوحة التصنيف باستخدام الكابل الرئيسي المرفق.

يجب أن يكون مقيس طاقة التيار الرئيسي للتلفزيون متاحًا بسهولة بحيث يمكن فصل الجهاز عن التيار الرئيسي في أي وقت.

عند سحب مقيس طاقة التيار الرئيسي، لا تسحب الكابل بل إطار المقيس. يمكن أن تلف الكابلات في مقيس طاقة التيار الرئيسي وتتسبب دائرة كهربائية قصيرة عند إعادة التوصيل.

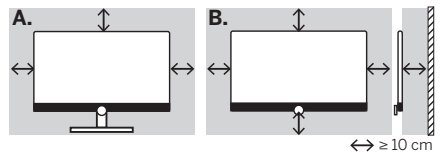
يمكن أن يؤدي كابل طاقة التيار الرئيسي الذي ينطوي على مواد عزل نالفة إلى صدمة كهربائية ويشكل خطر حريق، لا تستخدم أبدًا كابلًا رئيسيًا تالفًا.

إذا كنت تستخدم مقيسًا كهربائيًا متعدد المنافذ لتوصيل التلفزيون، فلا تقم بتسلسل عدة مقاييس كهربائية متعددة تباهاً.

دوران الهواء ودرجات الحرارة المرتفعة

مثل أي جهاز إلكتروني آخر، يحتاج تلفزيونك إلى هواء للتبريد. إذا تعطل دوران الهواء، فقد يؤدي ذلك إلى نشوب حريق.

يجب أن تبقى فتحات التهوية على اللوحة الخلفية للتلفزيون مفتوحة. لذا يرجى عدم تغطية التلفزيون.



أ. قاعدة الطاولة/الحامل: اترك مساحة فارغة على الأقل 10 سم حول التلفزيون من الجانب ومن الأعلى.

ب. التثبيت على الجدار: اترك مساحة على الأقل 10 سم حول التلفزيون من الجانب ومن الأعلى ومن الأسفل.

البيئة

استهلاك الطاقة

يتم تجهيز تلفزيونك بمصدر الطاقة يهدف إلى تقليل استهلاك الطاقة عندما يكون الجهاز في وضع الاستعداد. في وضع الاستعداد، ينخفض استهلاك الطاقة إلى مستوى منخفض (انظر البيانات الفنية). إذا كنت ترغب في توفير المزيد من الطاقة، يمكنك فصل الجهاز عن مصدر الطاقة. يرجى أيضًا ملاحظة أنه يتم فقدان بيانات وربما لا يمكن تنفيذ تسجيلات (EPG). دليل البرامج الإلكتروني المواعيد البرمجة من قبل جهاز التلفزيون

سيتم فصل جهاز التلفزيون تمامًا عن مصدر الطاقة فقط عند فصل الكابلات الرئيسية

تعتمد الطاقة المستهلكة من جهاز التلفزيون أثناء التشغيل على الإعداد الموجود في إعدادات النظام. لتحقيق القيم المحددة في البيانات الفنية، من الضروري تعطيل وظيفة "التنبيه عبر الشبكة". إذا نشطت هذه الوظيفة، فإن استهلاك الطاقة السنوي لن يزيد بنسبة تزيد عن ٢٠٪

إذا نشطت التعنيم التلقائي، فستتكيف الصورة التلفزيونية مع سطوع البيئة المحيطة، وهذا يقلل من استهلاك الطاقة لجهاز التلفزيون.

إيقاف التشغيل التلقائي

إذا لم يتم تشغيل التلفزيون لمدة ٤ ساعات (ضبط مستوى الصوت أو تغيير البرنامج أو ما إلى ذلك)، فسيتم تشغيل التلفزيون تلقائيًا إلى وضع الاستعداد لتوفير الطاقة. يظهر إنذار لإنهاء عملية إيقاف التشغيل هذه قبل دقيقة واحدة من انتهاء المدة البالغة ٤ ساعات

التخلص

لقد اخترت منتجًا عالي القيمة ودائمًا للغاية

التعبئة والورق المقوى

سيتم التعامل بسرور مع التخلص من العبوات من قبل تاجر المتخصص. إذا تخلصت من العبوات بنفسك، يرجى التخلص من العبوات في نظام التخلص من النفايات الذي تم فرزها ووفقًا لتعليمات التخلص المحلية. ضع الورق المقوى والورق في نفايات الورق والأغشية والبوليسترين في جمع النفايات القابلة للتدوير



الجهاز



الخاصة بك مصنوعة من Loewe تعد منتجات مواد عالية الجودة ومكونات قابلة لإعادة التدوير والاستخدام

يعني هذا الرمز أنه يجب التخلص من المعدات الكهربائية والإلكترونية بما في ذلك الكابلات بشكل منفصل عن النفايات المنزلية في نهاية فترة خدمتها

يمكنك إعادة جهازك القديم مجانًا في مراكز إعادة التدوير المخصصة. أو لدى الوكيل الخاص بك. إذا اشترت جهازًا جديدًا مائلًا

تتوفر تفاصيل إضافية حول الإرجاع (حتى للبلدان غير الأعضاء في الاتحاد الأوروبي) أيضًا من حكومتك المحلية. إنها تقدم مساهمة مهمة في حماية بيئتنا

البطاريات



لا تحتوي بطاريات المعدات الأصلية على مواد ضارة مثل الكاديوم أو الرصاص أو الزئبق

لا يجب التخلص من البطاريات المستخدمة في النفايات المنزلية. يمكن التخلص من البطاريات المستخدمة مجانًا في حاويات التجميع الموجودة عند الوكيل أو في نقاط التجميع العامة

التطبيقات

استخدم هاتفك الذكي لمسح رمز الاستجابة السريعة أدناه ضوئيًا ونزل التطبيق الموصى به

هو نقطة الوصول إلى عالم "my Loewe" ويمكنك الوصول إلى جميع أدلة Loewe الخاصة بك Loewe المستخدمين لمنتجات



الإعلان



أن منتجاتها Loewe Technology GmbH تؤكد بتوافق مع المتطلبات الأساسية للتوجيه بالإضافة إلى التوجيهات الأوروبية. ٥٣٢٠١٤/EU. الأخرى ذات الصلة

في نطاق التردد من ٥١٥٠ إلى ٥٣٥٠ ميجاهرتز. يجب استخدام هذا التلفزيون داخل المنازل فقط في البلدان التالية:

النمسا وبلجيكا وبلغاريا وكرواتيا وقبرص وجمهورية التشيك والدانمارك وإستونيا وفنلندا وفرنسا وألمانيا واليونان والجر وأيرلندا وإيطاليا ولاتفيا ولبنان ولوكسمبورغ ومالطا وهولندا وبولندا والبرتغال ورومانيا وسلوفاكيا وسلوفينيا وإسبانيا والسويد والمملكة المتحدة

يمكنك العثور على إعلان المطابقة الكامل في اختبار المنتجات هنا:

www.loewe.tv/eu/en/service/support

المعلومات الفنية

OLED نبذة عن شاشة

الذي اشترته أعلى معايير OLED بحقق التلفزيون ذو الشاشة الجيدة الصارمة وتم فحصه بخصوص أخطاء البكسل

على الرغم من العناية الشديدة أثناء تصنيع الشاشة، لا يمكن ضمان عدم حدوث عيوب في البكسل الفرعي بنسبة 100٪ لأسباب فنية.

يرجى فهم أن هذه الأنواع من التأثيرات، طالما كانت ضمن الحدود لا يمكن (3.07-9241). فئة الخطأ الثانية (ISO) المحددة في المعيار اعتبارها عيوب في الجهاز من حيث الضمان

تعتمد الصمامات الثنائية العضوية الباعثة للضوء على تقنية الصورة بناءً على البكسلات الذاتية الإضاءة التي تقدم فوائد واضحة فيما يتعلق بجودة الصورة والأداء

في ظروف OLED قد تؤدي الأحمال الثابتة أحادية الجانب على مادة معينة إلى حدوث أخطاء صورة مستمرة وغير قابلة للعكس. قد تحدث مشاكل الصور المتبقية من خلال استخدام محتوى الصور الثابتة لفترة طويلة، مثل الصور الثابتة، أو الترجمات، أو شاشات عرض شريط الأخبار، وعروض الشرائح المتكررة أو تسلسلات الفيديو، والشاشات الثابتة التي تعمل كشاشات العرض أو مع ألعاب الفيديو، والأشرطة السوداء في بعض تنسيقات الشاشة. لا تعد مشاكل الصور المتبقية عيوباً في معنى الضمان

إذا تم عرض الصور الثابتة لفترة طويلة، فإن التلفزيون يقوم تلقائياً بالتبديل إلى وضع التباين المناسب للشاشة، بعد عملية تشغيل جديدة من المستخدم، يعود الجهاز فوراً إلى حالته الطبيعية

تحت ظروف المشاهدة العادية، لا تظهر مشاكل الصور المتبقية المذكورة

للمحافظة على جودة عرض الصورة العالية بشكل دائم، يقوم تلفزيون الخاص بك بعملية معايرة تلقائية بانتظام OLED بشاشة Loewe

عند إيقاف تشغيل جهاز التلفزيون من جهاز التحكم عن بُعد، حيثما كان ذلك ضرورياً، يتم بدء عملية المعايرة وتستغرق عدة دقائق. خلال هذه الفترة، يجب عدم قطع مصدر الإمداد بالطاقة لجهاز التلفزيون.

الثابتة المتصلة USB معلومات حول محركات أقراص

يمكن أن يتسبب فصل جهاز التلفزيون عن مصدر الطاقة أثناء التشغيل أو الانقطاع غير المقصود في التيار الكهربائي (على سبيل المثال، انقطاع التيار) في تلف نظام ملفات القرص الثابت وبالتالي فقدان البث المسجل

أبداً عن جهاز التلفزيون. USB يجب عدم فصل جهاز التخزين نوصيك بتحويل جهاز التلفزيون إلى وضع الاستعداد قبل فصله عن مصدر الطاقة

المسؤولية عن فقدان البيانات على القرص الثابت Loewe لا تتحمل المدمج في جهاز التلفزيون الخاص بك

تحديث البرامج

يمكن تنزيل الإصدارات الحالية للبرامج من موقع الإنترنت الخاص وتثبيتها على جهاز التلفزيون الخاص بك (انظر أدناه) Loewe بـ USB باستخدام شريحة

إذا كان جهاز التلفزيون متصلاً بالإنترنت، يمكن تحديث جهاز التلفزيون مباشرة عبر الإنترنت

لمزيد من المعلومات حول تحديث البرامج، يرجى الرجوع إلى دليل Loewe المستخدم الذي يمكن تنزيله من موقع الإنترنت الخاص بـ

إخلاء المسؤولية عن الخدمات الرقمية

التلفزيونات المتوفرة لدينا هي "منتجات تحتوي على عناصر رقمية"، ويمكن استخدامها وظائفها الأساسية، مثل استقبال التلفزيون عبر DVD/Blu-ray الكابل أو القمر الصناعي أو تشغيل أقراص مشغل متصل بجهاز التلفزيون، في المقام الأول أيضاً بدون هذه العناصر الرقمية، وتشمل العناصر الرقمية المتاحة على الجهاز، على سبيل المثال لا الحصر التطبيقات والألعاب والموسيقى وخدمات

الفيديو وبرامج أخرى. بالإضافة إلى المنصات التي تتيح لك تنزيل و/أو الوصول إلى تطبيقات إضافية، تُقدم الخدمات و/أو المحتويات و/أو العناصر المذكورة أعلاه، بالإضافة إلى منصات الخوادم اللازمة لها، التي يتم الوصول إليها في الخلفية عبر الإنترنت، و/أو يتم توفيرها من قبل الموفرين التابعين لجهاز خارجية، يرجى ملاحظة شروط استخدام المستخدم النهائي و/أو الشروط والأحكام الخاصة بهؤلاء الموفرين التابعين لجهاز خارجية، التي يجب أن توافق عليها في وقت لاحق. وخاصة عند تركيب جهاز التلفزيون لأول مرة، ولكن أيضاً عند استخدام الخدمات التابعة لجهاز خارجية، تخلق هذه الموافقة علاقة تعاقدية مباشرة بينك وبين موفري الخدمات الرقمية التابعة لجهاز خارجية المعنية فيما يتعلق باستخدام العناصر الرقمية، و/أو الخدمات، و/أو المحتويات ذات الصلة، بصفتها شركة مصنعة لأجهزة تأثراً على Loewe Technology GmbH التلفزيون، لا تمتلك شركة توفير العناصر الرقمية، والخدمات، والمحتويات، وجودتها، وعرضها البصري، وتوفر التحديثات، وخاصة نهاية عمر هذه العناصر الرقمية، والخدمات، والمحتويات، من جهة أخرى. خلال عمر التلفزيون، قد يتم تقديم عناصر رقمية جديدة، و/أو خدمات، و/أو محتويات على الجهاز دون موافقتك العادية، تنجم هذه العناصر الرقمية الإضافية، و/أو الخدمات، و/أو المحتويات عن، من بين أمور أخرى، تقدم التكنولوجيا ومتطلبات السوق العامة، ولكن لا توجد التزامات بتوفير عناصر رقمية جديدة، و/أو خدمات، و/أو محتويات، وبصفة خاصة، لا يوجد التزام بتوفير بديل أو لاحق بعد نهاية عمر عنصر رقمي، أو خدمة، أو محتوى

يرجى الرجوع إلى شروط استخدام المستخدم النهائي و/أو الشروط والأحكام الخاصة بجهازك

التوافق

ستعمل بشكل مثالي وبشكل دائم Loewe لا يمكن ضمان أن تُررز مع جميع الأجهزة الطرفية القابلة للاتصال

Güvenlik/Uyarı

Güvenliğiniz için ve ünitenizin gereksiz hasar görmesinden kaçınmak için, lütfen aşağıdaki güvenlik talimatlarını okuyun ve uygulayın.

Anahtar



Bu sembol yüksel gerilimlerin neden olduğu riskleri gösterir.



Bu sembol kullanıcıyı başka, daha özel risklere karşı uyararak gösterir.



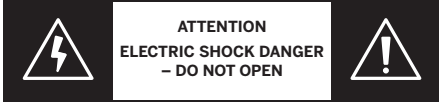
Bu sembol ateşin ortaya çıkmasının neden olduğu tehlikeleri gösterir.



Bu sembol keskin kenarların neden olduğu tehlikeleri gösterir.

Setin arka panelini çıkarmayın

Uyarı: Arka paneli açıldığında ya da çıkarıldığında elektrik şoku tehlikesi ve yüksek gerilimler nedeniyle ciddi biçimde yaralanma riski vardır.



Asla arka paneli kendiniz açmayın. Televizyon setinizin tamiratları ve servis çalışmalarını kalifiye, yetkili televizyon teknisyenlerine bırakın.

Lütfen bayinizle ya da müşteri hizmetlerimizle iletişime geçin.

Kullanım amacı ve çevresel koşullar



Bu televizyon seti özel olarak görüntü ve ses sinyallerinin alınması ve oynatılmasına yöneliktir.



Bu televizyon seti kuru odalar (oturma odaları ve ofis mekanları) için tasarlanmıştır. Yüksek nem seviyesine sahip odalarda (örneğin banyo, sauna) ya da dış mekânlarda kullanılmamalıdır.

Yüksek nem ya da toz yoğunlukları sette elektrik kaçaklarına neden olur. Bu elektrik gerilimleri ya da ya da yangınla yaralanma tehlikesine ve setin hasar görmesine yol açabilir.

Seti soğuktan ılık bir ortama getirirseniz, yoğunlaşmanın oluşumu nedeniyle bir saat civarı kapalı durumda tutun.

Setin üzerine sıvıyla dolu cisimler koymayın. Seti damlayan ya da sıçrayan sudan koruyun.



Ateşin yayılmasını önlemek için mumlar ve diğer açık alevler her zaman setten uzakta tutulmalıdır.



Bu aygıtta kullandığımız malzemeler bütün düzenleyici gereksinim-

leri karşılar. Fakat maddelerin yer değiştirmesi göz ardı edilemez. Dolayısıyla yiyeceklerle televizyonun seti arasında kalıcı temastan kaçınmanızı öneririz.

Taşıma



Taşıma sırasında uygunsuz ele alma ekranın hasar almasına ve yaralanma riskine yol açabilir.



Ekran cam veya plastikten oluşur ve uygunsuz biçimde ele alınır kırılabilir.

Seti taşımak için en az iki kişi gereklidir. Seti sadece dikey konumda taşıyın.

Taşıma sırasında cama ya da plastiğe basıncı uygulanmamalıdır.

Setin doğru ambalajdan çıkarılma usulü, işletme el kitabı'nda gösterildiği gibidir.

Televizyon setinin ve zemin standının mekanik yapısına hasar vermemek için, televizyon setini tabanından kaldırın ve iki parçayı ayrı ayrı taşıyın.

Televizyon seti yeni konumuna kurulumu, onu tekrar monte etmek için en az 2 kişi gereklidir.

Şebeke kablosu/güç kaynağı



Sıra dışı bir şey fark edersen ya da ünite tekrar eden bozukluklar gösterirse hemen güç kablosunu şebeke prizinden çıkar.



Hatalı gerilimler sete zarar verebilir.

Bu set yalnızca ekteki şebeke kablosunu kullanarak derecelendirme levhasında gösterilen gerilim ve frekansa sahip bir şebeke gücü kaynağıyla kullanılabilir.

Televizyon setinin şebeke elektrik fişi istendiği zaman setin şebekeden bağlantısının kesilebilmesi için kolayca erişilebilir olmalıdır.

Şebeke elektrik fişini çekerken, kabloyu değil fiş muhafazasını çekin. Şebeke elektrik fişindeki kablolar zarar görebilir ve tekrar prize takıldığında bir kısa devreye yol açabilir.

Yalıtımı zarar görmüş bir şebeke elektrik fişi elektrik şokuna yol açabilir ve yangın tehlikesi oluşturur. Asla zarar görmüş bir şebeke kablosu kullanmayın.

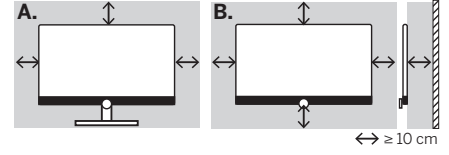
Televizyon setini bağlamak için portatif bir çoklu priz kullanırsanız, çok sayıda prizi arka arkaya bağlamayın.

Hava dolaşımı ve yüksek sıcaklıklar



Her elektronik aygıt gibi, televizyon setinizin hava soğutması gerektirir. Hava dolaşımı engellenirse, bu yangına yol açabilir.

Dolayısıyla setin arka panelindeki havalandırma yarıklarının boş kalmalıdır. Lütfen setin üzerini kaplamayın.



A. stant ayağı: Setin çevresinde yarıklarda ve üstte en az 10 cm boş yer bırakın.

B. Duvara montaj: Setin çevresinde yarıklarda, üstte ve altta en az 10 cm boş yer bırakın.

Tabancı cisimler



Setin içindeki yabancı cisimler kısa devrelere ve yangınlara yol açabilir.

Yaralanma ve hasar tehlikesi vardır.

Dolayısıyla metal parçaların, iğnelerin, kağıt klipslerinin, sıvıların, mumun ya da benzerlerinin arka panelin havalandırma yarıklarından setin iç kısmına geçmesinden kaçınınız.

Aletin iç kısmına bir şeyin girmesi halinde, hemen setin şebeke elektrik fişini çekin ve müşteri hizmetleri bölümünü kontrol etmesi için bilgilendirin.

Kurulum



Bir televizyon seti düşerek ciddi kişisel yaralanmaya veya ölüme neden olabilir. Birçok yaralanma, özellikle çocukların yaralanmaları şunlar gibi basit önlemlerle önlenemez:

– DAİMA televizyon setinin üreticisi tarafından tavsiye edilen dolaplar ya da stantlar ya da montaj yöntemleri kullanın.

– DAİMA televizyon setini güvenli bir şekilde destekleyebilecek mobilya kullanın.

– DAİMA televizyon setinin destekleyen mobilyanın kenarından sarkmadığından emin olun.

– DAİMA çocukları televizyon setine ya da kontrollerine erişmek için mobilyanın üzerine tırmanmanın tehlikeleri konusunda eğitin.

– DAİMA televizyonuna bağlı telleri ve kabloları takılmayacak, çekilmeyecek ya da kavranmayacak şekilde yönlendirin.

– ASLA bir televizyon setini dengesiz bir şekilde yerleştirmeyin.

– Asla hem televizyon setini hem de mobilyayı uygun bir desteğe sabitlemeden televizyon setini yüksek mo-

bilyaların (örneğin büfeler ya da kitaplıklar) üzerine koymayın.

– ASLA televizyon setini televizyon setiyle destekleyen mobilya arasında bulunabilecek bir bezin ya da başka malzemelerin üzerine koymayın.

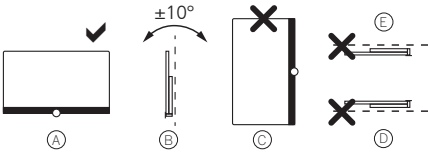
– ASLA televizyonun ya da televizyonun yerleştirildiği mobilyanın üstüne çocukları tırmanmaya özendirebilecek oyuncaklar ya da uzaktan kumandalar gibi eşyalar koymayın.

Mevcut televizyon seti tutulacak ve yeri değiştirilecekse, yukarıdakilerle aynı hususlara dikkat edilmelidir.

Loewe televizyon setleri Loewe aksesuarları için belirtilir. Orijinal Loewe kurulum çözümlerinin kullanılmasını şiddetle tavsiye ederiz.

Farklı olası kurulum çözümlerinin montajıyla ilgili talimatlara dikkat edin! Her Loewe ürününe karşılık gelen bir dokümantasyon dahil edilir.


Televizyon setinin olağan konumuna uyulmalıdır. Televizyon seti sadece yatay olarak dik (A) çalıştırılabilir. Duvara montaj için eğim en fazla 10 dereceye kadar olabilir (B). Televizyon seti asla dikey yönelimde (C), yatay (D) ya da yukarıda, tavanda (E) çalıştırılmamalıdır.



Seti doğrudan güneş ışığına ve kalorifer peteklerinden ek ısıya maruz kalmayacağı şekilde konumlandırın!

Üçüncü taraf üreticilerin aksesuarlarını kullanırken, lütfen televizyon setini kolayca ilgili kurulum çözümüne göre ayarlayabileceğinizden emin olun.

Televizyon setini ayarlarken, setin çerçevesine uygulanan basıncın çok fazla olmadığından emin olun.



Özellikle büyük formatlı ekranlarda, ekrana zarar verme tehlikesi vardır.

Bir televizyon setinin VESA standardına göre bir tutucuya monte edilmesi için Loewe VESA adaptör civatalarının kullanılması zorunludur. Aksi takdirde televizyon seti zarar görebilir.

Loewe VESA adaptör civataları televizyon setine yaklaşık 4 Nm torkla takılmalıdır. Bunları Loewe bayinizden temin edebilirsiniz (daha fazla bilgi için

çevrim içi kullanıcı el kitabına bakabilirsiniz).

Ambalajı açıp televizyon setini kurduktan sonra ambalaj malzemesinin dikkatsizce çocukların eline düşmemesine dikkat edin.

Lütfen ambalaj ve karton için imha talimatlarına da dikkat edin (**Atma** bölümüne bakın).

Gözetim



Gözetim altında olmayan çocukların televizyon setini ellemelerine ya da televizyon setinin çok yakınında oynamalarına izin vermeyin!

Televizyon seti devrilebilir, taşınabilir ya da stant yüzeyinden aşağı çekilebilir ve insanları yaralayabilir.

Televizyon seti açıkken onu başıboş bırakmayın!

Ses seviyesi



Gürültülü müzik işitme hasarına yol açabilir. Özellikle uzun sürelerle ve kulaklık kullanırken aşırı ses seviyesinden kaçınınız!

Gök gürültülü fırtınalar



Yıldırım çarpması kaynaklı elektrik dalgalanmaları sete hem anten sistemi hem de şebeke güç kaynağı yoluyla zarar verebilir.



Gök gürültülü fırtınalarda şebeke elektrik fişini ve bütün bağlı anten kablolarını televizyon setinden çekin!

LAN bağlantı noktasına bir ağ kablosu bağladıysanız, onu da çıkarın!

Uzun süre evde olmadığınızda bile, şebeke elektrik fişi ve bütün bağlı anten kabloları televizyon setinden çekilmelidir.

Temizleme ve bakım/kimyasallar



Televizyonu temizlemeden önce şebekeden bağlantısını kesin!



Kimyasalların neden olduğu hasarlar olumsuz etkilere ve yangın başlamasına yol açabilir.

Asla seti ya da aksesuarları alkali-ler ya da asitler gibi agresif (örneğin yıpratıcı) kimyasallara maruz bırakmayın.

Televizyon setini, ön ekranı ve uzaktan kumandayı sadece saldırgan ya da aşındırıcı temizlik maddeleri içermeyen nemli, yumuşak, temiz ve nötr renkli bir bezle temizleyin!

Televizyon setinizin hoparlör paneli dokuma kumaşla kaplıdır. Yüzeyini düzenli olarak elektrik süpürmesine yumuşak fırçalı bir parça takarak süpürün!

Kirlenmeler ya da lekeler için:

Yumuşak, nötr renkli bir bezi bir deterjan çözeltisi ya da ticari olarak satılan bir leke çıkarıcıyla nemlendirin ve lekeyi yumuşak bir şekilde silerek çıkarın! Lekeye ticari bir kırı leke çıkarıcı spreye doğrudan da muamele edebilirsiniz (tozu elektrik süpürgesiyle alın).

Kaplayan kumaşı bir deterjan çözeltisi ya da leke çıkarıcıyla doğrudan nemlendirmeyin (daire leke oluşması riski!) Kumaşı temizlemek için çözümler kullanmayın!

Leke çıkarıcıyı kullanırken üreticinin kullanım talimatlarına dikkat edin!

Nikotine maruz kalmış hoparlör panellerini temizlerken, daire leke oluşması riski artar.

Teknik bilgiler

OLED ekran hakkında

Satın aldığınız OLED ekranlı televizyon seti en sıkı kalite gereksinimlerini karşılar ve piksel hatalarına ilişkin kontrol edilmiştir.

Ekranı üretirken dikkatli bir özel gösterilmiş olsa da, teknik sebeplerle piksel altı kusurları meydana gelmeyeceği %100 garanti edilemez.

Lütfen bu tür etkilerin standartta (ISO 9241-307, hata sınıfı II) belirtilen sınırlar içinde oldukları sürece garanti bakımından bir cihaz kusuru olarak değerlendirilmeyeceğini anlayın.

Organik Işık Yayan Diyotlar görüntü kalitesi ve performans bakımından açık faydalar sağlayan kendinden ışıklı piksellere dayalı bir görüntü teknolojisidir.

Belirli koşullar altında, OLED malzemesi üzerindeki tek taraflı yükler geri çevrilemez kalıcı görüntü hatalarına yol açabilir. Statik görüntüler, altyazılar ya da kayan yazı gösterimleri, tekrar eden slayt şovlar ya da video sekansları, sunum monitörleri olarak hizmet eden statik gösterimler ya da video oyunlarının bazı ekran formatlarındaki siyah barlar gibi statik görüntülü içeriklerin uzun süreyle kullanılması nedeniyle kalıntı görüntü sorunları ortaya çıkabilir. Bu kalıntı görüntü sorunları garantisinin anlamı kapsamında kusurlar değildir.

Statik görüntüler çok uzun süre görüntülenirse, televizyon seti otomatik olarak ekran dostu bir kontrast moduna geçer. Yeni bir kullanıcı işleminden sonra, aygıt hemen normal durumuna döner.

Normal görüntüleme koşulları altında, böyle kalıntı görüntü sorunları ortaya çıkmaz.

Resim gösteriminde yüksek kaliteyi kalıcı olarak sürdürmek için, OLED Loewe televizyon setinizi düzenli aralıklarla kendini otomatik olarak ayarlar.

Televizyon setini uzaktan kumandadan kapatırken, gerekli olan hallerde ayarlama işlemi başlatılır ve birkaç dakika sürer. Bu süre boyunca, televizyon setinin güç kaynağı kesintiye uğratılmamalıdır.

Bağlı USB hard diskleri hakkında bilgi

İşletim sırasında televizyon setinin şebekeden bağlantısının kesilmesi ya da güç kaynağının kasıtsız olarak kesintiye uğraması (örneğin elektrik kesintisi) hard disk dosya sistemine zarar verebilir ve bu yüzden kayıtlı yayınlar yitirilebilir.

Asla USB depolama aygıtının televizyon setinden bağlantısını kesmeyin. Televizyonun şebekeden bağlantısını kesmeden önce onu bekleme moduna geçirmenizi öneririz.

Loewe televizyon setinizin entegre hard diskinde yaşanacak veri kaybından sorumlu değildir.

Yazılım Güncellemesi

Mevcut yazılım sürümleri Loewe internet sitesinden indirilebilir (aşağıya bakınız) ve bir USB çubuğu kullanılarak televizyon setinize kurulabilir.

Eğer televizyon setiniz internete bağlıysa, televizyon seti internetten doğrudan güncellenabilir.

Yazılım güncellemesi hakkında daha fazla bilgi için lütfen Loewe internet sitesinden indirilebilen kullanıcı el kitabına bakın.

Dijital Hizmetler Sorumluluk Reddi

Televizyonlarımız "dijital elementleri olan ürünler"dir ve kablo ya da uydu yoluyla televizyon yayını alma ya da televizyon setine bağlı bir oynatıcı yoluyla DVD'ler/Blu-ray'ler oynatma gibi çekirdek işlevleri prensip olarak bu dijital elementler olmadan da kullanılabilir. Aygıt üzerinde elverişli olan dijital elementler uygulamalar, oyunlar, müzik, video hizmetleri ve diğer programlar, ayrıca ek uygulamalar indirmenize ve/veya onlara erişmenize izin veren platformları içerir fakat bunlarla sınırlı değildir. Yukarıda sözü edilen bu hizmetler, içerikler ve/veya hizmetler, ayrıca onlar için gereken, internet üzerinden arka planda eriştikleri sunucu platformları üçüncü taraf sağlayıcılar tarafından sunulur ve/veya sağlanır. Lütfen ilgili son kullanıcıya ve/veya bu üçüncü taraf sağlayıcıların daha sonraki bir tarihte, özellikle televizyon setini ilk defa kullanırken ama aynı zamanda üçüncü taraf hizmetlerini kullanırken kabul etmeniz gereken şartlar ve koşullarına dikkat edin. B rıza sizinle ilgili üçüncü taraf hizmet sağlayıcılar arasında ilgili dijital elementler, hizmetler ve/veya içeriklerin kullanılmasıyla ilgili doğrudan bir sözleşme ilişkisi oluşturur. Bir televizyon seti üreticisi olarak, Loewe Technology GmbH'nin dijital elementler, hizmetler ve içerikler, onların kaliteleri, görsel sunumları, güncellemelerin sağlanması ve özellikle bu dijital elementlerin, hizmetlerin ve içeriklerin ömrünün bitmesi üzerinde hiçbir etkisi yoktur. Öte yandan, televizyonun ömrü boyunca sizin düzenli rızanız olmadan aygıtta yeni dijital elementler, hizmetler ve/veya içerikler de sunulabilir. Bu ek dijital elementler, hizmetler ve/veya içerikler diğer şeylerin yanında teknolojik ilerlemeden ve genel pazar gereksinimlerinden kaynaklanır. Fakat yeni dijital elementler, hizmetler ve/veya içerikler sağlama zorunluluğu yoktur. Özellikle bir dijital elementin, hizmetin ya da içeriğin ömrünün bitmesinin ardından yerine geçecek bir şey ya da bir takipçi sağlama zorunluluğu yoktur.

Lütfen ilgili son kullanıcıya ve/veya aygıtınız için geçerli şartlar ve koşullara başvurun.

Uyumluluk

Loewe modellerinin bütün bağlanabilir çevre aygıtlarıyla başlangıçta ve kalıcı olarak çalışacağı garanti edilemez.

Çevre

Güç tüketimi

Televizyon setini bir eko-beklemeli güç kaynağıyla donatılmıştır. Bekleme modunda, güç tüketimi düşük güce düşer (Teknik verilere bakın). Daha da fazla enerji tasarrufu yapmak isterseniz, aygıtın şebekeden bağlantısını kesin. Lütfen EPG verilerinin (Elektronik Program Kılavuzu) yitirildiğine ve muhtemelen programlanmış zamanlayıcı kayıtlarının televizyon tarafından yapılamayacağına dikkat edin.

Televizyon seti ancak şebeke kablosunu çektiğiniz zaman şebekeden tamamen ayrılacaktır.

Televizyon setinin çalışma sırasında tükettiği güç sistem ayarlarındaki ayara bağlıdır. Teknik verilerde belirtilen değerlere ulaşmak için "Wake-on-LAN" işlevini devreden çıkarmak gereklidir. Bu işlevi etkinleştirirseniz, yıllık enerji tüketimi %20'den fazla artmayacaktır.

Otomatik sönmüştürmeyi etkinleştirirseniz, televizyon görüntünüz ortamdaki parlaklığa uyum sağlayacaktır. Bu televizyon setinin güç tüketimini azaltır.

Otomatik kapanma

Televizyon 4 saat boyunca çalıştırılmazsa (ses seviyesi ayarlanmazsa, kanal değiştirilmezse vb.), televizyon enerjiden tasarruf etmek için otomatik olarak bekleme moduna geçecektir. 4 saat dolmadan bir dakika önce bu kapanma işlemini sonlandırmak için bir istem görünür.

Atma

Çok yüksek değerli ve dayanıklı bir ürün seçtiniz.

Ambalaj ve karton

Ambalajın atılmasını uzman bayiniz seve seve üstlenecektir. Ambalajı kendiniz atarsanız, onu ayrılmış çöp kutularına ve yerel atma düzenlemelerine uygun olarak atın. Karton ve kağıdı atık kağıt kutusuna, folyolar ve polistireni geri dönüştürülebilir çöp toplama kutusuna atın.



Set



Loewe ürününüz geri dönüştürülebilir ve yeniden kullanılabilir kaliteli malzemeler ve bileşenlerle yapılmıştır.

Bu sembol, kablolar da dahil elektrik ve elektronik ekipmanının hizmet ömürleri sona erdiğinde ev atığından ayrı olarak atılması gerektiğini gösterir.

Eski setinizi belirlenmiş geri dönüşüm merkezlerinde ya da benzer bir yeni aygıt alırsanız bayinizde ücretsiz geri verebilirsiniz.

Geri verme hakkında daha fazla bilgi (AB dışı ülkeler için bile) için yerel devletinize başvurun. Bu işlem çevremizin korunmasına önemli bir katkıda bulunur.

Piller



Orijinal ekipman pilleri kadmiyum, kurşun ve cıva gibi zararlı maddeler içermez.

Kullanılmış piller ev çöpüne atılmamalıdır. Kullanılmış pilleri bayide kurulmuş toplama kutularına ya da halka açık toplama noktalarına atın.

Uygulamalar

Akıllı telefonunuzu kullanarak aşağıdaki QR kodunu tarayın ve tavsiye edilen uygulamayı indirin.



"My Loewe", Loewe dünyasına giriş noktasıdır ve Loewe ürünleriniz için bütün kullanıcı el kitaplarına erişim sağlar.

Beyan



Loewe Technology GmbH bu ürünün Direktif 2014/53/EU'nun, ayrıca diğer ilgili AB direktiflerinin temel gereksinimlerine uygun olduğunu beyan eder.

5150 ila 5350 Mhz frekans aralığında, bu televizyon sadece şu ülkelerde iç mekanda kullanılabilir:

Avusturya, Belçika, Bulgaristan, Hırvatistan, Kıbrıs, Çek Cumhuriyeti, Danimarka, Estonya, Finlandiya, Fransa, Almanya, Yunanistan, Macaristan, İrlanda, İtalya, Letonya, Litvanya, Lüksemburg, Malta, Hollanda, Polonya, Portekiz, Romanya, Slovakya, Slovenya, İspanya, İsveç, Birleşik Krallık.

Ürün seçkisindeki tam uygunluk beyanını burada bulabilirsiniz:

www.loewe.tv/eu/en/service/support

אין להרטיב את בד הכיסוי ישירות בתמיסת חומר ניקוי או מסיר כתמים (סיכון להיווצרות כתם עגול!)
אין להשתמש בממסים לניקוי הבד

יש לשים לב להוראות השימוש של היצרן בעת שימוש במסיר כתמים

בעת ניקוי לוחות רמקולים שנחשפו לניקוטין, קיים סיכון מוגבר להיווצרות כתם עגול

במיוחד בצגים בפורמט גדול קיימת סכנה של פגיעה בצג

VESA התקנת מכשיר טלוויזיה על מחזיק לפי תקן של VESA מחייבת שימוש חובה בברגי מתאם אחרת, עלול להיגרם נזק לטלוויזיה Loewe.

למכשיר Loewe VESA יש לחבר את ברגי מתאם הטלוויזיה במומנט של כ-4 ננומטר. ניתן להשיג תוכל למצוא מידע נוסף Loewe אותם אצל משווק (במדריך המקוון למשתמש)

יש לוודא שלאחר פירוק והתקנת הטלוויזיה חומר האריזה אינו מגיע ברשלנות לידיהם של ילדים

יש לשים לב גם להוראות הסילוק לאשפה של האריזה והקרטון (ראה פרק סילוק לאשפה)

פיקוח



אין לאפשר לילדים ללא השגחה לטפל במכשיר הטלוויזיה ואין לאפשר להם לשחק בסביבה הקרובה!
ישל מכשיר הטלוויזיה

המכשיר עלול ליפול, לזוז או להימשך ממשטח המעמד כפי מטה ולפצוע אנשים

אין להשאיר את הטלוויזיה ללא השגחה כשהיא מופעלת

עוצמת קול



מוזיקה רועשת עלולה לגרום לפגיעה בשמיעה. יש להימנע מעוצמת קול קיצונית, במיוחד לאורך פרקי זמן ממושכים ובעת שימוש באוזניות

סופות רעמים



נחשולי מתח חשמלי עקב פגיעת ברק עלולים להזיק למכשיר הן דרך מערכת האנטנה והן דרך מערכת החשמל



במהלך סופות רעמים, יש להוציא את תקע החשמל ואת כל כבלי האנטנה המחוברים ממכשיר הטלוויזיה

הוצא גם אותו, LAN אם חיברת כבל רשת ליציאת

גם במקרה של היעדרות ממושכת, יש לנתק את תקע החשמל ואת כל כבלי האנטנה המחוברים ממכשיר הטלוויזיה

ניקיון וטיפול/כימיקלים



זנתק את הטלוויזיה מהחשמל לפני הניקוי

נזקים הנגרמים על ידי כימיקלים עלולים לגרום להשפעות שליליות ולהתפתחות שריפה



לעולם אין לחשוף את המכשיר או האביזרים לכימיקלים אגרסיביים (למשל חומרים מאכלים) כגון ובסיסים או חומצות

יש לנקות את מכשיר הטלוויזיה, המסך הקדמי והשלט רק בעזרת מטלית לחה, רכה, נקיה וניטרלית בצבע, ללא כל חומרי ניקוי אגרסיביים או שורטים

לוח הרמקולים של מכשיר הטלוויזיה שלך מכוסה טקסטיל. שאב את פני השטח באופן קבוע עם אביזר מברשת רכה





עבור זיהומים או כתמים

יש להרטיב מטלית רכה ונייטרלית בצבעה עם תמיסת חומר ניקוי או עם מסיר כתמים זמין מסחרית ולשפשף את הכתם בעדינות! ניתן גם לטפל בכתם ישירות עם ספריי מסיר כתמים יבש (שאב את האבק)

בטיחות/אזהרה

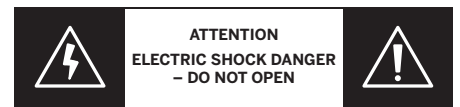
למען בטיחותך, וכדי למנוע נזק מיותר למכשיר שלך, קרא ופעל לפי הוראות הבטיחות שלהלן.

מפתח

-  סמל זה מציינ סיכונים הנגרמים על ידי מתח גבוה
-  סמל זה נועד להתרעע בפני המשתמש על סיכונים אחרים, ספציפיים יותר
-  סמל זה מציינ סכנות הנגרמות כתוצאה מהתפ-תחות אש
-  סמל זה מציינ סכנות הנגרמות מקצוות חדים

אל תסיר את הלוח האחורי של המכשיר



אזהרה: בעת פתיחה או הסרה של הלוח האחורי, קיימת סכנת התחשמלות וסכנת פציעה חמורה ממתח גבוה



לעולם אל תפתח את הלוח האחורי בעצמך. השאר את עבודות התיקונים והטיפול במכשיר הטלוויזיה לטכנאי טלוויזיה מוסמכים

צור קשר עם המשווק או עם שירות הלקוחות שלנו

שימוש מיועד ותנאים סביבתיים

-  מכשיר טלוויזיה זה מיועד אך ורק לקליטה והשמעה של אותות תמונה וקול
-  מכשיר הטלוויזיה מיועד להדרים יבשים (חדרי מגורים וחללי משרדים). אין להשתמש בו בחדרים עם רמת לחות גבוהה (למשל חדר אמבטיה, סאונה) או בחוץ

ריכוזי לחות ואבק גבוהים מובילים לדליפות חשמל במכשיר. הדבר עלול להוביל לסכנת פציעה ולנזק למכשיר ידי מתח חשמלי או שריפה

אם העברת את המכשיר מסביבה קרה לסביבה חמה, השאר אותו כבוי כשעה בשל היווצרות אדים

אין להניח חפצים מלאים בנוזל מעל המכשיר. הגן על המכשיר מפני טפטוף והתזת מים






יש להרחיק נרות ולהבות פתוחות אחרות מהמכשיר בכל עת כדי למנוע את התפשטות האש



החומרים שבהם השתמשנו במכשיר זה עומדים בכל

הדרישות הרגולטוריות. עם זאת, לא ניתן לשלול מעבר של חומרים. לכן אנו ממליצים להימנע ממגע קבוע בין מזון למכשיר הטלוויזיה

הובלה

-  טיפול לא נכון במהלך הובלה עלול לגרום לנזק לצג ולסיכונים פציעה
-  המסך מורכב מזכוכית או פלסטיק ועלול להישבר אם מטפלים בו בצורה לא נכונה
-  נדרשים לפחות שני אנשים להובלת המכשיר. הובל את המכשיר במצב אנכי בלבד
- אין להפעיל לחץ על הזכוכית או הפלסטיק במהלך ההובלה

התקנה

מכשיר טלוויזיה עלול ליפול ולגרום לפציעה חמורה או מוות. ניתן למנוע פציעות רבות, במיוחד בילדים, על ידי נקיטת אמצעי זהירות פשוטים כגון:

השתמש תמיד בארונות או במעמדים או בשיטות - הרכבה המומלצות על ידי יצרן הטלוויזיה

השתמש תמיד ברהיטים שיכולים לתמוך בבטחה - במכשיר הטלוויזיה

ודא תמיד שמכשיר הטלוויזיה אינו תלוי על קצה - הרהיט התומך

למד תמיד את הילדים על הסכנות שבטיפוס על - רהיטים כדי להגיע למכשיר הטלוויזיה או לפקדים שלו

נבט תמיד כבלים וקבלים המחבורים לטלוויזיה - שלך כך שלא ניתן יהיה למעוד עליהם, למשוך אותם או לתפוס אותם

לעולם אל תציב מכשיר טלוויזיה במקום לא יציב -

לעולם אל תניח את מכשיר הטלוויזיה על רהיטים - גבוהים (לדוגמה, ארון או כוננית) מבלי לעגן הן את הרהיטים והן את מכשיר הטלוויזיה לתמיכה מתאימה

לעולם אל תניח את מכשיר הטלוויזיה על בד - או חומרים אחרים שעלולים להימצא בין מכשיר הטלוויזיה לרהיטים התומכים

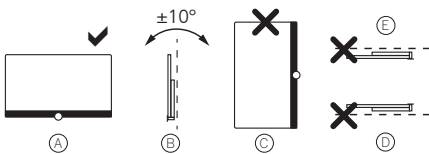
לעולם אל תניח פריטים שעלולים לפתות ילדים - לטפס, כגון צעצועים ושולט רחוק, על גבי הטלוויזיה או הרהיטים שעליהם מונחת הטלוויזיה

אם מכשיר הטלוויזיה הקיים יישמר ויועבר למקום אחר, יש ליישם את אותם השיקולים לעיל

מוגדרים עבור אביזרי Loewe מכשירי טלוויזיה של אנו ממליצים בחום להשתמש בפתרונות Loewe. התקנה מקוריים של

שים לב להוראות לגבי ההרכבה עבור מגוון פתורי - נות ההתקנה האפשריים! תיעוד מתאים כלול בכל Loewe מצור של


יש לעקוב אחר המיקום הרגיל של מכשיר הטל- וויזיה. ניתן להפעיל את מכשיר הטלוויזיה בצורה אופקית כשהוא ניצב זקוף בלבד (A). בהרכבה על הקיר ניתן לאפשר נטייה של 10 מעלות לכל היותר (B). אין להפעיל את מכשיר הטלוויזיה בכיוון לאורך (C), לרוחב (D) או כשהוא תלוי מלמעלה, על התקרה (E).



מקם את המכשיר כך שלא יהיה חשוף לאור שמש ישיר ולחיימום נוסף מרדיאטורים

בעת שימוש באביזרים מיצרני צד שלישי, יש לוודא שניתן להתאים את מכשיר הטלוויזיה בקלות לפתרון ההתקנה המתאים

בעת התאמת מכשיר הטלוויזיה, ודא שהלחץ המופעל על מסגרת הטלוויזיה אינו גדול מדי.



הוצאה של המכשיר מארזתו בצורה נכונה מוצגת במדריך ההפעלה 1

כדי למנוע פגיעה במבנה המכני של מכשיר הטל- וויזיה והמעמד הרצפתי, הסר את מכשיר הטלוויזיה מבסיסו והזז את שני החלקים בנפרד

כאשר מכשיר הטלוויזיה מותקן במיקומו החדש, נדרשים לפחות 2 אנשים כדי להרכיב אותו מחדש

כבל חשמל / אספקת חשמל

במקרה שהבחנת במשהו חריג, או אם המכשיר מציג תקלות חוזרות, נתק את כבל החשמל מיד משקע החשמל

מתחיים שגויים עלולים לגרום נזק למכשיר

ניתן לחבר את המכשיר רק לאספקת חשמל עם המתח והתדר המצוינים על לוחית הדירוג, באמצע- עות. כבל החשמל המצורף

תקע החשמל של מכשיר הטלוויזיה חייב להיות נגיש בקלות כך שניתן יהיה לנתק את המכשיר מהחשמל בכל עת

בעת הוצאת תקע החשמל, אל תמשוך את הכבל אלא את בית התקע. הכבלים בתקע החשמל עלולים להינזק ולגרום לקצר עם חיבורם מחדש

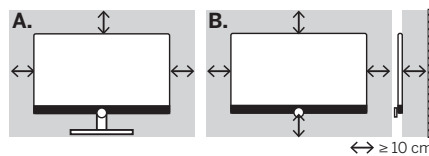
כבל חשמל עם בידוד פגום עלול לגרום להתחשמל- לות ומהווה סכנת שריפה. לעולם אל תשתמש בכבל חשמל פגום

אם אתה משתמש ברב-שקע נייד כדי לחבר את מכשיר הטלוויזיה, אל תערום מספר רבי-שקע ברציפות

זרימת אוויר וטמפרטורות גבוהות

כמו כל מכשיר אלקטרוני, הטלוויזיה שלך דורשת אוויר לקירור. אם זרימת האוויר נפגעת, הדבר עלול לגרום לשריפה

לכן, חריצי האוורור בלוח האחורי של המכשיר חייבים להישאר פנויים. אין לסגות את המכשיר



א. שולחן/רגליים עמידה: השאר לפחות 10 ס"מ שטח פנוי מסביב למכשיר ובחלק העליון

ב. הרכבה על הקיר: השאר לפחות 10 ס"מ מרווח מסביב למכשיר בצד, מעל ומתחת

גופים זרים

גופים זרים בתוך המכשיר עלולים לגרום לקצרים ולשריפות

קיימת סכנת פציעה ונזק

לכן יש למנוע מחלקי מתכת, מחטים, מהדקי נייר, נוזלים, שעווה או חומרים דומים לעבור דרך חריצי האוורור של הלוח האחורי לתוך החלק הפנימי של המכשיר

אם משהו נכנס לחלק הפנימי של המכשיר, נתק מיד את תקע החשמל של המכשיר וידע את מחלקת שירות הלקוחות לצורך בדיקה

סביבה

צריכת חשמל

הטלוויזיה שלך מצוידת באספקת חשמל במצב המתנה אקולוגי. במצב המתנה, צריכת החשמל יורדת להספק נמוך (ראה נתונים טכניים). אם ברצונך לחסוך אפילו יותר בחשמל, נתק את המכשיר מהחשמל. כמו כן, שים לב אבדו וייתכן שלא ניתן לבצע (מדריך תוכניות אלקטרוני) EPG-שנתוני ה הקלטות טיימר מתוכנתות על ידי מכשיר הטלוויזיה.

מכשיר הטלוויזיה יהיה מופרד לחלוטין מהחשמל רק כאשר תנתק את כבל החשמל.

הכוח הנצרך על ידי הטלוויזיה במהלך הפעולה תלוי בהגדרה בהגדרות המ ערכת. כדי להשיג את הערכים המצוינים בנתונים הטכניים, יש צורך לבטל את הפעיל פונקציה זו, צריכת האנרגיה "Wake-on-LAN" את הפונקציה השנתית לא תגדל ביותר מ-20%.

אם תפעיל את העמעום האוטומטי, תמונת הטלוויזיה שלך תסתגל לבהירות הסביבה. פעולה זו מצמצמת את צריכת החשמל של מכשיר הטלוויזיה.

כיבוי אוטומטי

אם הטלוויזיה לא מופעלת במשך 4 שעות (התאמת עוצמת הקול, החלפת תוכנית וכו') הטלוויזיה תעבור אוטומטית למצב המתנה כדי לחסוך באנרגיה. הנחיה להפסיק את תהליך הכיבוי הזה מופיעה דקה אחת לפני פקיעת 4 השעות.

סילוק לאשפה

בחרת במוצר עמיד בעל ערך גבוה

אריזת וקרטון

השלכת האריזה תטופל עבורך בשמחה על ידי המשוע המורשה. אם תשליך את האריזה בעצמך, השלך את האריזה במיכל פסולת ממוין ובהתאם לתקנות הסילוק המקומיות. הנח קרטון ונייר במיכל פסולת הנייר, ואת נייר הכסף והפוליסטירן במיכל הפסולת הניתנת למחזור.



המערכת



שלך מיוצר מחומרים ורכיבים איכו Loewe מוצר תיים הניתנים למחזור ולשימוש חוזר

סמל זה אומר שיש לסלק לאשפה את הציוד החדש שלי והאלקטרוני כולל הכלים בפרד מהפסולת הביתית, בתום חיי השירות שלהם.

באפשרותך להחזיר את המכשיר הישן שלך בחינם במרכזי מחזור ייעודיים, או אצל המשוע שלך, אם אתה קונה מכשיר חדש דומה.

פרטים נוספים על החזרות (אפילו עבור מדינות שאינן באיחוד האירופי) זמינים גם מהמשלה המקומית שלך. הם תורמים תרומה חשובה להגנה על הסביבה שלנו.

סוללות



סוללות הציוד המקוריות אינן מכילות חומרים מזיקים כגון קדמיום, עופרת או כספית.

אין להשליך סוללות משומשות לאשפה הביתית. השלך סוללות משומשות ללא תשלום במיכלי האיסוף המוצבים אצל המשוע או בנקודות האיסוף הציבוריות.

אפליקציות

למטה ולהוריד את QR-השתמש בסמארטפון שלך כדי לטרוק את קוד האפליקציה המומלצת.

היא נקודת הכניסה לעולם של "my Loewe" ומעניקה לך גישה לכל מדריכי המשתמש Loewe שלך. Loewe של מוצרי



הצהרה



מאשרת שהמוצר Loewe Technology GmbH /שלה עומד בדרישות החיוניות של ההנחיה 2014/53 כמו גם הנחיות רלוונטיות אחרות של האיחוד, EU, האירופי.

בטווח התדרים 5150 עד 5350 מגה-הרץ, ניתן להשתמש בטלוויזיה זו רק במדינות הבאות:

אוסטריה, בלגיה, בולגריה, קראטיה, קפריסין, צ'כיה, דנמרק, אסטוניה, פינלנד, צרפת, גרמניה, יוון, הונגריה, אירלנד, איטליה, לטביה, ליטא, לוקסמבורג, מלטה, הולנד, פולין, פורטוגל, רומניה, סלובקיה, סלובניה, ספרד, שוודיה, בריטניה.

כאן תוכלו למצוא את הצהרת התאימות המלאה בבחירת המוצר:

www.loewe.tv/en/en/service/support

מידע טכני

OLED-אודות מסך ה

שרכשת עומד בדרישות האיכות המחמיר OLED מכשיר הטלוויזיה עם מסך רות ביותר ובנדק לגבי שגיאות פיקסלים

למרות הטיפול היסודי בעת ייצור הצג, לא ניתן להבטיח ב-100% שלא יתרחשו פגמים בתת-פיקסל מסיבות טכניות

אנא הבן כי אפקטים מסוג זה, כל עוד הם נמצאים בגבולות המפורטים בתקן אינם יכולים להיחשב כפגם במכשיר, (II דרגת תקלות, ISO 9241-307) מבחינת האחריות

דיודות פולטות אור אורגנייית הן טכנולוגיית תמונה המבוססת על פיקסלים מאירים עצמיים המציעים יתרונות ברורים מבחינת איכות התמונה והביצועים

על-OLED-בתנאים מסוימים, עומסים מתמשכים וחד-צדדיים על חומר הליים לגרום לתקלות מתמשכות בתמונה שהן בלתי הפיכות. בעיות תמונה ששירות יכולות להתעורר על ידי שימוש בתוכן תמונה סטטי לאורך תקופה ארוכה יותר, כגון תמונות סטטיות, כתוביות או תצוגות טלפרינטר, מופעי בלולה או רצפי וידאו, תצוגות סטטיות המשמשות כמסכי מצגת או עם dia משחקי וידאו, פסים שחורים בפורמטים מסוימים של מסך. בעיות תמונה ששירותי אלו אינן פגמים הנכללים במסגרת האחריות

אם מוצגות תמונות סטטיות זמן רב מדי, מכשיר הטלוויזיה עובר אוטומטית למצב ניגודיות ייחודית למסך. לאחר פעולת משתמש חדשה, המכשיר חוזר מיד למצבו הרגיל

בתנאי צפייה רגילים, בעיות תמונה ששירותי כאלה אינן מתעוררות

כדי לשמור על האיכות הגבוהה של תצוגת התמונה לצמיחת, טלוויזיית שלך מכיילת את עצמה אוטומטית במרווחי זמן קבועים OLED Loewe-

בעת כיבוי מכשיר הטלוויזיה באמצעות השלט, במידת הצורך, תהליך הכיול מתחיל ולוקח מספר דקות. במהלך זמן זה, אסור להפסיק את אספקת החשמל למכשיר הטלוויזיה

מחברים USB מידע על כונני

ניתוק מכשיר הטלוויזיה מהרשת במהלך ההפעלה או הפרעה בשוגג לאספקת החשמל (נמשל, הפסקת חשמל) עלולים לגרום לנזק למערכת הקבצים בדיסק הקשיח ולפיכך לאובדן השידורים המוקלטים

ממכשיר הטלוויזיה. אנו ממליצים-USB-לעולם אל נתנק את התקן אחסון הלהעביר את הטלוויזיה למצב המתנה לפני שתנתק אותה מהחשמל

אינה אחראית לאובדן נתונים בדיסק הקשיח המשולב של מכשיר Loewe הטלוויזיה שלך

עדכון תוכנה

ראה Loewe ניתן להוריד גרסאות תוכנה עדכניות מאתר האינטרנט של USB ולהתקין על מכשיר הטלוויזיה שלך באמצעות התקן (להלן)

אם הטלוויזיה שלך מחוברת לאינטרנט, ניתן לעדכן את הטלוויזיה ישירות דרך האינטרנט

למידע נוסף על עדכון התוכנה, עיין במדריך למשתמש שניתן להוריד מאתר Loewe האינטרנט של

כתב ויתור על שירותים דיגיטליים

הטלוויזיות שלנו הן "מוצרים עם אלמנטים דיגיטליים", שבאופן עקרוני ניתן להשתמש בפונקציות הליבה שלהם, כמו קליטת טלוויזיה בכבלים או בלוויין דרך נגן המחובר לטלוויזיה, גם ללא אלמנטים DVD/Blu-ray או השמעת דיגיטליים אלו. האלמנטים הדיגיטליים הזמינים במכשיר כוללים, בין היתר, אפליקציות, משחקים, מוזיקה, שירותי וידאו ותוכניות אחרות, כמו גם פלטפורמות המאפשרות לך להוריד ו/או לגשת לאפליקציות נוספות. השירותים, התכנים ו/או האלמנטים הנזכרים לעיל, וכן פלטפורמות השרתים הנדרשות עבורם, אליהם הם ניגשים ברקע דרך האינטרנט, מוצעים ו/או מסופקים על ידי ספקי צד שלישי. יש לשים לב למשתמש הקצה בהתאמה ו/או לתנאים ולהגבלות של ספקי צד שלישי אלה, שעליך להסכים להם במועד מאוחר יותר, במיוחד בעת התקנת הטלוויזיה בפעם הראשונה, אך גם בעת שימוש בשירותי צד שלישי. הסכמה זו יוצרת מערכת יחסים חוזית ישירה בינך לבין ספקי השירות של צד שלישי בהתאמה לגבי השימוש באלמנטים, בשירי

Loewe-תים ו/או בתכנים דיגיטליים המתאימים. כיצרנית טלוויזיות, ל אין כל השפעה על אספקת אלמנטים, שירותים ותכ- Technology GmbH נים דיגיטליים, איכותם, הצגתם החזותית, אספקת העדכונים ובמיוחד, סוף החיים של אלמנטים, שירותים ותכנים דיגיטליים אלה. מאידך, במהלך חיי הטלוויזיה עשויים להיות מוצעים במכשיר גם אלמנטים דיגיטליים חדשים, שירותים ו/או תכנים ללא הסכמתך הקבועה. אלמנטים, שירותים ו/או תוכן דיגיטלי נוספים אלו נובעים, בין היתר, מהתקדמות טכנולוגית ומדרישות שוק כלליות. עם זאת, אין חובה לספק אלמנטים, שירותים ו/או תוכן דיגיטלי חדשים. בפרט, אין חובה לספק תחליף או מוצר המשך לאחר תום חייו של אלמנט, שירות או תוכן דיגיטלי

יש לעיין במשתמש הקצה המתאים ו/או בתנאים ובהגבלות החלים על המכשיר שלך


תאמות


יעבדו באופן ראשוני וקבוע עם כל הציוד Loewe לא ניתן להבטיח שדגמי ההיקפי הניתן לחיבור


Қауіпсіздік/ескерту


Қауіпсіздігіңіз үшін және құрылғыңызға қажетсіз зақым келтірмеу үшін төмендегі қауіпсіздік нұсқауларын оқып, орындаңыз.

Кілт

 Бұл таңба жоғары кернеуден туындайтын қауіптерді білдіреді.

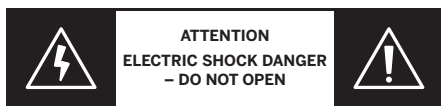
 Бұл таңба пайдаланушыны басқа, нақтырақ қауіптер туралы ескертуге арналған.

 Бұл таңба өрттің дамуынан туындайтын қауіптерді білдіреді.

 Бұл таңба өткір жиектерден болатын қауіптерді білдіреді.

Орнатылған артқы панельді алуға болмайды


Ескерту: Артқы панельді ашқанда немесе алып тастағанда, электр тогының соғу қаупі және жоғары кернеуден ауыр жарақат алу қаупі бар.




Артқы панельді ешқашан өзіңіз ашпаңыз. Теледидардағы жөндеу және қызмет көрсету жұмыстарын білікті, уәкілетті теледидар техниктеріне тапсырыңыз.

Дилерге немесе тұтынушыларға қызмет көрсету орталығына хабарласыңыз.

Пайдалану мақсаты және қоршаған орта жағдайлары

 Бұл теледидар тек сурет пен дыбыс сигналдарын қабылдауға және ойнатуға арналған.

 Теледидар құрғақ бөлмелерге (қонақ бөлмелері мен кеңсе бөлмелері) орнатылады. Оны ылғалдылығы жоғары бөлмелерде (мысалы, ванна, сауна) немесе ашық ауада пайдалануға болмайды.

Жоғары ылғалдылық пен шаң концентрациясы теледидардағы қуаттың жылыстауына әкеледі. Бұл жарақат алу қаупіне және электр кернеуі немесе өрт салдарынан теледидардың зақымдалуына әкелуі мүмкін.

Теледидарды суық жерден жылы бөлмеге ауыстырған болсаңыз, конденсацияға байланысты оны шамамен бір сағатқа пайдаланбай, қойып қойыңыз.


Теледидарға сұйықтық толтырылған заттарды қоймаңыз. Теледидарды судың тамшысынан және шашырауынан қорғаңыз.



Өрттің таралуына жол бермеу үшін майшамдар мен басқа да ашық от көздерін әрқашан теледидардан алыс ұстау керек.

Бұл құрылғыда қолданылатын материалдар барлық нормативтік талаптарға сәйкес келеді. Дегенмен заттардың миграциясын жоққа шығаруға болмайды. Сондықтан тағамның теледидармен үнемі байланыста болуына жол бермеуге кеңес береміз.

Тасымалдау

 Тасымалдау кезінде дұрыс ұстамау нәтижесінде дисплей зақымдалуы және жарақат алу қаупі туындауы мүмкін.



Экран шыныдан немесе пластмассадан жасалған және дұрыс ұсталмаған жағдайда сынуы мүмкін.

Теледидарды тасымалдау үшін кемінде екі адам қажет. Теледидарды тек тік күйде тасымалдаңыз.


Тасымалдау кезінде шыныға немесе пластикке қысым түсірмеңіз.

Теледидарды қаптамадан дұрыс шығару процедурасы пайдалану нұсқаулығында 1 көрсетілген.

Теледидардың механикалық құрылымы мен еден тұғырына зақым келтірмеу үшін теледидарды негізден шығарып, екі бөлігін де бөлек жылжытыңыз.

Теледидар жаңа орынға орнатылғанда, оны құрастыру үшін кемінде 2 адам қажет.

Желілік кабель/қуат көзі

 Егер әдеттен тыс нәрсе байқасаңыз немесе құрылғыда ақаулар қайталанса, қуат сымын дереу розеткадан суырыңыз.



Дұрыс емес кернеу құрылғыны зақымдауы мүмкін.

Бұл теледидарды тек берілген желілік кабель арқылы зауыттық тақтада көрсетілген кернеу мен жиіліктегі қуат көзіне қосуға болады.


Теледидарды желіден кез келген уақытта ажырату үшін теледидардың қуат ашасы оңай қолжетімді болуы керек.

Ашаны розеткадан шығарған кезде кабельден емес, ашаның корпусынан ұстап тартыңыз. Қуат ашасының кабельдері зақымдалып, қайта қосылған кезде қысқа тұйықталуы мүмкін.

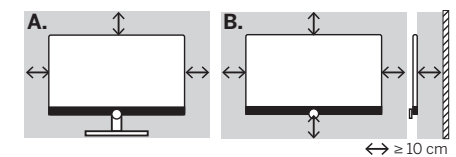
Оқшаулағышы зақымдалған қуат кабелі электр тогының соғуына және өртке әкелуі мүмкін. Ешқашан зақымдалған желілік кабельді пайдаланбаңыз.

Теледидарды қосу үшін портативті тармақтағышты пайдалансаңыз, бірнеше тармақтағышты қатарынан тізбектеп жалғамаңыз.

Ауа айналымы және жоғары температура

 Кез келген электрондық құрылғы сияқты теледидарды салқындату үшін ауа қажет. Ауа айналымы бұзылса, өрт шығуы мүмкін.


Сондықтан теледидардың артқы жағындағы желдету саңылаулары таза болуы керек. Теледидарды жаппаңыз.



A. Үстел/тұғыр аяқтары: Теледидардың бүйірлері мен үстіңгі жағында кемінде 10 см бос орын қалдырыңыз.

B. Қабырғаға орнату: Теледидардың бүйірлерінде, үстіңгі және астыңғы жағында кемінде 10 см бос орын қалдырыңыз.

Бөгде заттар

 Теледидардың ішіндегі бөгде заттар қысқа тұйықталуға және өртке әкелуі мүмкін.

Жарақат алу және зақымдану қаупі бар.

Сондықтан артқы панельдің желдеткіш саңылаулары арқылы теледидардың ішкі бөлігіне металл бөлшектер, инелер, қағаз қыстырғыштар, сұйықтықтар, балауыз немесе ұқсас заттардың енуіне жол бермеңіз.

Құрылғының ішіне бірдеңе кіріп кетсе, оны дереу розеткадан ажыратып, тексеру үшін тұтынушыларға қызмет көрсету орталығына хабарласыңыз.

Орнату



Теледидар құлап, ауыр жарақатқа немесе өлімге әкелуі мүмкін. Көптеген жарақаттардың, әсіресе балалар арасында, қарапайым сақтық шараларын сақтау арқылы алдын алуға болады, мысалы:

– ӘРҚАШАН теледидар өндірушісі ұсынған шкафтарды немесе тұғырларды немесе орнату әдістерін пайдаланыңыз.

– ӘРҚАШАН теледидарды қауіпсіз ұстай алатын жиһазды пайдаланыңыз.

– ӘРҚАШАН теледидар тіреуіш жиһаздың шетінен шығып кетпеуін қамтамасыз етіңіз.

– ӘРҚАШАН балаларға теледидарға немесе оның басқару элементтеріне жету үшін жиһаздың үстіне шығудың қауіптілігі туралы айтып жүріңіз.

– ӘРҚАШАН теледидарға жалғанған сымдар мен кабельдерді құлап қалмайтындай, тартылмайтындай немесе ұстап қалмайтындай етіп бағыттаңыз.

– Теледидарды ЕШҚАШАН тұрақсыз жерге қоймаңыз.

– ЕШҚАШАН жиһазды да, теледидарды да тиісті тірекке бекітпей, теледидарды биік жиһазға (шкафтар немесе кітап сөрелері сияқты) орнатпаңыз.

– Теледидарды ЕШҚАШАН матаға немесе теледидар мен тірек жиһаздың арасында болуы мүмкін басқа материалдарға қоймаңыз.

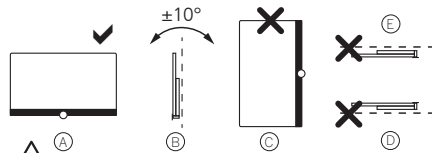
– Ойыншықтар мен қашықтан басқару пульті сияқты балалар алғысы келетін заттарды теледидарға немесе ол орнатылған жиһазға ЕШҚАШАН қоймаңыз.

Егер сіз бұрыннан бар теледидарды сақтап, оны жылжытуды жоспарласаңыз, жоғарыда айтылған кеңестер қолданылуы керек.

Loewe теледидарлары Loewe аксессуарларына арналған. Түпнұсқа Loewe орнату шешімдерін пайдалануға кеңес береміз.


Әртүрлі ықтимал орнату шешімдері үшін орнату нұсқауларын ескеріңіз! Тиісті құжаттама әрбір Loewe өнімімен бірге беріледі.

Теледидардың қалыпты күйін сақтау керек. Теледидарды тек көлденең күйде пайдалануға болады (А). Қабырғаға орнатқан кезде көлбеу ең көбі 10 градус болуы мүмкін (В). Теледидарды ешқашан портрет (С), альбомдық (D) күйде немесе төбеге орнатып (E) пайдаланбаңыз.



Теледидарды күн сәулесі тікелей түсетін және радиаторлардан бөлінетін жылу қыздыратын жерлерге орнатпаңыз!

Басқа компаниялар өндірген керек-жарақтарды пайдаланған кезде, теледидардың тиісті орнату шешіміне сәйкес келетіндей оңай реттелетініне көз жеткізіңіз.



Теледидарды реттегенде, теледидар жақтауына тым көп қысым түсірмеу үшін абай болыңыз.

Әсіресе үлкен пішімді дисплейлерді пайдаланған кезде, зақымдану қаупі бар.

Теледидарды VESA стандартына сәйкес ұстағышқа орнату үшін міндетті түрде Loewe VESA адаптер болттарын пайдалану қажет. Әйтпесе, теледидар зақымдалуы мүмкін.

Loewe VESA адаптерінің болттары теледидарға шамамен 4 Нм айналу моменті арқылы бекітілуі керек. Оларды Loewe дилерінен алуға болады (қосымша ақпаратты онлайн пайдаланушы нұсқаулығынан табуға болады).

Теледидарды қаптамадан шығарып, орнатқаннан кейін орау материалы балалардың қолына кездейсоқ түсіп кетпеуін қамтамасыз етіңіз.

Сондай-ақ қаптама мен картонды қайта өңдеу нұсқауларына назар аударыңыз (Кәдеге жарату тарауын қараңыз).

Қадағалау



Балаларға теледидарды бақылаусыз ұстауға немесе оның жанында ойнауға рұқсат бермеңіз!

Теледидар құлап кетіп, қозғалып немесе тұғырдың бетінен ұшып кетіп, адамдарды жарақаттауы мүмкін.

Теледидарды қосулы күйде қараусыз қалдырмаңыз!

Дыбыс деңгейі



Қатты музыка есту қабілетіңізді зақымдауы мүмкін. Ұзақ уақыт бойы

және құлаққапты пайдаланған кезде, дыбыс деңгейін шамадан тыс арттырмаңыз!

Найзағай

Найзағайдың әсерінен қуат кернеуінің артуы антенна жүйесі арқылы да, электр қуаты арқылы да теледидарды зақымдауы мүмкін.

Найзағай кезінде теледидардан қуат ашасын және барлық жалғанған антенна кабельдерін ажыратыңыз!

Желілік кабельді LAN портына жалғаған болсаңыз, оны да алып тастаңыз!

Ұзақ уақыт бойы пайдаланылмаса да, қуат ашасын және барлық жалғанған антенна кабельдерін теледидардан ажырату керек.

Тазалау және күтім жасау/химиялық заттар



Тазалау алдында теледидарды розеткадан ажыратыңыз!



Химиялық заттардың әсерінен зақымдану жағымсыз салдарға және өрттің дамуына әкелуі мүмкін.

Ешқашан жинақты немесе керек-жарақтарды сілтілер немесе қышқылдар сияқты агрессивті (мысалы, коррозиялық) химиялық заттардың әсеріне ұшыратпаңыз!

Теледидарды, алдыңғы экранды және қашықтан басқару пультін тек дымқыл, жұмсақ, таза, бейтарап түсті шүберекпен, өткір немесе жуғыш заттарды пайдаланбай тазалаңыз!

Теледидардың динамик панелі матамен қапталған. Бетті жұмсақ щетка саптамамен тұрақты түрде сүртіңіз!

Кір немесе дақ үшін:

Жұмсақ, бейтарап түсті матаны жуғыш зат ерітіндісіне немесе коммерциялық дақ кетіргішке малып, дақты ақырын сүртіңіз! Сондай-ақ дақты сатып алуға болатын құрғақ дақ кетіргіш спреймен (шаңды шаңсорғышпен сорып алыңыз) өңдеуге болады.

Қапталған матаны жуғыш зат ерітіндісімен немесе дақ кетіргішпен тікелей суламаңыз (дақ қалып кету қаупі бар)! Матаны тазалау үшін еріткіштерді қолданбаңыз!

Дақ кетіргішті пайдаланған кезде өндірушінің нұсқауларын орындаңыз!

Никотин әсеріне ұшыраған динамик панельдерін тазалау кезінде дақ қалу қаупі артады.

Техникалық ақпарат

OLED экраны туралы

Сіз сатып алған OLED теледидары ең қатаң сапа стандарттарына сәйкес келеді және пиксель қателері бойынша сыналған.

Дисплейді өндірудегі үлкен ұқыптылыққа қарамастан, техникалық себептерге байланысты субпиксель ақауларының пайда болмайтынына 100% кепілдік беру мүмкін емес.

Мұндай әсерлер, стандартта көрсетілген шектерде болса (ISO 9241-307, II ақаулық класы), кепілдік мақсаттары үшін құрылғының ақауы ретінде қарастырыла алмайтынын ескеріңіз.

Органикалық жарық шығаратын диодтар – кескін сапасы мен өнімділігі жағынан ерекше артықшылықтарды ұсынатын өздігінен жарқырайтын пикселдерге негізделген кескіндеу технологиясы.

Белгілі бір жағдайларда OLED материалындағы тұрақты бір жақты жүктемелер кескіннің тұрақты, қайтымсыз ақауларын тудыруы мүмкін. Қалдық кескін мәселелері тұрақты кескіндер, субтитрлер немесе жүгіртпе жолдар, циклдік диа-шоулар немесе бейне тізбегі, презентация монитормы ретінде қызмет ететін немесе бейне ойындары бар тұрақты дисплейлер, кейбір экран пішімдеріндегі қара жолақтар сияқты тұрақты кескін контентін ұзақ уақыт бойы пайдалану арқылы туындауы мүмкін. Бұл қалдық кескін ақаулары кепілдік мағынасына сай ақаулар болып табылмайды.

Тұрақты кескіндер тым ұзақ көрсетілсе, теледидар экранға ыңғайлы контраст режиміне автоматты түрде ауысады. Жаңа пайдаланушы әрекетінен кейін құрылғы бірден қалыпты күйіне оралады.

Қалыпты көру жағдайында мұндай қалдық кескін ақаулары болмайды.

Тұрақты жоғары сурет сапасын қамтамасыз ету үшін Loewe OLED теледидары белгілі бір аралықтарда автоматты түрде калибрленеді.

Қажет болса, қашықтан басқару пультын пайдаланып теледидарды өшірген кезде калибрлеу процесі басталады, оған бірнеше минут кетеді. Осы кезеңде теледидардың қуат көзі үзілмеуі керек.

Қосылған USB қатты дискілері туралы ақпарат

Жұмыс кезінде теледидарды электр желісінен ажырату немесе қуат көзінің байқаусызда үзілуі (мысалы, электр қуатының үзілуі) қатты дискінің файлдық жүйесіне зақым келтіруі және осылайша жазылған хабарлардың жоғалуына әкелуі мүмкін.

USB жад құрылғысын теледидардан ешқашан ажыратпаңыз. Теледидарды желіден ажыратпас бұрын күту режиміне қоюға кеңес береміз.

Loewe теледидардың ішкі қатты дискісіндегі деректердің жоғалуына жауапты емес.

Бағдарламалық құралды жаңарту

Ағымдағы бағдарламалық құрал нұсқаларын Loewe веб-сайтынан (төменнен қараңыз) жүктеп алуға және USB жад құрылғысын пайдаланып теледидарға орнатуға болады.

Теледидар интернетке қосылған болса, теледидарды тікелей интернет арқылы жаңартуға болады.

Бағдарламалық құралды жаңарту туралы қосымша ақпаратты Loewe веб-сайтынан жүктеп алуға болатын пайдаланушы нұсқаулығынан қараңыз.

Сандық қызметтерден бас тарту туралы мәлімдеме

Біздің теледидарлар кабель немесе спутник арқылы теледидар бағдарламаларын қабылдау немесе теледидарға қосылған ойнатқыш арқылы DVD/Blu-ray дискілерін ойнату сияқты негізгі функцияларын осы сандық элементтерсіз пайдалануға болатын «сандық өнімдер» болып табылады. Құрылғыда қолжетімді сандық элементтер қолданбаларды, ойындарды, музыканы, бейне қызметтерін және басқа бағдарламаларды, сондай-ақ қосымша қолданбаларды жүктеп алуға және/немесе оған кіруге мүмкіндік беретін платформаларды қамтиды, бірақ олармен шектелмейді. Жоғарыда аталған қызметтерді, контентті және/немесе элементтерді, сондай-ақ олар үшін интернет арқылы фондық режимде қол жеткізуге болатын серверлік платформаларды үшінші тараптар ұсынады және/немесе қамтамасыз етеді. Тиісті түпкі пайдаланушыларға және/немесе осы үшінші тарап жеткізушілерінің ережелері мен шарттарына назар аударыңыз, оларға кейінірек, атап айтқанда, теледидарды бірінші рет орнатқан кезде, сондай-ақ үшінші тарап қызметтерін пайдаланған кезде келісуіңіз керек. Бұл келісім сіз бен тиісті үшінші тарап қызмет провайдерлері арасында тиісті сандық элементтерді, қызметтерді және/немесе контентті пайдалануға қатысты тікелей шарттық қарым-қатынас орнатады. Теледидар өндірушісі ретінде Loewe Technology GmbH компаниясы сандық элементтерді, қызметтерді және контентті қамтамасыз етуге, олардың сапасына, көрнекі көрсетіліміне, жаңартуларды қамтамасыз

етуі және атап айтқанда, осы сандық элементтердің, қызметтер мен контенттің қызмет ету мерзімінің аяқталуына әсер етпейді. Екінші жағынан, теледидардың қызмет ету мерзімі ішінде сіздің әдеттегі келісіміңізсіз құрылғыда жаңа сандық элементтер, қызметтер және/немесе контент те ұсынылуы мүмкін. Бұл қосымша сандық элементтер, қызметтер және/немесе контент, басқалармен қатар, технологиялық жетістіктер мен жалпы нарық талаптарының нәтижесі болып табылады. Дегенмен, жаңа сандық элементтерді, қызметтерді және/немесе контентті ұсыну міндеттемесі жоқ. Атап айтқанда, сандық элементтің, қызметтің немесе контенттің қызмет ету мерзімі аяқталғаннан кейін ауыстыруды немесе мұрагерді ұсыну міндеттемесі жоқ.

Тиісті түпкі пайдаланушыны және/немесе құрылғыңызға қолданылатын шарттар мен талаптарды қараңыз.

Үйлесімділік

Loewe үлгілерінің барлық қосылған перифериялық құрылғылармен бастапқы және тұрақты жұмыс істейтініне кепілдік берілмейді.

Қоршаған орта

Қуат шығыны

Теледидар эко режимі бар қуат көзімен жабдықталған. Құту режимінде қуат шығыны төмен деңгейге дейін төмендейді («Техникалық деректер» бөлімін қараңыз). Одан да көп қуат үнемдегіңіз келсе, құрылғыны электр желісінен ажыратыңыз. Сондай-ақ EPG (Электрондық бағдарлама нұсқаулығы) деректерінің жоғалатынын және бағдарламаланған таймер жазбаларын теледидар арқылы орындау мүмкін болмайтынын ескеріңіз.

Теледидар желілік кабель ажыратылғанда ғана электр желісінен толығымен ажыратылады.

Жұмыс кезінде теледидар тұтынатын қуат жүйе параметрлеріне байланысты. Техникалық деректерде көрсетілген мәндерге қол жеткізу үшін «Желі арқылы қашықтан қосу технологиясы» функциясын өшіру қажет. Бұл функцияны қоссаңыз, жылдық қуат шығыны 20%-дан аспайды.

Автоматты күңгірттеу мүмкіндігін қоссаңыз, теледидар суреті қоршаған жарықтыққа бейімделеді. Бұл теледидардың қуат тұтынуын азайтады.

Автоматты өшіру

Теледидар 4 сағат бойы пайдаланылмаса (дыбыс деңгейін реттеу, бағдарламаларды ауыстыру, т.б.), қуатты үнемдеу үшін теледидар құту режиміне автоматты түрде өтеді. 4 сағаттың аяқталуына бір минут қалғанда өшіру процесін тоқтатуға кеңес беріледі.

Кәдеге жарату

Сіз өте қымбат әрі берік өнімді таңдадыңыз.

Қаптама және картон

Маман дилеріңіз қаптаманы жоюға қуана-қуана келіседі. Қаптаманы өзіңіз кәдеге жаратсаңыз, оны қоқыс жинау орталықтарына және жергілікті кәдеге жарату ережелеріне сәйкес кәдеге жаратыңыз. Картон мен қағазды макулатураға, фольга мен полистиролды қайталама шикізат жәшігіне салыңыз.



Теледидар



Сіздің Loewe өніміңіз қайта өңделетін және қайта пайдалануға болатын сапалы материалдар мен құрамдастардан жасалған.

Бұл таңба электрлік және электрондық жабдықты, оның ішінде сымдарды пайдалану мерзімі аяқталғаннан кейін тұрмыстық қалдықтардан бөлек тастау керектігін білдіреді.

Ұқсас жаңа құрылғыны сатып алсаңыз, ескі теледидарды қайта өңдеу орталықтарына немесе дилерге тегін қайтаруға болады.

Қайтару туралы қосымша ақпаратты (тіпті ЕО-ға кірмейтін елдер үшін де) жергілікті билік органдарынан алуға болады. Олар қоршаған ортаны қорғауға маңызды үлес қосуда.

Батареялар



Түпнұсқа жабдық батареяларында кадмий, қорғасын немесе сынап сияқты зиянды заттар жоқ.

П а й д а л а н ы л ғ а н батареяларды тұрмыстық қоқыспен бірге тастауға болмайды. Пайдаланылған батареяларды дилер немесе қоғамдық жинау орындары ұсынған жинау контейнерлеріне тегін тастаңыз.

Қолданбалар

Төмендегі QR кодын сканерлеу және ұсынылған қолданбаны жүктеп алу үшін смартфонды пайдаланыңыз.



«my Loewe» сіздің Loewe әлеміне кіру нүктесі болып табылады және сізге Loewe өнімдерінің барлық п а й д а л а н у ш ы нұсқаулығына қол

жеткізуге мүмкіндік береді.

Декларация



Loewe Technology GmbH компаниясы өз өнімдері 2014/53/ЕО директивасының негізгі талаптарына, сондай-ақ басқа ЕО директиваларына сәйкес келетінін растайды.

5150 мен 5350 МГц жиілік ауқымында бұл теледидарды тек төмендегі елдерде үй ішінде пайдалануға болады:

Австрия, Бельгия, Болгария, Хорватия, Кипр, Чехия, Дания, Эстония, Финляндия, Франция, Германия, Греция, Венгрия, Ирландия, Италия, Латвия, Литва, Люксембург, Мальта, Нидерланды, Польша, Португалия, Румыния, Словакия, Словения, Испания, Швеция, Ұлыбритания.





Мұнда өнімді таңдауда сәйкестік туралы толық декларацияны таба аласыз:

www.loewe.tv/eu/en/service/support

Təhlükəsizlik/Xəbərdarlıq

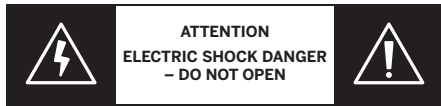
Təhlükəsizliyiniz və cihazınıza lazımsız ziyan vurmamaq üçün aşağıdakı təhlükəsizlik təlimatlarını oxuyun və əməl edin.

Vacib

-  Bu simvol yüksək gərginliklərin yaratdığı riskləri göstərir.
-  Bu simvol istifadəçini digər, daha spesifik risklər barədə xəbərdar etmək üçündür.
-  Bu simvol yanğının əmələ gəlməsi nəticəsində yaranan təhlükələri göstərir.
-  Bu simvol iti kənarların yaratdığı təhlükələri göstərir.

Televizorun arxa panelini çıxarmayın



Xəbərdarlıq: Arxa paneli açarkən və ya çıxararkən elektrik cərəyanı vurma təhlükəsi və yüksək gərginlikdən ciddi xəsarət alma riski var.



Heç vaxt arxa paneli özünüz açmayın. Televizorunuzda təmir və texniki xidmət işlərini ixtisaslı, səlahiyyətli televizor texniklərinə həvalə edin.

Dileriniz və ya müştəri xidmətimiz ilə əlaqə saxlayın.

Nəzərdə tutulan istifadə və ətraf mühit şəraiti


-  Bu televizor yalnız görüntü və səs siqnallarının qəbulu və səsləndirilməsi üçün nəzərdə tutulub.
-  Televizor quru otaqlar (qonaq otaqları və ofis otaqları) üçün nəzərdə tutulub. Yüksək rütubətli otaqlarda (məsələn, vanna otağı, sauna) və ya açıq havada istifadə edilməməlidir.

Yüksək rütubət və toz konsentrasiyası televizorda elektrik sızmasına səbəb olur. Bu, elektrik gərginliyi və ya yanğın nəticəsində yaralanma təhlükəsinə səbəb ola və televizoru zədələyə bilər.

Televizoru soyuq mühitdən isti mühitə gətirmisinizsə, kondensasiya meydana gəldiyi üçün onu təxminən bir saat istifadə etməyin.

Maye ilə dolu əşyaları televizorun üzərinə qoymayın. Televizoru damcıdan və su sıçramasından qoruyun.



Alovun yayılmasının qarşısını



almaq üçün şamlar və digər açıq alovlar hər zaman televizordan uzaqda olmalıdır.

Bu cihazda istifadə etdiyimiz materiallar bütün normativ tələblərə uyğundur. Bununla belə, maddələrin miqyasını istisna etmək olmaz. Buna görə də yemək və televizor arasında daimi təmasdan çəkinməyi təklif edirik.

Daşıma

-  Daşıma zamanı düzgün olmayan rəftar ekranın zədələnməsinə və yaralanma riskinə səbəb ola bilər.
-  Ekran şüşə və ya plastıkdən ibarətdir və düzgün istifadə edilmədikdə qırıla bilər.

Televizoru ən azı iki nəfər daşmalıdır. Televizoru yalnız şaquli vəziyyətdə daşıyın.



Daşıma zamanı şüşəyə və ya plastığa heç bir təzyiqliq tətbiq edilməməlidir.

Televizorun qablaşdırmasının düzgün şəkildə açılması 1-ci istismar təlimatında göstərilmişdir.

Televizorun mexaniki konstruksiyasına və döşəmə dayağına zərər verməmək üçün televizoru bazasından çıxarın və iki hissəni ayrı-ayrılıqda hərəkət etdirin.

Televizor yeni yerdə qurulduqda onu yenidən yığmaq üçün ən azı 2 nəfər tələb olunur.

Cərəyan kabeli/elektrik təchizatı

-  Qeyri-adi bir şey görsəniz və ya cihazda təkrarlanan nasazlıqlar olsa, elektrik kabelini dərhal elektrik rozetkasından ayırın.
-  Yanlıq gərginliklər televizoru zədələyə bilər.

Bu televizor yalnız qapalı elektrik kabelindən istifadə edərək texniki göstərici lövhəsində göstərilən gərginlik və tezliyə malik elektrik şəbəkəsinə qoşula bilər.


Televizorun elektrik rozetkasına asanlıqla əlçatan olmalıdır ki, onu istənilən vaxt elektrik şəbəkəsindən ayırmaq mümkün olsun.

Ştəpsel çəngəlini çıxararkən kabeli deyil, ştəpselin korpusunu dartın. Ştəpsel çəngəlindəki kəbellər zədələyə və yenidən qoşulduqda qısaqapanmaya səbəb ola bilər.

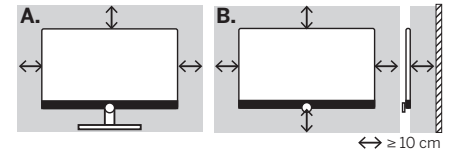
Zədələnmiş izolyasiyaya malik elektrik kabeli elektrik şokuna səbəb ola bilər və yanğın təhlükəsi yaradır. Heç vaxt zədələnmiş elektrik kabelindən istifadə etməyin.

Əgər televizorunuzu qoşmaq üçün portativ çoxyuvalı rozetkadan istifadə edirsinizsə, bir neçə çoxyuvalı rozetkanı ardıcıl olaraq qoşmayın.

Hava sirkulyasiyası və yüksək temperatur

-  Hər hansı elektron cihaz kimi televizorunuz da soyuma üçün hava tələb edir. Hava sirkulyasiyası üçün maneə olarsa, bu, yanğınla nəticələnə bilər.


Buna görə televizorun arxa panelindəki ventilyasiya yuvaları boş qalmalıdır. Televizoru örtməyin.



A. Stol/stend ayağı: Televizorun kənarında və yuxarı hissəsində ən azı 10 sm boş yer buraxın.

B. Divar montajı: Televizorun yan tərəfində, yuxarıda və aşağıda ən azı 10 sm boşluq buraxın.

Yad cisimlər


-  Televizorun içərisindəki yad cisimlər qısaqapanmaya və yanğına səbəb ola bilər.

Yaralanma və zədələnmə təhlükəsi mövcuddur.

Odur ki metal hissələrin, iynələrin, kağız sıxaclarının, mayələrin, mum və ya oxşar əşyaların arxa panelin havalandırma yarıqlarından televizorun içərisinə keçməsinə imkan verməyin.

Cihazın içərisinə nəsə daxil olarsa, dərhal cihazın ştəpsel çəngəlini çıxarın və yoxlamaq üçün müştəri xidməti şöbəsinə məlumat verin.

Quraşdırma

-  Televizor düşə, bu işə insanın ciddi xəsarət almasına səbəb ola və ya ölümlə nəticələnə bilər. Sadə ehtiyat tədbirlərinə əməl etməklə xüsusən də uşaqlarda bir çox yaralanmalardan qarşısını almaq olar:

– HƏMİŞƏ şkaflar, stəndlər və ya televizor istehsalçısı tərəfindən tövsiyə olunan montaj üsullarından istifadə edin.

– HƏMİŞƏ televizoru etibarlı şəkildə dəstəkləyə bilən mebellərdən istifadə edin.

– HƏMİŞƏ televizorun dəstəkləyici mebelin kənarından asılmadığından əmin olun.

– HƏMİŞƏ uşaqları televizora və ya onun idarəetmə elementlərinə çat-

maq üçün mebelin üzərinə çıxmağın təhlükələri haqqında məlumatlandırın.

- HƏMİŞƏ televizorunuza qoşulmuş şnurları və kabelləri elə istiqamətləndirin ki, onlara ilişmək, onları dartmaq və ya tutmaq mümkün olmasın.

- HEÇ VAXT televizoru qeyri-sabit yerə qoymayın.

- Həm mebeli, həm də televizoru uyğun dayağa bərkitmədən televizoru HEÇ VAXT hündür mebellərin (məsələn, şkaflar və ya kitab şkafları) üzərinə qoymayın.

- Televizoru HEÇ VAXT televizor və dəstəkləyici mebel arasında yerləşə bilən parça və ya digər materialların üzərinə qoymayın.

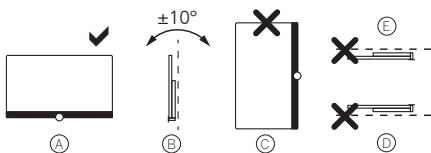
- Uşaqları dırmaşmağa sövq edə biləcək, məsələn, oyuncaqlar və pult kimi əşyaları televizorun və ya televizorun yerləşdirildiyi mebelin üstünə HEÇ VAXT qoymayın.

Mövcud televizor saxlanacaq və yeri dəyişdiriləcəksə, yuxarıda göstərilən mülahizələr tətbiq edilməlidir.

Loewe televizorları Loewe aksesuarları üçün nəzərdə tutulub. Orijinal Loewe quraşdırma vasitələrindən istifadə etməyi qətiyyətlə tövsiyə edirik.

Müxtəlif mümkün quraşdırma vasitələri üçün montajla bağlı təlimatlara baxın! Hər bir Loewe məhsuluna müvafiq sənədlər daxil edilir.


Televizorun adi yerləşməsinə diqqət edilməlidir. Televizor yalnız üfüqi vəziyyətdə işləyə bilər (A). Divar montajı üçün meyil maksimum 10 dərəcə təşkil edə bilər (B). Televizor heç vaxt portret oriyentasiyasında (C), üfüqi vəziyyətdə (D) və ya tavanda (E) istifadə edilməməlidir.



Televizoru elə yerləşdirin ki, o, birbaşa günəş işığına və radiatorlardan gələn əlavə istiliyə məruz qalmasın!

Üçüncü tərəf istehsalçılarının aksesuarlarından istifadə edərkən televizoru müvafiq quraşdırma vasitəsinə asanlıqla uyğunlaşdırma bildiyinizə əmin olun.

Televizoru
tənzimləyərkən
televizorun



çərçivəsinə tətbiq olunan təzyiğin çox böyük olmadığından əmin olun.

Xüsusilə böyük formatlı displeylərdə ekranın zədələnməsi təhlükəsi var.

Televizorun VESA standartına uyğun olaraq tutucuya quraşdırılması Loewe VESA adapter boltlarının məcburi istifadəsinə tələb edir. Əks halda, televizor zədələyə bilər.

Loewe VESA adapter boltları televizora təqribən 4 Nm dönmə momenti ilə qoşulmalıdır. Bunları Loewe dilerinizdən əldə edə bilərsiniz (əlavə məlumatı onlayn istifadəçi kitabçasında tapa bilərsiniz).

Televizoru qablaşdırmadan çıxarıb quraşdırdıqdan sonar qablaşdırma materialının ehtiyatsızlıqdan uşaqların əlinə düşməsinə diqqət yetirin.

Qablaşdırma və karton üçün atılma təlimatlarına da diqqət yetirin (Atılma fəslinə baxın).

Nəzarət



Nəzarətsiz uşaqların televizoru idarə etməsinə və televizorun yaxınlığında oynamasına icazə verməyin!

Televizor düşə, yeri dəyişdirilə və ya stendin üzərindən aşağı dartıla və insanlara xəsarət yetirə bilər.

Televizoru işə saldıqda nəzarətsiz qoymayın!

Səs səviyyəsi



Yüksək səsli musiqi eşitmənin zədələnməsinə səbəb ola bilər. Xüsusilə uzun müddət ərzində dinləyərkən və qulaqlıqlardan istifadə edərkən həddindən artıq səs səviyyəsindən çəkinin!

Tufanlar



İldırım vurması nəticəsində yaranan elektrik dalğaları həm anten sistemi, həm də elektrik şəbəkəsi vasitəsilə televizoru zədələyə bilər.



Tufan zamanı ştəpsel çəngəlini və qoşulmuş bütün anten kabellərini televizordan çıxarın!

Şəbəkə kabelini LAN portuna qoşmusunuzsa, onu da çıxarın!

Uzun müddət istifadəsiz qoyduqda da ştəpsel çəngəlini və qoşulmuş bütün anten kabellərini televizordan ayırmaq lazımdır.

Təmizlik və qulluq/kimyəvi maddələr



Təmizləməzdən əvvəl televizoru elektrik şəbəkəsindən ayırın!



Kimyəvi maddələrin vurduğu zərərlər mənfə təsirlərə və yanğının əmələ gəlməsinə səbəb ola bilər.

Televizoru və ya aksesuarları heç vaxt qələvilər və ya turşular kimi aqressiv (məsələn, aşındırıcı) kimyəvi maddələrin təsirinə məruz qoymayın!

Televizoru, ön ekranı və pultu yalnız nəm, yumşaq, təmiz və neytral rəngdə parça ilə, heç bir aqressiv və ya təmizləyici vasitələr olmadan təmizləyin!

Televizorunuzun dinamik paneli parça ilə örtülüb. Yumşaq bir fırça ilə səthi müntəzəm olaraq təmizləyin!

Çirklənmələr və ya ləkələr üçün:

Yumşaq, neytral rəngdə parçanı yuyucu məhlulla və ya satışda olan ləkəçixarma vasitəsi ilə nəmləndirin və ləkəni yumşaq bir şəkildə silin! Ləkəni birbaşa satışda olan quru ləkə təmizləyici sprey ilə də aradan qaldıra bilərsiniz (tozu silin).

Örtük parçanı birbaşa yuyucu məhlul və ya ləkə təmizləyicisi ilə nəmləndirməyin (İdarəvi ləkə əmələ gəlməsi riski var)! Parçanı təmizləmək üçün həlledicilərdən istifadə etməyin!

Ləkə təmizləyicidən istifadə edərkən istehsalçının istifadə təlimatlarına diqqət yetirin!

Nikotin bulaşmış dinamik panellərini təmizləyərkən dairəvi ləkələrin əmələ gəlməsi riski artır.

Texniki məlumat

OLED ekran haqqında

Satin aldığınız OLED ekranlı televizor ən ciddi keyfiyyət tələblərinə cavab verir və piksel xətalari ilə bağlı yoxlanılıb.

Ekranı istehsal edərkən hərtərəfli diqqət edilməsinə baxmayaraq, texniki səbəblərdən heç bir subpiksel qüsurunun baş verməyəcəyinə 100% zəmanət vermək olmaz.

Nəzərə alın ki, bu cür təsirlər standartda (ISO 9241-307, nasazlıq sinfi II) müəyyən edilmiş hədlər daxilində olduğu müddətcə zəmanət baxımından cihaz qüsuru sayıla bilməz.

Üzvi işıq yayan diodlar görüntü keyfiyyəti və performans baxımından aydın üstünlüklər təklif edən, özünü işıqlandıran piksellərə əsaslanan görüntü texnologiyasıdır.

Müəyyən şərtlər altında OLED materialının davamlı, birtərəfli yüklənməsi düzəldilməz, daimi görüntü xətalariına səbəb ola bilər. Statik görüntülər, subtitrilər və ya titrəyən displeylər, dövrəli görüntülər və ya video ardıcılıqları, təqdimat monitorları kimi xidmət edən statik displeylər və ya video oyunları, bəzi ekran formatlarında qara çubuqlar kimi statik görüntü ilə birlikdə uzunmüddətli istifadə qalıq görüntü problemləri yarada bilər. Bu qalıq görüntü problemləri zəmanət baxımından qüsurlu hesab edilmir.

Statik görüntülər çox uzun müddət görünərsə, televizor avtomatik olaraq ekrana uyğun kontrast rejiminə keçir. Yeni istifadəçi əməliyyatından sonra cihaz dərhal normal vəziyyətinə qaydır.

Normal baxış şəraitində belə qalıq görüntü problemləri yaranmır.

Görüntü displeyinin yüksək keyfiyyətini daim saxlamaq üçün OLED Loewe televizorunuz müntəzəm olaraq avtomatik kalibrasiya edilir.

Televizoru pultla söndürərkən lazım olduqda kalibrasiya prosesi başlayır və bir neçə dəqiqə çəkir. Bu müddət ərzində televizorunuzun enerji təchizatı kəsilməməlidir.

Qoşulmuş USB sərt diskləri haqqında məlumat

İşləyərkən televizorun elektrik şəbəkəsindən ayrılması və ya enerji təchizatının təsadüfən pozulması (məsələn, elektrik kəsilməsi) sərt diskin fayl sisteminə zərər verə və beləliklə də, qeydə alınmış yayımların itməsinə səbəb ola bilər.

Heç vaxt USB yaddaş cihazını televizordan ayırmayın. Televizoru elektrik şəbəkəsindən ayırmazdan əvvəl onu gözləmə rejiminə keçirməyi tövsiyə edirik.

Loewe televizorun inteqrasiya olunmuş sərt diskindəki məlumatların itməsinə görə məsuliyyət daşımır.

Proqram təminatı yeniləməsi

Cari proqram təminatı versiyaları Loewe İnternet saytıdan endirilə (aşağıya baxın) və USB yaddaş qurğusundan istifadə edərkən televizorunuza quraşdırıla bilər.

Televizorunuz internetə qoşulubsa, birbaşa internet vasitəsilə yenilənə bilər.

Proqram təminatının yenilənməsi haqqında ətraflı məlumat üçün Loewe İnternet saytıdan endirilə bilən istifadəçi kitabçasına istinad edin.

Rəqəmsal xidmətlər açıqlaması

Televizorlarımız "rəqəmsal elementləri olan məhsullardır" və onların əsas funksiyaları, məsələn, kabel və ya peyk vasitəsilə TV qəbulu və ya televizora qoşulmuş pleyer vasitəsilə DVD/Blu-reylərin səsləndirilməsi prinsipinə bu rəqəmsal elementlər olmadan da istifadə edilə bilər. Cihazda mövcud olan rəqəmsal elementlərə tətbiqlər, oyunlar, musiqi, video xidmətləri və digər proqramlar, eləcə də əlavə proqramları endirməyə və/və ya onlara daxil olmağa imkan verən platformalar daxildir, lakin bunlarla məhdudlaşmır. Yuxarıda qeyd olunan xidmətlər, məzmunlar və/yaxud elementlər, habelə onlar üçün tələb olunan və İnternet vasitəsilə arxa planda daxil olduqları server platformaları üçüncü tərəf provayderlər tərəfindən təklif olunur və/yaxud təmin edilir. Bu üçüncü tərəf provayderlərinin müvafiq son istifadəçisini və/yaxud şərt və qaydalarını nəzərə alın, çünki sonradan, xüsusən də televizoru ilk dəfə quraşdırarkən, həm də üçüncü tərəf xidmətlərindən istifadə edərkən onlarla razılışmalısınız. Bu razılıq müvafiq rəqəmsal elementlərin, xidmətlərin və/və ya məzmunların istifadəsi ilə bağlı siz və müvafiq üçüncü tərəf xidmət provayderləri arasında birbaşa müqavilə əlaqəsi yaradır. Televizor istehsalçısı olaraq Loewe Technology GmbH rəqəmsal elementlərin, xidmətlərin və məzmunların təmin edilməsinə, onların keyfiyyətinə, vizual təqdimatına, yeniləmələrin təmin edilməsinə və xüsusən də bu rəqəmsal elementlərin, xidmətlərin və məzmunların istifadə müddətinin başa çatmasına heç bir təsir göstərmir. Digər tərəfdən, televizorun istismar müddəti ərzində sizin müntəzəm razılığınız olmadan cihazda yeni rəqəmsal elementlər, xidmətlər və/yaxud məzmun da təklif oluna bilər. Digər şeylərlə birlikdə bu əlavə rəqəmsal elementlər, xidmətlər və/yaxud məzmun texnoloji tərəqqi və ümumi bazar tələblərindən irəli gəlir. Bununla belə, yeni rəqəmsal elementlər, xidmətlər və/və ya məzmun təmin etmək öhdəliyi yoxdur. Xüsusilə rəqəmsal elementin, xidmətin və ya məzmunun istifadə müddəti başa çatdıqdan sonra əvəz edicisini və ya davamçısını təmin etmək öhdəliyi yoxdur.

Cihazınıza uyğun olan müvafiq son istifadəçiyə və/yaxud şərt və qaydalara baxın.

Uyğunluq

Loewe modellərinin bütün birləşdirilə bilən periferiya qurğuları ilə ilk dəfədən və daimi olaraq işləyəcəyinə zəmanət vermək olmaz.

Ətraf mühit

Enerji istehlakı

Televizorunuz gözləmə rejimində ekoyönümlü enerji təchizatı ilə təchiz olunub. Gözləmə rejimində enerji istehlakı aşağı gücə düşür (baxın: Texniki məlumatlar). Daha çox enerjiyə qənaət etmək istəyirsinizsə, cihazı elektrik şəbəkəsindən ayırın. Nəzərə alın ki, EPG məlumatı (Elektron Proqram Bələdçisi) yoxdur və ola bilsin ki, proqramlaşdırılmış taymer qeydləri televizor tərəfindən həyata keçirilməsin.

Yalnız elektrik kabelini ayırdığınız zaman televizor elektrik şəbəkəsindən tamamilə ayrılacaq.

İşləyərkən televizorun istehlak etdiyi enerji sistem parametrlərindəki parametrdən asılıdır. Texniki məlumatlarda qeyd edilən göstəricilərə nail olmaq üçün "Wake-on-LAN" funksiyasını deaktiv etmək lazımdır. Bu funksiyayı aktivləşdirsəniz, illik enerji istehlakı 20%-dən çox artmayacaq.

Avtomatik qaralmanı aktiv etsəniz, televizor görüntüsü ətraf mühitin parlaqlığına uyğunlaşacaq. Bu, televizorun enerji istehlakını azaldır.

Avtomatik sönmə

Televizor 4 saat işlədilməsə (səs səviyyəsinin tənzimlənməsi, proqramın dəyişdirilməsi və s.), enerjiyə qənaət etmək üçün avtomatik olaraq gözləmə rejiminə keçir. 4 saatın bitməsinə bir dəqiqə qalmış bu sönmə prosesini dayandırmaqla bağlı bildiriş görünür.

Atılma

Siz çox qiymətli və davamlı məhsul seçmişiniz.

Qablaşdırma və karton

Qablaşdırmanın atılması səlahiyyətli diləriniz tərəfindən məmnuniyyətlə yerinə yetiriləcək. Əgər qablaşdırmanı özünüz atırsınızsa, onu çeşidlənmiş tullantılara və yerli utilizasiya qaydalarına uyğun olaraq atın. Kartonu və kağızı təkrar emal qutusuna atarkən tullantı kağıza, folqaya və polistirola qoyun.



Televizor



Loewe məhsulunuz təkrar emal edilə bilən və təkrar istifadə oluna bilən keyfiyyətli materiallar və komponentlərdən hazırlanmışdır.

Bu simvol o deməkdir ki, elektrik və elektron avadanlıq daxil olmaqla kabellər istismar müddəti bitdikdən sonra məişət tullantılarından ayrı atılmalıdır.

Köhnə televizorunuzu təyin olunmuş təkrar emal mərkəzlərində və ya oxşar yeni cihaz alsanız, dilerinizdə pulsuz qaytara bilərsiniz.

Geri qaytarma ilə bağlı əlavə məlumatı (hətta Aİ üzvü olmayan ölkələr üçün də) bələdiyyələrdən almaq olar. Onlar ətraf mühitimizin qorunmasına mühüm töhfə verirlər.

Batareyalar



Orijinal avadanlıq batareyalarında kadmium, qurğuşun və ya cıvə kimi zərərli maddələr yoxdur.

İşlənmiş batareyalar məişət tullantılarına atılmamalıdır. İşlənmiş batareyaları dilerdə və ya ictimai toplama məntəqələrində quraşdırılmış toplama qablarına pulsuz atın.

Tətbiqlər

Aşağıdakı QR kodu skan etmək və tövsiyə olunan tətbiqi yükləmək üçün smartfonunuzdan istifadə edin.



"my Loewe" Loewe dünyasına giriş nöqtəsidir və sizə Loewe məhsulları üçün bütün istifadəçi təlimatlarına giriş imkanı verir.

Bəyannamə



Loewe Technology GmbH təsdiq edir ki, məhsulu 2014/53/EU Direktivinin əsas tələblərinə, eləcə də digər müvafiq

Aİ direktivlərinə uyğundur.

5150 ilə 5350 MHz tezlik diapazonunda bu televizor yalnız aşağıdakı ölkələrdə daxili məkanda istifadə edilə bilər:

Avstriya, Belçika, Bolqarıstan, Xorvatiya, Kipr, Çexiya, Danimarka, Estoniya, Finlandiya, Fransa, Almaniya, Yunanistan, Macarıstan, İrlandiya, İtaliya, Latviya, Litva, Lüksemburq, Malta, Hollandiya, Polşa, Portuqaliya, Rumıniya, Slovakiya, Sloveniya, İspaniya, İsveç, Böyük Britaniya.





Burada məhsul seçimi üçün tam uyğunluq bəyannaməsini tapa bilərsiniz:

www.loewe.tv/eu/en/service/support

Անվտանգություն/ Զգուշացում

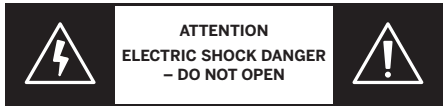
Ձեր անվտանգության և ձեր սարքի անհարկի վնասից խուսափելու համար կարդացե՛ք ստորև ներկայացված անվտանգության հրահանգները և հետևեք դրանց:

Բանալի

-  Այս պատկերանշանը ցույց է տալիս բարձր լարման հետ կապված վտանգներ:
-  Այս պատկերանշանը զգուշացնում է օգտվողին այլ, ավելի կոնկրետ վտանգների մասին:
-  Այս պատկերանշանը ցույց է տալիս հրդեհից բխող վտանգների մասին:
-  Այս պատկերանշանը ցույց է տալիս սուր եզրերից բխող վտանգներ:

Մի՛ հանեք հեռուստացույցի հետևի վահանակը



Զգուշացում. Հետևի վահանակը բացելիս կամ հեռացնելիս առկա է բարձր լարման հետևանքով էլեկտրական ցնցում կամ լուրջ վնասվածքներ ստանալու վտանգ:



Երբեք ինքներդ մի՛ բացեք հետևի վահանակը: Հեռուստացույցի վերանորոգման և սպասարկման աշխատանքները վստահե՛ք որակավորված, լիազորված հեռուստատեսային սարքավորումների մասնագետներին:

Կապվե՛ք ձեր վաճառողին կամ հաճախորդների սպասարկման թիմի հետ:

Նախատեսված օգտագործումը և շրջակա միջավայրի պայմանները

-  Այս հեռուստացույցը նախատեսված է բացառապես պատկերային և ձայնային ազդանշաններ ստանալու և վերարտադրելու համար:
 -  Հեռուստացույցը նախատեսված է չոր սենյակների համար (հյուրասենյակներ և գրասենյակային տարածքներ): Այն չպետք է օգտագործվի բարձր խոնավության տարածքներում (օրինակ՝ լոգարաններ, սաունաներ), կամ դրում:
- Բարձր խոնավությունն ու փոշոտվածությունը հանգեցնում են կայանքի հոսանքի արտահոսքի:

Սա կարող է հանգեցնել մարմնական վնասվածքի և հեռուստացույցի վնասմանը էլեկտրական լարման կամ հրդեհի պատճառով:

Եթե հեռուստացույցը ցուրտ տեղից բերում եք տաք սենյակ, թողեք այն անջատված մոտ մեկ ժամ, խոտուցի առաջացման պատճառով:



Հեռուստացույցի վրա մի՛ դրեք հեղուկով լցված առարկաներ: Պաշտպանե՛ք սարքը ջրի կաթիլներից և ցայտերից:



Մոմերը և բաց կրակի այլ աղբյուրները միշտ պետք է հեռու պահել հեռուստացույցից՝ կրակի տարածումը կանխելու համար:

Նյութերը, որոնք մենք օգտագործել ենք այս սարքում, համապատասխանում են կարգավորող բոլոր պահանջներին: Այնուամենայնիվ, չի կարելի բացառել նյութերի տարաշարժը: Ուստի խորհուրդ ենք տալիս խուսափել սննդի և հեռուստացույցի մշտական շփումից:

Տեղափոխում

-  Փոխադրման ընթացքում սխալ վարվելը կարող է հանգեցնել էկրանի վնասման և մարմնական վնասվածքների:
-  Էկրանը պատրաստված է ապակուց կամ պլաստիկից և սխալ վարվելու դեպքում կարող է կոտրվել:

Հեռուստացույցը տեղափոխելու համար անհրաժեշտ է առնվազն երկու հոգի: Հեռուստացույցը տեղափոխեք միայն ուղղահայաց դիրքով:

Հեռուստացույցը տեղափոխելու համար անհրաժեշտ է առնվազն երկու հոգի: Հեռուստացույցը տեղափոխեք միայն ուղղահայաց դիրքով:



Տեղափոխման ժամանակ չպետք է սեղմել ապակին կամ պլաստիկը:

Հեռուստացույցի փաթեթավորումը ճիշտ բացելու համար տե՛ս շահագործման ուղեցույցը 1:

Հեռուստացույցի և հատակի տակդիրի մեխանիկական կառուցվածքը չվնասելու համար անջատեք հեռուստացույցը տակդիրից և առանձին տեղափոխեք երկու մասերը:

Նոր վայրում հեռուստացույցի տեղադրման դեպքում այն հավաքելու համար կպահանջվի առնվազն 2 հոգի:

Ցանցային մալուխ / սնուցում

-  Անմիջապես անջատեք հոսանքի լարը սնուցման վարդակից, եթե նկատում եք որևէ արտասովոր բան, կամ եթե սարքը կրկնվող խնդիրներ է ունենում:
-  Սխալ լարումը կարող է վնասել հեռուստացույցը:

Այս հեռուստացույցը կարելի է միացնել միայն գործարանային ցուցնակի վրա նշված ցանցի լարմանն ու հաճախությանը, օգտագործելով հավաքակազմի հետ մատակարարված ցանցային մալուխը:


Հեռուստացույցի հոսանքի խրոցակը պետք է հեշտությամբ հասանելի լինի, որպեսզի ցանկացած պահի կարողանաք անջատել հեռուստացույցը ցանցից:

Երբ անջատում եք խրոցակը սնուցման վարդակից, քաշեք բռնելով խրոցակը, այլ ոչ թե մալուխը: Սնուցման վարդակի լարերը կարող են վնասված լինել և նորից միացնելիս կարճ միացում առաջացնել:

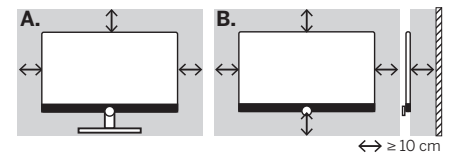
Վնասված մեկուսիչով հոսանքի մալուխը կարող է էլեկտրական ցնցում առաջացնել և հրդեհի վտանգ ներկայացնել: Երբեք մի՛ օգտագործեք վնասված հոսանքի մալուխ:

Եթե հեռուստացույցը միացնելու համար օգտագործում եք շարժական վարդակ, մի՛ միացրեք մի քանի վարդակ հաջորդաբար:

Օդի շրջանառություն և բարձր ջերմաստիճաններ

-  Ինչպես ցանկացած այլ էլեկտրոնային սարքի դեպքում, ձեր հեռուստացույցին հովանալու համար օդ է անհրաժեշտ: Եթե օդի շրջանառությունը խոչընդոտվում է, դա կարող է հրդեհ առաջացնել:

Հետևաբար, հեռուստացույցի հետևի վահանակի օդափոխման անցքերը պետք է բաց մնան: Մի՛ ծածկեք հեռուստացույցը:



- A. Սեղանի/հենակի ոտնակ. Հեռուստացույցի շուրջ կողքերից և վերևից թողեք առնվազն 10 սմ ազատ տարածություն:
- B. Մոնտաժում պատին. Հեռուստացույցի շուրջ բոլոր

կողմերից՝ կողքերից, վերևում և ներքևում թողեք առնվազն 10 սմ տարածություն:

Օտար մարմիններ



Սարքի ներսում գտնվող օտար մարմինները կարող են կարճ միացումներ և հրդեհ առաջացնել:

Առկա է մարմնական վնասվածքների և սարքի վնասման վտանգ:

Հետևաբար, թույլ մի տվեք, որ մետաղական մասերը, ասեղները, թղթի սեղմակները, հեղուկները, մոմը և նմանատիպ իրեր և նյութեր ներթափանցեն սարքի հետևի վահանակի օդափոխման անցքերի միջոցով:

Եթե ինչ-որ բան հայտնվում է սարքի ներսում, անմիջապես անջատեք այն վարդակից և կապվեք հաճախորդների սպասարկման ծառայության հետ՝ ստուգում իրականացնելու նպատակով:

Տեղադրում



Հեռուստացույցի ընկնելը կարող է հանգեցնել լուրջ մարմնական վնասվածքների կամ մահվան: Շատ վնասվածքներից, հատկապես երեխաների մոտ, կարելի է խուսափել՝ ձեռնարկելով պարզ նախազգուշական միջոցներ, ինչպիսիք են.

- ՄՇՏԱՊԵՍ օգտագործեք պահարաններ, տակդիրներ կամ հեռուստացույց արտադրողի կողմից առաջարկվող մոնտաժային մեթոդներ:
- ՄՇՏԱՊԵՍ օգտագործեք կահույք, որը կարող է ապահով կերպով պահել հեռուստացույցը:
- ՄՇՏԱՊԵՍ համոզվեք, որ հեռուստացույցը կախված չէ այն կրող կահույքի եզրին:
- ՄՇՏԱՊԵՍ բացատրեք երեխաներին հեռուստացույցին կամ դրա կառավարման վահանակին հասնելու համար կահույքի վրա բարձրանալու վտանգները:
- ՄՇՏԱՊԵՍ անցկացրեք հեռուստացույցին միացված լարերն ու մալուխները այնպես, որպեսզի դրանք անզգուշությամբ չքաշվեն, բռնված չլինեն կամ սայթակման պատճառ չդառնան:
- ԵՐԲԵՔ հեռուստացույցը մի՛ տեղադրեք անկայուն վայրում:
- ԵՐԲԵՔ հեռուստացույցը մի՛ տեղադրեք բարձր կահույքի վրա (օրինակ՝

խոհանոցային պահարաններ կամ գրադարակներ)՝ առանց կահույքը և հեռուստացույցը համապատասխան հենարանին ամրացնելու:

- ԵՐԲԵՔ հեռուստացույցը մի դրեք գործվածքի/կտորի կամ այլ նյութերի վրա, որոնք կարող են հայտնվել հեռուստացույցի և կրող կահույքի միջև:

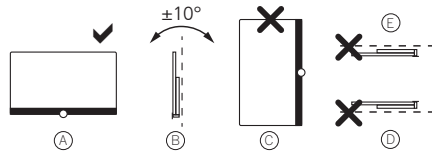
- ԵՐԲԵՔ մի դրեք այնպիսի առարկաներ, օրինակ՝ խաղալիքներ և հեռակառավարման վահանակներ, որոնք կարող են դրոշմել երեխաներին բարձրանալ հեռուստացույցի կամ կահույքի վրա, որի վրա դրված է հեռուստացույցը:

Եթե ձեր առկա հեռուստացույցը նախատեսվում է պահել և տեղափոխել, անհրաժեշտ է կիրառել նույն վերը նշված նկատառումները:

Loewe հեռուստացույցները նախատեսված են Loewe պարագաների հետ օգտագործման համար: Մենք խստորեն խորհուրդ եք տալիս օգտագործել Loewe օրիգինալ տեղադրման լուծումներ:

Ծանոթացե՛ք տեղադրման հրահանգներին տարբեր հնարավոր տեղադրման լուծումների համար: Համապատասխան փաստաթղթերը ներառված են Loewe-ի յուրաքանչյուր արտադրանքի հետ:

Հեռուստացույցը պետք է շահագործվի սովորական դիրքով: Հեռուստացույցը կարող է շահագործվել միայն ուղղահայաց դիրքով (A): Պատին ամրացնելիս թեքությունը կարող է լինել ոչ ավելի, քան 10 աստիճան (B) : Հեռուստացույցը չի կարելի շահագործել դիմանկարային (C), հորիզոնական (D) կամ առաստաղից կախված դիրքով (E):



Տեղադրեք հեռուստացույցը այնպես, որ այն պաշտպանված լինի արևի ուղիղ ճառագայթներից և ջեռուցման սարքավորումներից:

Երրորդ արտադրողների պարագաներ օգտագործելիս համոզվե՛ք, որ հեշտությամբ կկարողանաք կարգավորել

հեռուստացույցը տվյալ կարգավորման լուծմանը համապատասխանեցնելու համար:

Հեռուստացույցը կարգավորելիս զգույշ եղեք, որ չափազանց մեծ ճնշում չգործադրեք հեռուստացույցի շրջանակի վրա:

Հատկապես լայնէկրան էկրանների դեպքում էկրանի վնասման վտանգ կա:

Հեռուստացույցը VESA ստանդարտին համապատասխան կալիչի վրա տեղադրելու համար անհրաժեշտ է օգտագործել Loewe VESA ադապտերների պտուտակները: Հակառակ դեպքում հեռուստացույցը կարող է վնասվել:

Loewe VESA ադապտերների պտուտակները պետք է ամրացվեն հեռուստացույցին մոտ 4 սմ պտտող մոմենտով: Դրանք կարելի է ձեռք բերել ձեր Loewe դիլերից (լրացուցիչ տեղեկություններ կարելի է գտնել շահագործողի առցանց ուղեցույցում):

Հեռուստացույցը փաթեթավորումից հանելուց և տեղադրելուց հետո համոզվեք, որ փաթեթավորման նյութը պատահաբար չընկնի երեխաների ձեռքը:

Ուշադրություն դարձրեք նաև փաթեթավորման և տուփի օգտահանման հրահանգներին (տե՛ս **Օգտահանում** գլուխը):

Հսկողություն



Թույլ մի տվեք երեխաներին օգտագործել հեռուստացույցը առանց հսկողության և թույլ մի տվեք նրանց խաղալ հեռուստացույցի անմիջական հարևանությամբ:

Հեռուստացույցը կարող է շուռ գալ, տեղաշարժվել կամ պոկվել կալիչից՝ պատճառով մարմնական վնասվածքներ:

Մի՛ թողեք առանց հսկողության հեռուստացույցը միացված ժամանակ:

Ձայնածավալ



Բարձր երաժշտությունը կարող է հանգեցնել լսողության վնասման: Խուսափեք ձայնի ծայրահեղ բարձրությունից, հատկապես երկար ժամանակ և ականջակալներ օգտագործելիս:

Ամպրոպ



Կայծակի հետևանքով առաջացած հոսանքի տատանումները կարող են վնասել հեռուստացույցը և՛ ալեհավաքի համակարգի, և՛ սնուցման ադապտերի միջոցով:



Ամպրոպի ժամանակ անջատեք խրոցակը սնուցման ցանցից, ինչպես նաև բոլոր միացված ալեհավաքի մալուխները հեռուստացույցից:

Եթե կա LAN պորտին միացված ցանցային մալուխ, անջատեք այն նույնպես:

Նույնիսկ եթե երկար ժամանակ բացակայում եք, հեռուստացույցը պետք է անջատեք ցանցի վարդակից և միացված ալեհավաքի բոլոր մալուխները հեռուստացույցից:

Մաքրում և խնամք/քիմիական նյութեր



Մաքրելուց առաջ անջատեք հեռուստացույցը սնուցման վարդակից:



Քիմիական նյութերի պատճառած վնասը կարող է հանգեցնել վտանգավոր հետևանքների և հրդեհ առաջացնել:

Մշտապես հեռու պահեք հեռուստացույցը և պարագաները այնպիսի ազդեցիկ (օրինակ՝ քայքայիչ) քիմիական նյութերից, ինչպիսիք են ալկալիները կամ թթուները:

Հեռուստացույցը, առջևի էկրանը և հեռակառավարման վահանակը մաքրեք միայն խոնավ, փափուկ, մաքուր և չեզոք գույնի շորով, առանց քայքայիչ կամ հղկող մաքրող միջոցներ օգտագործելու:

Ձեր հեռուստացույցի բարձրախոսների վահանակն ունի տեքստիլային ծածկույթ: Պարբերաբար մաքրեք մակերեսը փոշեկուլով փափուկ գլխիկով:

Աղտոտվածության և բծերի դեպքում.

Խոնավացրեք փափուկ, չեզոք գույնի կտորը լվացքի կամ վաճառքում առկա լաքահանիչ լուծույթով և զգուշորեն մաքրեք բիծը: Կարող եք նաև մշակել բիծը վաճառքում առկա լաքահանիչ չոր սփրեյով (փոշին այնուհետև փոշեկուլով մաքրելով):

Մի՛ թրջեք ծածկույթի գործվածքն անմիջապես լվացող միջոցի լուծույթով կամ լաքահանող միջոցով (բծերի շրջանակի ձևավորման վտանգ): Մի՛ օգտագործեք լուծիչներ

գործվածքային ծածկույթը մաքրելու համար:

Լաքահանող միջոց օգտագործելիս հետևեք արտադրողի հրահանգներին:

Նիկոտինի ազդեցության տակ գտնվող բարձրախոսների վահանակները մաքրելիս հնարավոր է շրջանակավոր լաքաների առաջացում:

Տեխնիկական տվյալներ

OLED էկրանի մասին

Ձեր գնած OLED էկրանով հեռուստացույցը համապատասխանում է որակի ամենախիստ պահանջներին և փորձարկվել է պիքսելային սխալների համար:

Չնայած էկրանի արտադրության ժամանակ մանրակրկիտ խնամքին, անհնար է 100%-ով երաշխավորել, որ ենթապիքսելային թերությունները տեխնիկական պատճառներով չեն առաջանա:

Խնդրում ենք ըմբռնումով մոտենալ այն փաստին, որ նման ազդեցությունները, եթե ստանդարտում նշված սահմաններում են (ISO 9241-307, խափանումների դաս II), երաշխիքային շրջանակներում սարքի թերություն չեն կարող համարվել:

Օրգանական լուսարձակող դիոդները պատկերային տեխնոլոգիա են, որը հիմնված է ինքնալուսավոր պիքսելների վրա, որոնք ակնհայտ առավելություններ ունեն պատկերի որակի և կատարողականության առումով:

Որոշակի պայմաններում OLED նյութի մշտական միակողմանի ծանրաբեռնումը կարող է առաջացնել մշտական պատկերի թերություններ: Պատկերի պահպանման հետ կապված խնդիրներ կարող են առաջանալ ստատիկ պատկերների երկարատև օգտագործման դեպքում, ինչպիսիք են անշարժ պատկերները, ենթագրերը կամ վազող տողերը, շրջադարձային դիա-շողուններ կամ տեսահոլովակների հաջորդականություն, ստատիկ ցուցադրումներ, որոնք ծառայում են որպես ներկայացման էկրաններ կամ տեսախաղեր, սև գծեր որոշ էկրանի ձևաչափերով: Այս մնացորդային պատկերման խնդիրները երաշխիքի իմաստով թերություններ չեն:

Եթե ստատիկ պատկերները շատ երկար են ցուցադրվում, հեռուստացույցն ավտոմատ կերպով անցնում է էկրանի հակադրության ռեժիմին: Օգտագործողի նոր գործողությունից հետո սարքն անմիջապես վերադառնում է իր բնականոն վիճակին:

Նորմալ դիտման պայմաններում նման մնացորդային պատկերի խնդիրներ չեն առաջանում:

Պատկերի կայուն բարձր որակ ապահովելու համար ձեր Loewe OLED հեռուստացույցը կանոնավոր ընդմիջումներով ավտոմատ կերպով ստուգաճշտվում է:

Հեռակառավարման վահանակի միջոցով հեռուստացույցն անջատելիս, անհրաժեշտության դեպքում, սկսվում է ստուգաճշտման գործընթացը,

որը տևում է մի քանի րոպե: Այս ընթացքում հեռուստացույցի էլեկտրամատակարարումը չպետք է ընդհատվի:

USB-ով միացված կոշտ սկավառակների մասին տեղեկություններ

Շահագործման ընթացքում հեռուստացույցն անջատելը կամ էլեկտրամատակարարումը անզգուշորեն ընդհատելը (օրինակ՝ հոսանքազրկելը) կարող է վնասել կոշտ սկավառակի ֆայլային համակարգը և հանգեցնել ձայնագրված հեռարձակումների կորստի:

Երբեք մի անջատեք USB կրիչի սարքը հեռուստացույցից: Հեռուստացույցը հոսանքից անջատելուց առաջ խորհուրդ է տրվում այն միացնել սպասման ռեժիմին:

Loewe-ն պատասխանատվություն չի կրում ձեր հեռուստացույցի ներքին կոշտ սկավառակի տվյալների կորստի համար:

Ծրագրի թարմացում

Ծրագրաշարի վերջին տարբերակները կարելի է ներբեռնել Loewe կայքից (տե՛ս ստորև) և տեղադրել հեռուստացույցի վրա՝ օգտագործելով USB կրիչ:

Եթե ձեր հեռուստացույցը միացված է համացանցին, կարող եք այն թարմացնել անմիջապես համացանցի միջոցով:

Ծրագրաշարի թարմացման մասին լրացուցիչ տեղեկությունների համար տե՛ս օգտվողի ձեռնարկը, որը կարելի է ներբեռնել Loewe կայքից:

Հրաժարում թվային ծառայություններից

Մեր հեռուստացույցները «թվային տարրերով արտադրանք են», որոնց հիմնական գործառնությունները, ինչպիսիք են հեռուստատեսային ազդանշանի ընդունումը մալուխի կամ արբանյակի միջոցով կամ DVD/Blu-ray նվազարկումը հեռուստացույցին միացված նվազարկիչի միջոցով, սկզբունքորեն կարող են օգտագործվել առանց այդ թվային տարրերի: Սարքի վրա հասանելի թվային տարրերը ներառում են, բայց չեն սահմանափակվում հավելվածներով, խաղերով, երաժշտությունով, վիդեո ծառայություններով և այլ ծրագրերով, ինչպես նաև հարթակներով, որոնք թույլ են տալիս ներբեռնել և/կամ մուտք գործել լրացուցիչ հավելվածներ: Վերահիշյալ ծառայությունները, բովանդակությունը և/կամ տարրերը, ինչպես նաև դրանց համար անհրաժեշտ սերվերային հարթակները, որոնց նրանք հասանելի են համացանցի միջոցով, առաջարկվում և/կամ տրամադրվում

են երրորդ կողմի մատակարարների կողմից: Նկատի ունեցեք վերջնական օգտագործողի և/կամ երրորդ կողմի գործող պայմաններն ու պայմանները, որոնց դուք պետք է համաձայնեք ավելի ուշ, հատկապես երբ առաջին անգամ տեղադրեք հեռուստացույցը և երրորդ կողմի ծառայություններից օգտվելիս: Այս համաձայնությունը Ձեր և համապատասխան երրորդ կողմի ծառայություններ մատուցողների միջև պայմանագրային ուղղակի հարաբերություններ է ստեղծում՝ համապատասխան թվային տարրերի, ծառայությունների և/կամ բովանդակության օգտագործման հետ կապված: Որպես հեռուստացույցներ արտադրող՝ Loewe Technology GmbH-ն որևէ ազդեցություն չունի թվային տարրերի, ծառայությունների և բովանդակության, դրանց որակի, տեսողական ներկայացման, թարմացումների տրամադրման և, մասնավորապես, թվային տարրերի, ծառայությունների և բովանդակության ժամկետի ավարտի վրա: Մյուս կողմից, հեռուստացույցի ծառայության ժամանակամիջոցի ընթացքում սարքում կարող են առաջարկվել նոր թվային տարրեր, ծառայություններ և/կամ բովանդակություն՝ առանց ձեր կանոնավոր համաձայնության: Այս լրացուցիչ թվային տարրերը, ծառայությունները և/կամ բովանդակությունը բխում են, ի թիվս այլոց, տեխնոլոգիական առաջընթացի և շուկայի ընդհանուր պահանջներից: Այնուամենայնիվ, նոր թվային տարրեր, ծառայություններ և/կամ բովանդակություն տրամադրելու պարտավորություն չկա: Մասնավորապես, մենք պարտավոր չենք թվային տարրի, ծառայության կամ բովանդակության ժամկետի ավարտից հետո փոխարինող կամ իրավահաջորդ տրամադրել:

Դիմեք համապատասխան վերջնական օգտվողին և/կամ դրույթներին և պայմաններին, որոնք կիրառելի են ձեր սարքի համար:

Համատեղելիություն

Չի կարելի երաշխավորել, որ Loewe մոդելները սկզբնապես և շարունակաբար կաշխատեն բոլոր միացված ծայրամասային սարքերի հետ:

Շրջակա միջավայր

Էլեկտրաէներգիայի սպառում

Ձեր հեռուստացույցը հագեցած է էկո ռեժիմում աշխատող սնման բլոկով: Սպասման ռեժիմում էներգիայի սպառումը նվազեցվում է մինչև էներգախնայող մակարդակ (տե՛ս Տեխնիկական տվյալներ): Եթե ցանկանում եք ավելի շատ էներգիա խնայել, անջատեք սարքը վարդակից: Նկատի ունեցե՛ք, որ EPG (Էլեկտրոնային ծրագրի ուղեցույց) տվյալները կկորչեն, և ծրագրավորված ժամաչափի ձայնագրությունները հեռուստացույցով չեն կատարվի:

Հեռուստացույցն ամբողջությամբ կանջատվի ցանցից միայն ցանցի մալուխը անջատելուց հետո:

Շահագործման ընթացքում հեռուստացույցի սպառած հզորությունը կախված է համակարգի պարամետրերում առկա կարգավորումներից: Տեխնիկական բնութագրերում նշված արժեքների հասնելու համար անհրաժեշտ է անջատել «Wake-on-LAN» գործառույթը: Եթե ակտիվացնեք այս գործառույթը, էլետրաէներգիայի ձեր տարեկան սպառումը կավելանա ոչ ավելի, քան 20%-ով:

Եթե ակտիվացնեք պայծառության ավտոմատ կարգավորման գործառույթը, հեռուստացույցի պատկերը կհարմարվի շրջակա միջավայրի պայծառությանը: Սա նվազեցնում է հեռուստացույցի էներգիայի սպառումը:

Ավտոմատ անջատում

Եթե հեռուստացույցը չշահագործվի 4 ժամ (ձայնի կարգավորում, ծրագրի փոփոխություն և այլն), հեռուստացույցն ավտոմատ կերպով կանցնի սպասման ռեժիմին՝ էլեկտրաէներգիա խնայելու համար: 4 ժամվա ավարտից մեկ րոպե առաջ ձեզ կառաջարկվի չեղարկել այս անջատման գործընթացը:

Օգտահանում

Դուք ընտրել եք շատ արժեքավոր և դիմացկուն արտադրանք:

Փաթեթավորում և սովարաթուղթ

Ձեր մասնագիտացված դիլերը սիրով կստանան փաթեթավորման օգտահանումը: Եթե ինքներդ եք թափում փաթեթավորումը, խնդրում ենք այն թափել տեսակավորված աղբի մեջ՝ համաձայն տեղական վերամշակման կանոնների: Սովարաթուղթն ու թուղթը թափեք թղթի աղբամանի, իսկ փայլաթիթեղն ու փրփրապլաստը՝ վերամշակվող թափոնների աղբամանի մեջ:



Հեռուստացույցը



Ձեր Loewe արտադրանքը պատրաստված է որակյալ նյութերից և բաղադրիչներից, որոնք կարող են վերամշակվել և նորից օգտագործվել:

Այս պատկերանշանը ցույց է տալիս, որ էլեկտրական և էլեկտրոնային սարքավորումները, ներառյալ լարերը իրենց ծառայության ժամկետի ավարտից հետո պետք է թափվեն կենցաղային աղբից առանձին:

Նմանատիպ նոր սարք գնելու դեպքում դուք կարող եք անվճար վերադարձնել ձեր հին հեռուստացույցը դրա համար նախատեսված վերամշակման կենտրոններ կամ ձեր դիլերին:

Վերադարձի վերաբերյալ լրացուցիչ տեղեկություններ (նույնիսկ ԵՄ անդամ չհանդիսացող երկրների դեպքում) կարելի է ստանալ ձեր տեղական իշխանություններից: Նրանք կարևոր ներդրում ունեն մեր շրջակա միջավայրի պահպանության գործում:

Մարտկոցները



Օրիգինալ մարտկոցները չեն պարունակում այնպիսի վնասակար նյութեր, ինչպիսիք են կադմիումը, կապարը կամ սնդիկը:

Օգտագործված մարտկոցները չպետք է թափվեն կենցաղային աղբի մեջ: Օգտագործված մարտկոցները անվճար հանձնեք ձեր դիլերի կամ հանրային հավաքման կետերում տեղադրված տարաներում:

Հավելվածներ

Օգտագործելով ձեր սմարթֆոնը՝ սկանավորեք ստորև ներկայացված QR կոդը և ներբեռնեք առաջարկվող հավելվածը:



«my Loewe»-ն ձեր մուտքի կետն է Loewe-ի աշխարհ և հնարավորություն է տալիս մուտք գործել ձեր Loewe արտադրանքի բոլոր շահագործման ուղեցույցները:

Հայտարարագիր



Loewe Technology GmbH-ը հաստատում է, որ իր արտադրանքը համապատասխանում է

2014/53/ԵՄ հրահանգի, ինչպես նաև ԵՄ այլ համապատասխան հրահանգների էական պահանջներին:

5150-5350 ԱՇց հաճախականության տիրույթում այս հեռուստացույցը կարող է օգտագործվել միայն փակ տարածքներում հետևյալ երկրներում.

Ավստրիա, Բելգիա, Բուլղարիա, Խորվաթիա, Կիպրոս, Չեխիայի Հանրապետություն, Դանիա, Էստոնիա, Ֆինլանդիա, Ֆրանսիա, Գերմանիա, Հունաստան, Հունգարիա, Իռլանդիա, Իտալիա, Լատվիա, Լիտվա, Լյուքսեմբուրգ, Մալթա, Նիդեռլանդներ, Լեհաստան, Պորտուգալիա, Ռումինիա, Սլովակիա, Սլովենիա, Իսպանիա, Շվեդիա, Միացյալ Թագավորություն:





Այստեղ ապրանքատեսակն ընտրելիս կգտնեք համապատասխանության ամբողջական հայտարարագիրը.

www.loewe.tv/eu/en/service/support

უსაფრთხოება/გაფრთხილება

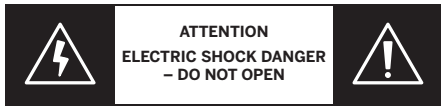
თქვენი უსაფრთხოებისთვის და მოწყობილობის არასაჭირო დაზიანების თავიდან ასაცილებლად, გთხოვთ, გაეცნოთ და მიჰყევით ქვემოთ მოცემულ უსაფრთხოების ინსტრუქციებს.

გასაღები

-  ეს სიმბოლო მაღალი ძაბვით გამონვეულ რისკებზე მიუთითებს.
-  ეს სიმბოლო განკუთვნილია მომხმარებლის გასაფრთხილებლად სხვა, უფრო კონკრეტული რისკების შესახებ.
-  ეს სიმბოლო ხანძრით გამონვეულ საფრთხეებზე მიუთითებს.
-  ეს სიმბოლო ბასრი კიდევით გამონვეულ საფრთხეებზე მიუთითებს.

არ მოხსნათ მოწყობილობის უკანა პანელი

გაფრთხილება: როდესაც უკანა პანელს აღებთ ან ხსნით, არსებობს დენის დარტყმის და მაღალი ძაბვით გამონვეული სერიოზული ტრავმის რისკი.



არასოდეს არ გახსნათ უკანა პანელი თქვენ თვითონ. თქვენი ტელევიზორის რემონტი და მომსახურება კვალიფიცირებულ და ავტორიზებულ ტელეტექნიკოსებს ანდეთ.

დაუკავშირდით დილერს ან ჩვენს მომხმარებელთა მომსახურების გუნდს.

გამოყენება დანიშნულების მიხედვით და გარემო პირობები

-  ტელევიზორი ექსკლუზიურად გამოსახულებისა და ხმოვანი სიგნალების მიღებისა და დაკვრისთვის არის განკუთვნილი.
-  ტელევიზორი მშრალი სივრცისთვისაა შექმნილი (სასტუმრო ოთახები და საოფისე სივრცეები). ის არ უნდა გამოიყენოთ სივრცეში მაღალი ტენიანობით (მაგ. აბაზანასა ან საუნაში) ან ღია ცის ქვეშ.
- მაღალი ტენიანობა და მტვრის დაგროვება მოწყობილობაში დენის გაჟონვას იწვევს. ამან შეიძლება ელექტრული ძაბვის ან ხანძრის შედეგად ტრავმა

და მოწყობილობის დაზიანება გამოიწვიოს.

თუ მოწყობილობა ცივიდან თბილ გარემოში შემოგაქვთ, არ ამუშაოთ იგი დაახლოებით ერთი საათის განმავლობაში კონდენსატის წარმოქმნის გამო.



მოწყობილობაზე არ დადგათ სითხით სავსე საგნები. დაიცავით მოწყობილობა წყლის წვეთებისა და შხეფებისგან.



ცეცხლის გავრცელების თავიდან ასაცილებლად, სანთლები და სხვა ღიად აალებადი საგნები ყოველთვის მოწყობილობისგან შორს უნდა გქონდეთ.

ამ მოწყობილობაში გამოყენებული მასალები ყველა მარეგულირებელ მოთხოვნას აკმაყოფილებს. ამის მიუხედავად, ნივთიერებათა გადაადგილებას ვერ გამოვრიცხავთ. შესაბამისად, გირჩევთ, რომ თავიდან აიცილოთ მუდმივი კავშირი საკვებისა და ტელევიზორს შორის.

ტრანსპორტირება

-  ტრანსპორტირების დროს არასათანადო მოპყრობამ შეიძლება ეკრანის დაზიანება და ტრავმის რისკი გამოიწვიოს.
-  ეკრანი შუშის ან პლასტიკისგან შედგება და არასათანადო მოპყრობის შემთხვევაში შესაძლოა გატყდეს.

მოწყობილობის ტრანსპორტირებისთვის მინიმუმ ორი ადამიანია საჭირო. მოწყობილობა მხოლოდ ვერტიკალურ მდგომარეობაში გადაიტანეთ.

ტრანსპორტირებისას შუშაზე ან პლასტიკზე ზეწოლა არ უნდა მოხდეს.



მოწყობილობის შეფუთვის სწორი გახსნა ნაჩვენებია ექსპლუატაციის სახელმძღვანელოში 1.

ტელევიზორის მექანიკური კონსტრუქციისა და იატაკის სადგამის დაზიანების თავიდან ასაცილებლად, ამოიღეთ ტელევიზორი ძირიდან და ორი ნაწილი ცალ-ცალკე გადაიტანეთ.

როდესაც ტელევიზორს ახალ ადგილზე აყენებთ, მის

ასაწყობად მინიმუმ 2 ადამიანი იქნება საჭირო.

დენის კაბელი/კვების წყარო

-  თუ რაიმე უჩვეულოს შეამჩნევთ ან მოწყობილობას განმეორებადი გაუმართაობა ექნება, დაუყოვნებლივ გამორთეთ კვების კაბელი შტეფსელის როზეტიდან.
-  არასწორმა ძაბვამ შესაძლოა მოწყობილობა დააზიანოს.

ამ მოწყობილობის მიერთება შეიძლება თანდართული ქსელის კაბელის გამოყენებით და მხოლოდ ისეთი ძაბვისა და სისხირის მქონე დენის წყაროსთან, რომელიც პასპორტის ფირფიტაზეა მითითებული.

ტელევიზორის კვების წყაროს ჩანგალი უნდა იყოს ადვილად ხელმისაწვდომი, რათა შეგეძლოთ, მოწყობილობა ნებისმიერ დროს გამართოთ ქსელიდან.


კვების წყაროდან ჩანგლის ამოღებისას, კაბელს კი არა, ჩანგლის კორპუსს მოქაჩეთ. კვების წყაროს ჩანგლის კაბელები შეიძლება დაზიანდეს, რაც ხელახლა ჩართვისას მოკლე ჩართვას გამოიწვევს.

დაზიანებული იზოლაციის მქონე კვების კაბელმა შეიძლება დენის დარტყმა გამოიწვიოს და ის ხანძრის საშიშროებას წარმოადგენს. არასოდეს არ გამოიყენოთ კვების დაზიანებული კაბელი.

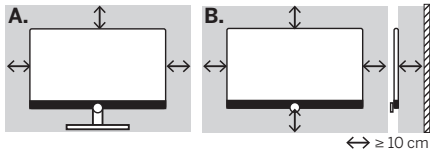
თუ ტელევიზორის დასაკავშირებლად პორტატულ მრავალჯერად როზეტს იყენებთ, არ მიუერთოთ რამდენიმე როზეტი მიმდევრობით.

თუ ტელევიზორის დასაკავშირებლად პორტატულ მრავალჯერად როზეტს იყენებთ, არ მიუერთოთ რამდენიმე როზეტი მიმდევრობით.

ჰაერის ცირკულაცია და მაღალი ტემპერატურა

-  ნებისმიერი სხვა ელექტრული მოწყობილობის მსგავსად, თქვენს ტელევიზორს გასაგრძელებლად ჰაერი სჭირდება. ჰაერის ცირკულაციის დაბრკოლებამ შესაძლოა ხანძარი გამოიწვიოს.

შესაბამისად, უკანა პანელის სავენტილაციო ჭრილები არ უნდა დაბრკოლდეს. მოწყობილობას არაფერი არ დაახუროთ.



ა. მაგიდის/სადგამის ფეხი: დატოვეთ მინიმუმ 10 სმ ცარიელი სივრცე მოწყობილობის გარშემო და ზემოთ.

ბ. მონტაჟი კედელზე: დატოვეთ მინიმუმ 10 სმ სივრცე მოწყობილობის გარშემო გვერდებიდან, ზემოთ და ქვემოთ.

უცხო სხეულები



მოწყობილობის შიგნით მოხვედრილმა უცხო სხეულებმა შესაძლოა მოკლეთ ჩართვა და ხანძარი გამოიწვიოს.

არსებობს ტრავმისა და დაზიანების რისკი.

შესაბამისად, მოერიდეთ სავენტილაციო ჭრილების გავლით მოწყობილობის შიგნით ლითონის ნაწილების, ნემსების, სამაგრების, სითხის, ცვილის ან მსგავსი საგნების მოხვედრას.

თუკი მოწყობილობის შიგნით რაიმე საგანი მოხვდება, დაუყოვნებლივ გამოაერთეთ ჩანგალი კვების წყაროს როზეტიდან და შესამოწმებლად მომხმარებელთა მომსახურების დეპარტამენტს დაუკავშირდით.

ინსტალაცია



ტელევიზორი შეიძლება გადმოვარდეს, რაც სერიოზულ ტრავმას ან სიკვდილს გამოიწვევს. მრავალი, განსაკუთრებით, ბავშვთა ტრავმის აცილება მარტივი სიფრთხილის შემდეგი ზომებით შეიძლება:

– ყოველთვის ისეთი კორპუსი, სადგამი ან მონტაჟის მეთოდი გამოიყენეთ, რომელიც ტელევიზორის მწარმოებლის მიერაა რეკომენდებული.

– ყოველთვის ისეთი ავეჯი გამოიყენეთ, რომელზეც ტელევიზორი უსაფრთხოდ განთავსდება.

– ყოველთვის უზრუნველყავით, რომ ტელევიზორი ავეჯის კიდეს არ ცდებოდეს.

– ყოველთვის აცნობეთ ბავშვებს ავეჯზე აცოცების საფრთხის შესახებ ტელევიზორის ან მისი მართვის საშუალებებზე წვდომისთვის.

– ყოველთვის ისე მიმართეთ თქვენს ტელევიზორთან დაკავშირებული სადენები და კაბელები, რომ შეუძლებელი იყოს მათზე გამოდგება, მათი მოქაჩვა ან ხელის ჩავლება.

– არასოდეს არ განათავსოთ ტელევიზორი რყევად ადგილას.

– არასოდეს არ განათავსოთ ტელევიზორი მაღალ ავეჯზე (მაგ. კარადაზე ან წიგნების თაროზე), თუკი ავეჯსა და ტელევიზორს შესაფერის საყრდენზე არ ჩაამაგრებთ.

– არასოდეს არ განათავსოთ ტელევიზორი ქსოვილზე ან სხვა ისეთ მასალაზე, რომელიც შეიძლება ტელევიზორსა და საყრდენ ავეჯს შორის მდებარეობდეს.

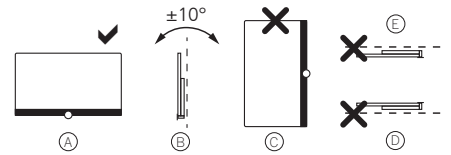
– არასოდეს არ განათავსოთ ტელევიზორის თავზე ან იმ ავეჯზე, რომელზეც ტელევიზორი დგას, ისეთი საგნები, რომლებმაც ბავშვებს შეიძლება აცოცებისკენ უბიძგოს, როგორებიცაა, მაგალითად, სათამაშოები და დისტანციური მართვის პულტი.

თუკი არსებული ტელევიზორის შენარჩუნებას და მისთვის ადგილის შეცვლას აპირებთ, სიფრთხილის იგივე ზომები უნდა გაითვალისწინოთ, რაც ზემოთ იყო მოცემული.

Loewe-ს ტელევიზორებისთვის Loewe-ს აქსესუარები განკუთვნილია. ჩვენ კატეგორიულად გირჩევთ, გამოიყენოთ მონტაჟის ორიგინალი გადაწყვეტილებები Loewe-სგან


ყურადღება მიაქციეთ ინსტრუქციებს დაყენების შესაძლო სხვადასხვა გადაწყვეტილებებისთვის! შესაბამისი დოკუმენტაცია თან ახლავს Loewe-ს ყველა პროდუქტს.

უნდა დაცვათ ტელევიზორის ჩვეულებრივი მდგომარეობა. ტელევიზორის მუშაობა შესაძლებელია მხოლოდ ჰორიზონტალურ მდგომარეობაში (A). დახრა შეიძლება იყოს მაქსიმუმ 10 გრადუსი კედლიდან (B). ტელევიზორი არასოდეს არ უნდა ამუშაოთ პორტრეტის (C), ჰორიზონტალურ (D) ან ჭერზე დაკიდებულ მდგომარეობაში (E).



მოწყობილობა ისე განათავსეთ, რომ ის დაცული იყოს მზის სხივებისა და რადიატორების დამატებითი სითბოს ჰირდაპირი ზემოქმედებისგან!

მესამე მხარის მწარმოებლების აქსესუარების გამოყენებისას დარწმუნდით, რომ ტელევიზორის რეგულირება იოლად შეგიძლიათ დაყენების შესაბამისი გადაწყვეტილების თანახმად.



ტელევიზორის რეგულირებისას, უზრუნველყავით, რომ ტელევიზორის ჩარჩო მუდმივად დიდი წნევის ზემოქმედებას არ განიცდიდეს.

დიდი ფორმატის ეკრანებში ეკრანის დაზიანების განსაკუთრებული საფრთხე არსებობს.

ტელევიზორის დამონტაჟება საყრდენზე VESA სტანდარტის მიხედვით, სავალდებულოდ მოითხოვს Loewe VESA გადამყავანი ჭანჭიკების გამოყენებას. წინააღმდეგ შემთხვევაში, ამან შეიძლება ტელევიზორი დააზიანოს.

Loewe VESA გადამყავანი ჭანჭიკები ტელევიზორზე უნდა დამაგრდეს 4 Nm მგრეხი მომენტით. მათი მიღება Loewe დილერისგან შეგიძლიათ (დამატებით ინფორმაციას მომხმარებლის ონლაინ სახელმძღვანელოში იხილავთ).

ყურადღება მიაქციეთ იმას, რომ ტელევიზორის გახსნისა და დაყენების შემდეგ შესაფუთი მასალა გაუფრთხილებლად ბავშვების ხელთ არ მოხვდეს.

ასევე, გაითვალისწინეთ შესაფუთი მასალისა და მუყაოს უტილიზაციის ინსტრუქციები (იხილეთ თავი უტილიზაცია).

მეთვალყურეობა



არ მისცეთ ბავშვებს ნება, ზედამხედველობის გარეშე მოეპყრან ტელევიზორს და არც ტელევიზორის უშუალო სიახლოვეს ითამაშონ!

ტელევიზორი შესაძლოა გადაყრავდეს, გადაადგილდეს ან გადმოვარდეს საყრდენი ზედაპირიდან და ადამიანები დააზიანოს.

ჩართული ტელევიზორი ყურადღების გარეშე არ დატოვოთ!

ხმა



ხმამალალმა მუსიკამ შესაძლოა სმენის დაზიანება გამოიწვიოს. მოერიდეთ მეთისმეტად მაღალ ხმას, განსაკუთრებით, დიდი ხნის განმავლობაში და ყურსასმენების გამოყენებისას!

ჭექა-ქუხილი



მეხის დაცემით გამოწვეულ ძაბვის თამაშს ტელევიზორის დაზიანება შეუძლია როგორც ანტენის სისტემის, ისე კვების წყაროს გავლით.



ჭექა-ქუხილის დროს ტელევიზორიდან გამოაერთეთ კვების წყაროს ჩანგალი და ყველა დაკავშირებული ანტენა!

თუ ქსელის კაბელი LAN პორტთან დააკავშირეთ, ისიც გამორთეთ!

ხანგრძლივი არყოფნის შემთხვევაშიც კი კვების წყაროს ჩანგალი და ყველა დაკავშირებული ანტენის კაბელი უნდა გამორთოთ ტელევიზორიდან.

წმენდა და მოვლა/ქიმიკატები



სანამ განმენდას შეუდგებით, ტელევიზორი კვების წყაროდან გამორთეთ!



ქიმიკატებით გამოწვეულმა ზიანმა შესაძლოა არასასურველი შედეგები და ხანძარი გამოიწვიოს.

არასოდეს არ იმოქმედოთ ტელევიზორზე ან აქსესუარებზე ისეთი აგრესიული (მაგ. კოროზიული) ქიმიკატებით, როგორებიცაა ტუტეები და მჟავები!

ტელევიზორი, წინა ეკრანი და დისტანციური მართვის პულტი განმინდეთ მხოლოდ სველი, რბილი, სუფთა და ნეიტრალური ფერის ქსოვილით, აგრესიული და სარეცხი საწმენდი საშუალებების გარეშე!

თქვენი ტელევიზორის დინამიკის პანელი ქსოვილითაა დაფარული. რეგულარულად განმინდეთ ზედაპირი რბილი ფუნჯით!

დაბინძურების ან ლაქების შემთხვევაში:

დაასველეთ რბილი, ნეიტრალური ფერის ქსოვილი სარეცხი ხსნარით ან კომერციულად ხელმისაწვდომი ლაქების მოსაშორებელი ნივთიერებით და ნაზად მოაშორეთ ლაქა! ლაქის დამუშავება ასევე უშუალოდ მშრალი ლაქების მოსაშორებელი კომერციული სპრეით შეგიძლიათ (მტვერი მტვერსასრუტით მოაშორეთ).

არ დაასველოთ უშუალოდ გადასაფარებელი ქსოვილი სარეცხი ხსნარით ან ლაქების მოსაშორებელი ნივთიერებით (არსებობს ლაქების წარმოქმნის რისკი)! ქსოვილის გასაწმენდად გამხსნელები არ გამოიყენოთ!

ლაქების მოსაშორებელი ნივთიერების გამოყენებისას მწარმოებლის ინსტრუქცია გაითვალისწინეთ!

დინამიკების პანელების განმენდისას, რომლებმაც ნიკოტინის ზემოქმედება განიცადა, იზრდება ლაქების წარმოქმნის რისკი.

ტექნიკური ინფორმაცია

OLED ეკრანის შესახებ

თქვენ მიერ შეძენილი OLED ეკრანის მქონე ტელევიზორი ხარისხის ყველაზე მაკაცრ მოთხოვნებს აკმაყოფილებს და შემომწებელია პიქსელების შეცდომებთან დაკავშირებით.

ეკრანის დამზადებისას საფუძვლიანი ზრუნვის მიუხედავად, შეუძლებელია 100%-ით იმის გარანტირება, რომ ტექნიკური მიზეზების გამო სუბპიქსელური დეფექტები არ გაჩნდება.

გაითვალისწინეთ, რომ ამ ტიპის შედეგები, სანამ ისინი სტანდარტში მითითებულ ლიმიტებშია (ISO 9241-307, გამართობის კლასი II), არ შეიძლება ჩაითვალოს მოწყობილობის დეფექტად გარანტიის თვალსაზრისით.

„ორგანული სინათლის მასხვივებელი დიოდები“ არის გამოსახულების ტექნოლოგია, რომელიც ისეთ თვითგანათებულ პიქსელებს ეფუძნება, რომლებიც აშკარა უპირატესობას გვთავაზობს გამოსახულების ხარისხისა და ეფექტურობის თვალსაზრისით.

გარკვეულ პირობებში, OLED მასალაზე მუდმივმა და ცალმხრივმა დატვირთვამ შეიძლება გამოსახულების მუდმივი ხარვეზები გამოიწვიოს, რომლებიც შეუქცევადი იქნება. ნარჩენ გამოსახულებასთან დაკავშირებული პრობლემები შეიძლება წარმოიშვას გამოსახულების ისეთი სტატიკური შინაარსის უფრო ხანგრძლივი დროის განმავლობაში გამოყენებისას, როგორცაა სტატიკური სურათები, სუბტიტრები ან მორბენალი სტრიქონები, ციკლური სლაიდ-შოუები ან ვიდეო თანმიმდევრობები, სტატიკური დისპლეები, რომლებიც წარმოადგენს პრეზენტაციის მონიტორს ან გამოიყენება ვიდეო თამაშებში, და შავი ზოლები ეკრანის ზოგიერთ ფორმატში. ნარჩენ გამოსახულებასთან დაკავშირებული პრობლემები არ წარმოადგენს დეფექტებს გარანტიის თვალსაზრისით.

თუ სტატიკური გამოსახულებები მეტისმეტად დიდხანს არის ნაჩვენები, ტელევიზორი ავტომატურად გადაერთვება ეკრანისთვის მოსახერხებელ კონტრასტის რეჟიმზე. ახალი სამომხმარებლო მოქმედების შემდეგ მოწყობილობა დაუყოვნებლივ უბრუნდება ნორმალურ მდგომარეობას.

ნორმალური ნახვის პირობებში ასეთ ნარჩენ გამოსახულებასთან დაკავშირებული პრობლემები არ წარმოიქმნება.

გამოსახულების მაღალი ხარისხის მუდმივად შესანარჩუნებლად, თქვენი OLED Loewe ტელევიზორი ავტომატურად კალიბრირებს

რეგულარული ინტერვალებით.

დისტანციური მართვის პულტით ტელევიზორის გამორთვისას, საჭიროების შემთხვევაში, იწყება კალიბრაციის პროცესი და ის რამდენიმე წუთს გრძელდება. ამ პერიოდის განმავლობაში ტელევიზორის ელექტრომომარაგება არ უნდა შეწყდეს.

ინფორმაცია დაკავშირებული USB მყარი დისკების შესახებ

ტელევიზორის გამორთვამ ქსელიდან მუშაობის დროს ან ელექტროენერგიის მიწოდების უნებლიე შეფერხებამ (მაგ. ელექტროენერგიის მიწოდების ხარვეზი) შეიძლება გამოიწვიოს მყარი დისკის ფაილთა სისტემის დაზიანება და, შედეგად, ჩანერილი გადაცემების დაკარგვა.

არასოდეს არ გამორთოთ USB გარე მესხიერება ტელევიზორიდან. ჩვენ გირჩევთ, რომ სანამ ტელევიზორს ქსელიდან გამორთავთ, გადართოთ ის ლოდიინის რეჟიმში.

Loewe არ არის პასუხისმგებელი თქვენი ტელევიზორის ინტეგრირებულ მყარ დისკზე მონაცემების დაკარგვაზე.

პროგრამული უზრუნველყოფის განახლება

პროგრამული უზრუნველყოფის ამჟამინდელი ვერსიების ჩამოტვირთვა და დაინსტალირება თქვენს ტელევიზორზე USB დისკის გამოყენებით შესაძლებელია Loewe-ს ინტერნეტ საიტიდან (იხ. ქვემოთ).

თუ თქვენი ტელევიზორი დაკავშირებულია ინტერნეტთან, ტელევიზორის განახლება შესაძლებელია უშუალოდ ინტერნეტის საშუალებით.

პროგრამული უზრუნველყოფის განახლების შესახებ დამატებითი ინფორმაციისთვის, იხილეთ მომხმარებლის სახელმძღვანელო, რომელიც შეგიძლიათ ჩამოტვირთოთ Loewe-ს ინტერნეტ საიტიდან.

ციფრულ სერვისებზე პასუხისმგებლობის უარყოფა

ჩვენი ტელევიზორები არის „პროდუქტები ციფრული ელემენტებით“, რომელთა ძირითადი ფუნქციები, როგორებიცაა სატელევიზიო პროგრამების მიღება კაბელის ან თანამგზავრის საშუალებით ან DVD/Blu-ray-ის დაკვრა ტელევიზორთან დაკავშირებული პლეერის მეშვეობით, პრინციპში ასევე შეიძლება გამოყენებულ იქნეს ამ ციფრული ელემენტების გარეშე. მოწყობილობაზე ხელმისაწვდომი ციფრული ელემენტები მოიცავს, მაგრამ არ შემოიფარგლება შემდეგით:

აპები, თამაშები, მუსიკა, ვიდეო სერვისები და სხვა პროგრამები, ასევე, ისეთი პლატფორმები, რომლებიც საშუალებას გაძლევთ, ჩამოტვირთოთ და/ან მიიღოთ წვდომა დამატებით აპებზე. ზემოაღნიშნული სერვისები, შიგთავსი და/ან ელემენტები ისევე, როგორც მათთვის საჭირო სერვერული პლატფორმები, რომლებზეც ისინი წვდომას ფონურ რეჟიმში ინტერნეტის საშუალებით იღებს, შემოთავაზებული და/ან უზრუნველყოფილია მესამე მხარის პროვაიდერების მიერ.

ყურადღება მიაქციეთ შესაბამის საბოლოო მომხმარებლების და/ან მესამე მხარის მომწოდებლების წესებსა და პირობებს, რომლებსაც უნდა დაეთანხმოთ მოგვიანებით, განსაკუთრებით, ტელევიზორის პირველად დაყენებისას, მაგრამ, ასევე, მესამე მხარის სერვისების გამოყენებისას. ეს თანხმობა პირდაპირ საკონტრაქტო ურთიერთობას ქმნის თქვენსა და შესაბამის მესამე მხარის სერვისის პროვაიდერებს შორის შესაბამისი ციფრული ელემენტების, სერვისების და/ან შიგთავსის გამოყენებასთან დაკავშირებით. როგორც ტელევიზორების მწარმოებელი კომპანია, Loewe Technology GmbH არ ახდენს გავლენას ციფრული ელემენტების, სერვისებისა და შიგთავსის მიწოდებაზე, მათ ხარისხზე, ვიზუალურ წარმოდგენაზე, განახლებების მიწოდებაზე და, განსაკუთრებით, ამ ციფრული ელემენტების, სერვისებისა და შიგთავსის ექსპლუატაციის ვადის ამოწურვაზე. მეორე მხრივ, ტელევიზორის ფუნქციონირების განმავლობაში, ახალი ციფრული ელემენტები, სერვისები და/ან კონტენტი შეიძლება ასევე შემოთავაზებული იყოს მოწყობილობაზე თქვენი ჩვეულებრივი თანხმობის გარეშე. ეს დამატებითი ციფრული ელემენტები, სერვისები და/ან კონტენტი, სხვა მრავალთან ერთად, ტექნოლოგიური პროგრესისა და ბაზრის ზოგადი მოთხოვნების შედეგია. ამის მიუხედავად, არ არსებობს ახალი ციფრული ელემენტების, სერვისების და/ან შინაარსის მიწოდების ვალდებულება. კერძოდ, ციფრული ელემენტის, სერვისის ან კონტენტის ვადის ამოწურვის შემდეგ არ არსებობს ჩამნაცვლებლის ან მემკვიდრის უზრუნველყოფის ვალდებულება.

მიმართეთ შესაბამისი საბოლოო მომხმარებლის და/ან თქვენი მოწყობილობის შესაბამის წესებსა და პირობებს.

თავსებადობა

შეუძლებელია იმის გარანტირება, რომ Loewe მოდელები თავიდანვე და მუდმივად ყველა დაკავშირებულ პერიფერიულ მოწყობილობასთან ერთად იმუშავებს.

გარემო

ელექტროენერჯის მოხმარება

თქვენი ტელევიზორი აღჭურვილია ეკო-მოლოდინის მქონე კვების ბლოკით. ლოდინის რეჟიმში ენერჯის მოხმარება მცირდება დაბალ დონემდე (იხ. ტექნიკური მონაცემები). თუ კიდევ უფრო მეტი ენერჯის დაზოგვა გსურთ, გამორთეთ მოწყობილობა ქსელიდან. ასევე გაითვალისწინეთ, რომ EPG მონაცემები (ელექტრონული პროგრამული სახელმძღვანელო) დაკარგულია და, შესაძლოა, ტიპური დაპროგრამებული ჩანაწერები ვერ შესრულდეს ტელევიზორის მიერ.

ტელევიზორი მთლიანად მხოლოდ მაშინ გამოირთვება ქსელიდან, როდესაც ქსელის კაბელს გამორთავთ.

ტელევიზორის მიერ მუშაობის დროს მოხმარებული ელექტროენერჯის სისტემის პარამეტრებზე დამოკიდებულია. ტექნიკურ მონაცემებში განსაზღვრული მნიშვნელობების მისაღწევად, აუცილებელია „Wake-on-LAN“ ფუნქციის დეაქტივაცია. თუ ამ ფუნქციას გააქტიურებთ, ენერჯის წლიური მოხმარება 20%-ზე მეტით არ გაიზრდება.

თუ ავტომატურ დაბნელებას გააქტიურებთ, ტელევიზორის გამოსახულება გარემოს სიკაშკაშეს მოერგება. ეს ტელევიზორის მიერ ელექტროენერჯის მოხმარებას შეამცირებს.

ავტომატური გამორთვა

თუ ტელევიზორი 4 საათის განმავლობაში არ იმუშავებს (ხმის რეგულირება, არხის შეცვლა და ა.შ.), ელექტროენერჯის დასაზოგად ტელევიზორი ავტომატურად გადაერთვება ლოდინის რეჟიმზე. მოთხოვნა გამორთვის პროცესის შეწყვეტის შესახებ 4 საათის გასვლამდე ერთი ნუთით ადრე გამოჩნდება.

უტილიზაცია

თქვენ ძალიან ძვირი და გრძელვადიანი მოხმარების პროდუქტი აირჩიეთ.

შეფუთვა და მუყაო

შეფუთვის უტილიზაციით სიამოვნებით დაკავდება თქვენი სპეციალიზებული დილერი. თუკი შეფუთვის უტილიზაციას თავად განახორციელებთ, ეს გააკეთეთ ნარჩენების სორტირების პუნქტებში და უტილიზაციის ადგილობრივი წესების შესაბამისად. მუყაო და ქაღალდი მაკულატურის განყოფილებაში მოათავსეთ, ხოლო ფოლგა და პოლისტირენი - გადასამუშავებელი

ნარჩენების განყოფილებაში.



მოწყობილობა



თქვენი Loewe პროდუქტი ხარისხიანი მასალებითა და კომპონენტებითაა შექმნილი, რომლებიც შეიძლება გადამუშავდეს და ხელახლა იქნეს გამოყენებული.

ეს სიმბოლო ნიშნავს, რომ ელექტრული და ელექტრონული აღჭურვილობის (კაბელების ჩათვლით) უტილიზაცია მათი ვადის გასვლის ამონურვის შემდეგ საყოფაცხოვრებო ნარჩენებისგან განცალკევებით უნდა მოხდეს.

შეგიძლიათ, უფასოდ დააბრუნოთ ძველი მოწყობილობა სპეციალურ გადასამუშავებელ ცენტრში ან დაუბრუნოთ დილერს, თუ მსგავს ახალ მოწყობილობას შეიძენთ.

დამატებითი ინფორმაცია დაბრუნების შესახებ (ევროკავშირის არანაწერი ქვეყნებისთვისაც) ხელმისაწვდომია ხელისუფლების ადგილობრივ ორგანოებში. მათ მნიშვნელოვანი წვლილი შეაქვს ჩვენი გარემოს დაცვაში.

ბატარეები



ორიგინალური მოწყობილობის ბატარეები არ შეიცავს ისეთ მავნე ნივთიერებებს, როგორებიცაა კადმიუმი, ტყვია ან ვერცხლისწყალი.

გამოყენებული ბატარეები არ უნდა გადააგდოთ საყოფაცხოვრებო ნარჩენებთან ერთად. გამოყენებული ბატარეების უტილიზაცია უფასოდ განახორციელებთ დილერთან ან საჯარო შეგროვების პუნქტებში დადგმულ შესაგროვებელ კონტეინერებში.

აპები

ქვემოთ მოცემული QR-კოდის სკანირებისთვის გამოიყენეთ სმარტფონი და ჩამოტვირთეთ რეკომენდებული აპლიკაცია.



„my Loewe“ არის Loewe-ს სამყაროში შესვლის წერტილი, რომელიც განიჭებთ წვდომას ყველა მოხმარებლის სახელმძღვანელოზე თქვენი Loewe პროდუქტებისთვის.

დეკლარაცია



Loewe Technology GmbH ადასტურებს, რომ მისი პროდუქტი აკმაყოფილებს 2014/53/EU დირექტივის

აუცილებელ მოთხოვნებს ისევე, როგორც ევროკავშირის სხვა შესაბამის დირექტივებს.

5 150-დან 5 350 მკვ-მდე სიხშირის დიაპაზონში ამ ტელევიზორის გამოყენება შესაძლებელია მხოლოდ შენობებში შემდეგ ქვეყნებში:

ავსტრია, ბელგია, ბულგარეთი, ხორვატია, კვიპროსი, ჩეხეთის რესპუბლიკა, დანია, ესტონეთი, ფინეთი, საფრანგეთი, გერმანია, საბერძნეთი, უნგრეთი, ირლანდია, იტალია, ლატვია, ლიეტუვა, ლუქსემბურგი, მალტა, ნიდერლანდები, პოლონეთი, პორტუგალია, რუმინეთი, სლოვაკეთი, სლოვენია, ესპანეთი, შვედეთი, დიდი ბრიტანეთი.

აქ ნახავთ შესაბამისობის სრულ დეკლარაციას არჩეულ პროდუქტზე:

www.loewe.tv/eu/en/service/support

37363000



Loewe Technology GmbH
Customer Care Center
Industriestraße 11
96317 Kronach, Deutschland
Tel +49 9261 99-500
Fax +49 9261 99-515
E-mail: ccc@loewe.de
Printed in Germany
Edition 1, 05.24 MCM/SB/LC

Änderungen vorbehalten
Subject to modifications
Onder voorbehoud van wijzigingen
Sous réserve de modifications
Soggetto a modifiche
Sujeto a posibles cambios
Sujeito a alterações
Može podležati modifikacijom
Změny vyhrazeny
Zmeny vyhradené
A dokumentum szövege változhat
Var tikt mainits
Gali keistis
Toodet võidakse muuta
Med forbehold for ændringer
Med förbehåll för ändringar
Oikeus muutoksiin pidätetään
Kan endres
Podložno izmjenama
Zadržavamo pravo na izmjene
Подложно изменама
Predmet sprememb
Sub rezerva modificărilor
Подлежи на промени
Subjekt i modifikimeve
Υπόκειται σε τροποποιήσεις
Возможно внесение изменений
Компанія залишає за собою право вносити
зміни

خاص للتعديلات

Değişiklik yapılabilir

இயல்பு

енгизилү мүмкін

Dəyişdirilə bilər

Փոփոխությունների ենթակա

ამ დოკუმენტის ტექსტი შეიძლება შეიცვალოს

loewe.tv

