

Loewe bild 5.55 oled

EU Energieeffizienzklasse: B
Bilddiagonale (in cm) / Bilddiagonale (in inch): 139 / 55
Leistungsaufnahme „Ein“¹ (in W): 150
Jährlicher Energieverbrauch (kWh)²: 208
Leistungsaufnahme Stand-by / ausgeschaltet (in W): 0,49 / 0,00
Auflösung (in Pixel): Ultra HD (3840 x 2160)

Aufstelloptionen

Wandlösung

WM Slim / Vesa Size 300
B 123,0 / H 74,2 / TP 5,6 / TG 7,6
Chromsilber, flache Montage



Wandlösung

WM 67
B 123,0 / H 74,2 / TP 5,6 / TG 9,3
Schwarz, komfortable Montage



Wandlösung

WM Isoflex 32–55³
B 123,0 / H 74,2 / TP 5,6 / TG 11,4
Aluminium, flach zusammenfaltbar,
gerade ausziehbar, dreh- und schwenkbar,
intelligente Kabelführung



Tischlösung

TS Plate
B 123,0 / H 79,3 / TP 6,4 / TG 30,0
Dunkelgrau, manuell drehbar (+/- 20°),
dargestellt im Set mit der optional erhältlichen
bild 5 klang Soundbar



Modulares Design

einzelne Komponenten
individuell zusammenstellbar

TV

Monitor





| | Modell | Artikelnr. | EAN Code |
|---|--------|------------|---------------|
|  | 55 | 57441W50 | 4011880166027 |
| Piano Schwarz | | | |
|  | 55 | 57441H50 | 4011880166072 |
| Eiche Silber | | | |

bild 5 klang

Optional: geschlossene
Soundbar mit Passivmembran

| | Artikelnr. | EAN Code |
|---|------------|---------------|
|  | 57240W00 | 4011880166034 |
| Piano Schwarz | | |
|  | 57240H00 | 4011880166089 |
| Eiche Silber | | |

Aufstelloptionen

Wand-/Tisch- oder Standlösung

Angaben in cm: B = Breite, H = Höhe, TP = Tiefe Produkt, TG = Tiefe Gesamt, FP = Durchmesser/Abmessung Fußplatte. Technische Änderungen sowie Irrtümer vorbehalten.

¹ Nach EN 62087: 2012. ² Auf der Grundlage eines täglichen vierstündigen Betriebs des Fernsehgeräts an 365 Tagen. Der tatsächliche Energieverbrauch hängt von der Art der Nutzung des Fernsehgeräts ab. ³ Mit separat zu beziehendem Adapter WM Slim / VESA Size 300.

Aufstelloptionen

Standlösung

FS 5,55

B 124,4 / H 111,3 / TP 6,4 / TG 50,8

Eiche Silber, Eiche Schwarz,

verdeckte Kabelführung,

nur in Verbindung mit bild 5 klang

Soundbar (optional erhältlich)



Standlösung

FS Plate 55_65

B 123,0 / H 127,1 / TP 6,4 / FP 56,0

Lichtgrau, manuell drehbar (+/- 20°),

verdeckte Kabelführung, dargestellt mit

optional erhältlicher bild 5 klang Soundbar



Technische Informationen

Loewe bild 5 oled



| | |
|--|-----------------------------|
| Image+ (Bild) | |
| Bildschirmauflösung (in Pixel) | Ultra HD (3840x2160) |
| Displaytechnologie | OLED (WRGB Pixel) |
| Bildschirmdiagonale (in cm/inch) / Reaktionszeit (in ms) | 139 / 55 / 1 |
| Spitzen-Luminanz (in cd/m ²) / Betrachtungswinkel (h/v) | 750 / 120° |
| Ultra HD Super Resolution Scaling / Image+ Active / 24p-Kinofilmendarstellung | ● / ● / ● |
| Auto-Dimmung Raum (OPC) / Home Mode | ● / ● |
| Digital+ (Empfang) | |
| DVB-T2 / DVB-C / DVB-S2 / Multistandard (analog) / Dual Channel | ● / ● / ● / ● / ● |
| MPEG / MPEG2 / MPEG4 (H.264) / HEVC (H.265) / HDTV-Empfang integriert ¹ | ● / ● / ● / ● / ● |
| DVB-Radio / Einkabelstandard (nach EN 50494) | ● / ● |
| Sound+ (Ton) | |
| Ausgangsleistung in W (Sinus / Musik) | 2 x 20 / 2 x 40 |
| Akustisches Lautsprecherkonzept | ○ |
| Integrierter 5.1 Mehrkanaldecoder / Digital Audiolink | ● / ● |
| Dolby Digital / Dolby Digital Plus | ● / ● |
| Getrennte Bass- und Höhenregelung / Loudness | ● / ● |
| Automatische Lautstärkeanpassung (AVC) | ● |
| Audio-Out: variabel / fix / Subwoofer | ● / ● / ● |
| Assist+ (Bedienung) | |
| Loewe os / Home Screen (inkl. Favoriten) | ● / ● |
| Loewe App (Android / iOS) | ● / ● |
| HDR (Dolby Vision / HDR 10 / HLG) | ● / ● / ● |
| Elektronischer Programmführer (SI-Daten) | ● |
| MediaText (HbbTV) / Videotext (Level 2.5) | ● / ● |
| Menü-Sprachen ² / inhaltsbezogene Hilfe | ● / ● |
| Kindersicherung / Abschaltautomatik / Timer | ● / ● / ● |
| Instant Channel Zapping / Schnellstart-Modus | ● / ● |
| Programmspeicherplätze inkl. AV und Radio | 6.000 |
| Digital Link HD (CEC) | ● |
| PIP (AV) ³ / Full PIP / Splitscreen TV: Videotext | ● / ● / ● |
| MediaUpdate (via USB / Internet) | ● / ● |
| Media+ (Multimedia-Funktionen) | |
| DR+ / Speicherkapazität in GB / USB-Archive | ● / 1.000 / ● |
| DR+ Streaming Server / Client / Follow-Me | ● / ● / ● |
| Multi Recording / Mobile Recording | ● / ● |
| Fotoplayer / Musikplayer / Videoplayer (über Heimnetzwerk und USB, inkl. Ultra HD) | ● / ● / ● |
| Digital Media Renderer (inkl. Ultra HD) / Bluetooth | ● / ● |
| Internetapps (MediaNet) / Internetbrowser / Internetradio (inkl. Suchfunktion) | ● / ● / ● |
| Connectivity+ (Anschlüsse) | |
| HDMI mit HDCP 2.2 | 4 (1 x 2.0a, 1 x ARC) |
| Netzwerkanschluss LAN / integriertes WLAN | ● / ● |
| Common Interface / CI Plus 1.3 zertifiziert ⁴ | 2 / ● |
| Home Control Interface / IR-Link ⁵ / Motorsteuerung | ● / ● / — |
| Digital Audiolink (DAL) ⁶ / Digital Audio-Out (Cinch) | ● / ● |
| Analog Audio-Out (L/R) / Kopfhörer (3,5 mm Klinke) | ● / ● |
| Micro-AV ⁷ (Component / Scart / VGA) | ● / ● / ● |
| USB | 3 (1 x 3.0) |
| Umwelt | |
| EU Energieeffizienzklasse / Jährlicher Energieverbrauch (kWh) ⁸ | B / 208 |
| Leistungsaufnahme Stand-by / ausgeschaltet (in W) | 0,49 / 0,00 |
| Leistungsaufnahme „Ein“ ⁹ (in W) / Spitzenluminanzverhältnis in % | 150 / 68 |
| Quecksilbergehalt in mg / Blei vorhanden ¹⁰ | 0,0 / in Spuren |
| Sonstiges | |
| Gewicht in kg | 20,4 |
| Netzschalter / Netzspannung | ● / 220 – 240 V, 50 / 60 Hz |
| VDE-Sicherheitsnorm (Prüfzeichen) | ● |

● = vorhanden/eingebaut ○ = nachrüstbar/optional erhältlich

¹ Der Empfang digitaler Sender kann durch individuelle Bestimmungen des jeweiligen Senders / Programmanbieters eingeschränkt werden.

² D-GB-F-I-E-NL-CZ-GR-PL-H-FIN-SLO-SK-TR-S-DK-P-RUS-N

³ AV-PIP nur in Kombination mit DVB-T/C/S möglich.

⁴ CI Plus ist rückwärtskompatibel zu CI.

Funktion ist abhängig von Modulverfügbarkeit des Anbieters.

⁵ In Verbindung mit separat zu beziehendem Adapter und ausgewählten Geräten (RC5, 36 kHz).

⁶ Loewe System 5.1 Out, Stereo Out, Subwoofer Out.

⁷ In Verbindung mit separat zu beziehendem Adapter.

⁸ Auf der Grundlage eines täglichen vierstündigen Betriebs des Fernsehgeräts an 365 Tagen. Der tatsächliche Energieverbrauch hängt von der Art der Nutzung des Fernsehgeräts ab.

⁹ Nach EN 62087 : 2012.

¹⁰ Vereinzelt können Spuren in elektronischen Bauteilen enthalten sein (konform entsprechend europäischer RoHS-Richtlinie und deren Ergänzungen).